

# ごみ・資源の正しい分け方と出し方

ごみについて…荒川清掃事務所 ☎(3892)4671  
 ※12月31日～平成28年1月3日、(日)を除く  
 資源について…清掃リサイクル課 ☎(5692)6697  
 ※12月31日～平成28年1月3日、(出)・(日)・(祝)を除く

ごみ集積所や資源回収場所へは、品目と曜日を確認して午前8時までに出しましょう。

## 燃やすごみ

可燃ごみ

### 生ごみ

野菜くず、卵の殻、魚の骨、貝殻、たばこの吸殻等  
 (水をよく切る)



### 紙くず

ティッシュ等 (再生できない紙) 紙おむつ (汚物は取り除く)



### プラスチック類

菓子袋 CD、フロッピーディスク、ビデオテープ等



### ゴム・皮革製品

ホース (50cm以下に切る) ゴム手袋、ゴム長靴



### 木くず

少量の枝葉



### 衣類

洋服、ジーンズ、コート、帽子等 (化学繊維も含む)



### その他

食用油 (紙や布に染み込ませるか、凝固剤で固める)



## 燃やさないごみ

不燃ごみ


ガラス・陶磁器類 (紙等で包んで危険<キケン>と表示)



### 傘



### アルミホイル



電球など (紙のケースに入れる)



### 金属類



包丁・ナイフ (厚紙等で包み、別の袋に入れて危険<キケン>と表示)



油の空かん・空びん、化粧品の空びん



使い捨てカイロ



ライター、スプレー缶、カセットボンベ (必ず使い切る)



## 危険の表示を

中身が残ったスプレー缶やカセットボンベ、ライターをそのままごみとして出すと、引火による事故の原因となります。必ず中身を使い切り、他のごみとは別の袋に入れて「危険(キケン)」と表示して出してください。使い切れないカセットボンベの処理方法は、下記までお問い合わせください。

問合せ カセットボンベお客様センター ☎0120(14)9996

※ガラスの容器にプラスチック製のふたが付いている場合など、可燃と不燃に分けられる物があれば、できるだけ分別して出してください  
 ※分別が難しい場合は、大部分を占めている素材の方へ出してください(例：金属の部品が付いている革のかばんは可燃ごみ)

## 資源

古紙 新聞・雑誌類・紙袋・紙箱・包装紙・段ボール・牛乳パック等



種類別にひもで縛り、資源回収場所へ ※箱等は平らに潰して、包装紙等と一緒に紙袋に入れてひもで縛ってください ※牛乳パックは、中をすすいでから、開いて乾かしてください

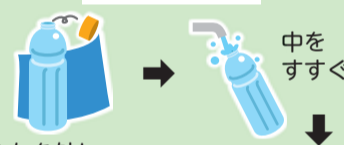
びん・かん(飲料用)



ふたを外し、中を軽くすすぐ 回収用コンテナへ

※たばこの吸殻を入れてはいけません。入れた場合は、中身を取り除き、すすいでから出してください

ペットボトル

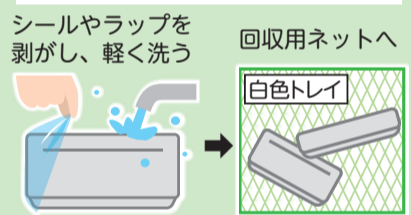


ふたを外し、ラベルを剥がす

なるべく潰し 回収用ネットへ



白色の発泡スチロール製食品用トレイ



シールやラップを剥がし、軽く洗う 回収用ネットへ  
 白色トレイの見分け方  
 ■表、裏の両面が白色  
 ■折り曲げると「パキッ」と音を立てて割れる  
 ■爪ようじで軽くつつくと「スツ」と入る

資源はレジ袋等から出して回収用コンテナ・ネットに入れ、レジ袋等は持ち帰ってください

これらはどう出すの?

- ▶新聞の折り込みチラシ → 新聞と一緒にひもで縛る
- ▶パンフレット類 → 雑誌としてまとめてひもで縛る
- ▶ビニール封筒に入ったカタログ等 → 必ずビニールを取る

- ▶調味料びん等 → 中栓等を外せない場合は無理に外さず、そのまま資源として出してください

- ▶右図のマークがついているプラスチックボトル → 手順に沿って出す
- ▶マークがついていないPETプラスチックボトルや卵パック → 燃やすごみ(可燃ごみ)として出す

資源回収場所はごみ集積所とは異なります(一部資源回収場所が、ごみ集積所と同じ場所のところもあります)

## 使用済小型家電のリサイクル

問合せ 清掃リサイクル課 ☎(5692)6690  
 ※12月29日～平成28年1月3日、(出)・(日)・(祝)を除く

回収場所 区役所本庁舎1階、あらかわエコセンター1階、アクト21・1階、各ふれあい館  
 ※荒川フリーマーケットでも回収しています

回収品 携帯電話、携帯音楽プレイヤー、携帯ゲーム機、電子辞書、デジタルカメラ、ポータブルビデオカメラ、電卓、ACアダプタ、ポータブルカーナビ

※30cm角以上の製品は、粗大ごみとして出してください  
 ※一度回収ボックスに入れた物は、返却できません  
 ※携帯電話等のメモリーカードや電池は、必ず取り除いてください

## ごみ減量講演会(無料)

### もったいない「エコ・フッキング」

燃やすごみのうち、生ごみが約5割を占めています。この機会に、食品ロスやごみ減量を意識した生活を始めてみませんか。

日時 平成28年1月20日(水)午前10時～11時30分  
 会場 あらかわエコセンター  
 対象 区内在住・在勤・在学の方、45人(申込順)  
 講師 エコ・フッキング講師(東京ガス株式会社)



※参加者には、生ごみ水切り器を差し上げます  
 ※講演会と同時に家庭で余っている食品を集め、寄付をするフードドライブを行います。  
 対象は賞味期限が2か月以上残っている食品です。詳細は申し込み時にお知らせします  
 ※託児あります(定員5人・申込順)

申込み・問合せ 清掃リサイクル課 ☎内線470

## 荒川区低炭素地域づくり計画改定版(素案)への意見を募集します

二酸化炭素(CO<sub>2</sub>)排出量が大幅に削減された「低炭素社会」の実現を図るために、意見を募集します。寄せられた意見をもとに、荒川区低炭素地域づくり計画の策定を行います。

募集期間 12月21日(月)まで

計画素案の閲覧先  
 ▶あらかわエコセンター2階 環境課窓口  
 ▶区役所2階情報提供コーナー  
 ※平日午前8時30分～午後5時15分。荒川区ホームページでもご覧いただけます

意見の提出方法  
 意見と住所・氏名・電話番号を持参・郵送・ファクス・荒川区ホームページ電子サービスの電子申請で環境課へ

提出問合せ  
 〒116-0002 荒川区荒川1-53-20あらかわエコセンター2階 環境課 ☎内線482 FAX(5811)6462

