

平成28年度下半期の区の財政状況

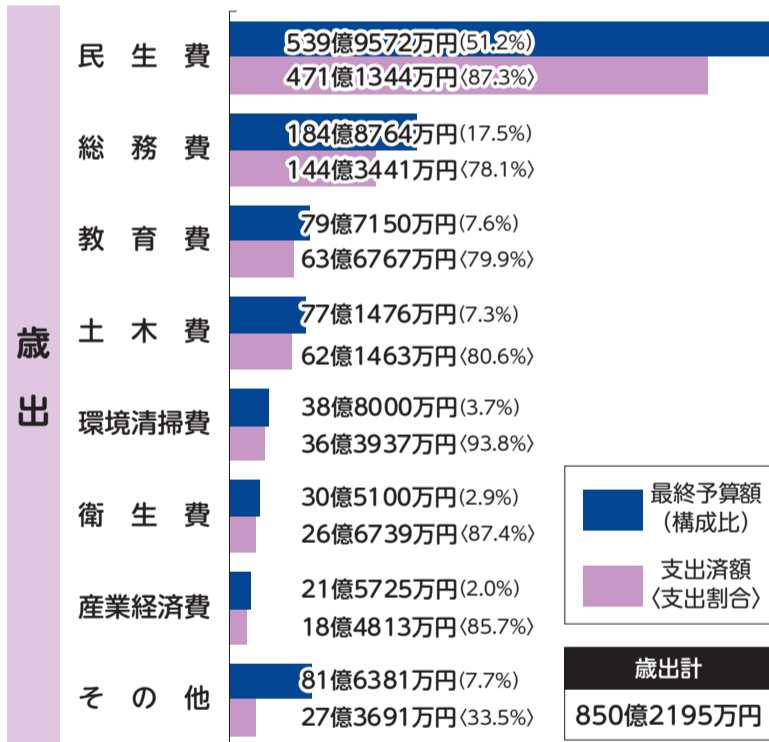
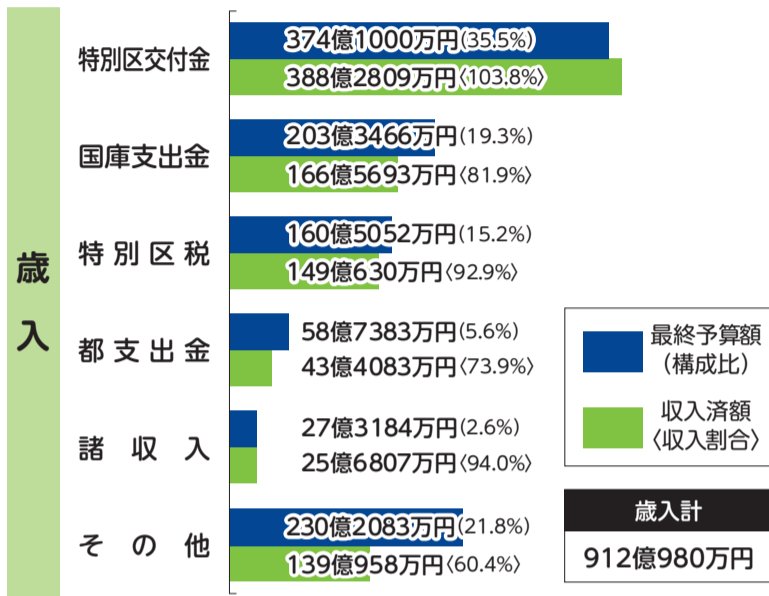
区では、財政状況を毎年2回公表しています。今号では、平成28年度下半期(平成28年10月1日～平成29年3月31日)の財政状況をお知らせします。
問合せ 財政課 ☎内線2124

※金額は、表示単位未満を四捨五入しているため、各項目を集計したものと合計金額が一致しないことがあります。
 また、平成29年3月31日現在のもので、出納整理期間(平成29年4月1日～5月31日)の数字は含まれません。そのため、最終的な決算額とは異なります



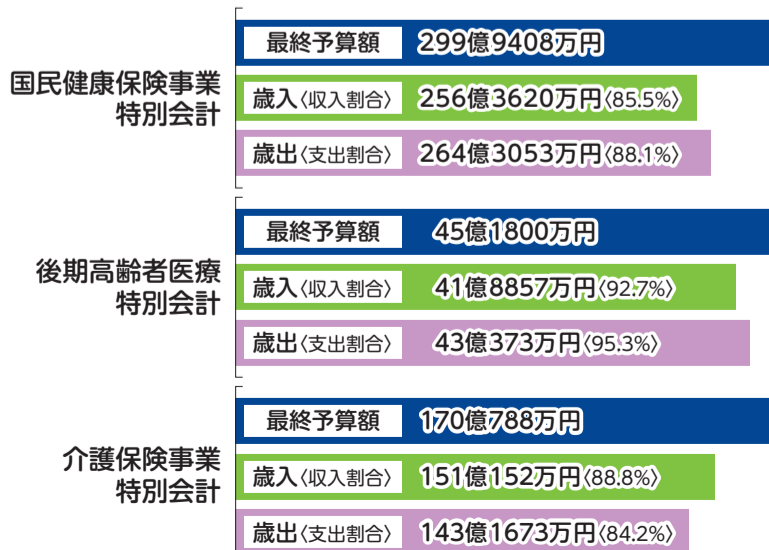
平成28年度の執行状況

一般会計の執行状況 最終予算額 1054億2168万円



特別会計の執行状況

特別会計は、特定の事業を行う場合等に、一般会計とは別に経理することにより、その収支を明確にするための会計です。区では、次の3つの特別会計を設けています。



基金の現在高

区では、将来、資金が必要になるときに備えて基金を積み立てています。基金には財源の年度間調整のための財政調整基金のほかに、公共施設や義務教育施設の整備等、特定の目的のための基金があります。

合計	280億1328万円	※前年同期に比べ、5095万円増加
区民1人当たりの基金	13万1393円	※前年同期に比べ、624円減少
1世帯当たりの基金	24万7846円	※前年同期に比べ、3048円減少

特別区債の現在高

特別区債は、学校の大規模改修や道路の整備等、一時的に多額の支出を必要とするときに資金を借り入れるもので、私たちの暮らしの身近なところに生かされています。現在だけでなく、将来の区民の皆さんも負担し、世代間の公平を図るという趣旨で発行しているものです。

合計	182億3162万円	※前年同期に比べ、2億8038万円減少
区民1人当たりの区債	8万5513円	※前年同期に比べ、1887円減少
1世帯当たりの区債	16万1303円	※前年同期に比べ、4797円減少

区有財産の現況

種類	数量・金額
土地	61万5665.34㎡ 959億9325万円
建物	44万5099.08㎡ 552億1394万円
工作物	17億9060万円
基金	280億1328万円
物品	25億2358万円
その他(有価証券等)	54億8973万円
合計	1890億2439万円

特別区税負担の概要

平成28年度分として課税した特別区税の額は、165億9287万円です。区民1人当たり、1世帯当たりの負担額を計算すると、次のとおりです。

区民1人当たりの負担額	7万7827円	※前年同期に比べ、2499円増加
1世帯当たりの負担額	14万6804円	※前年同期に比べ、3647円増加

一時借入金の借入状況

一時借入金とは、区がさまざまな事業を行ううえで、収入と支出の時期のずれから一時的に現金が不足するときに、年度内に返済することを条件に金融機関等から借入れを行う制度です。

平成28年度下半期の一時借入金はありませんでした。

税を有効に活用しています

平成28年度の一般会計歳出の支出済額を1000円に換算して目的別に表にしたものは、次のとおりです。

民生費	554円	高齢者・障がい者等の福祉や子育て支援のために	
総務費	170円	安全・安心や区民施設の運営、文化振興等のために	
教育費	75円	学校や幼稚園の運営等のために	
土木費	73円	公園や道路の整備、再開発等の街づくりのために	
環境清掃費	43円	清掃や環境保護、リサイクル事業等のために	
衛生費	31円	区民の皆さんの健康を守ることに	
産業経済費	22円	産業や観光の振興、就労支援等のために	
議会費	7円	議会の運営等のために	
その他	25円	区債や基金の管理等のために	