



# ごみの中身を見てみよう

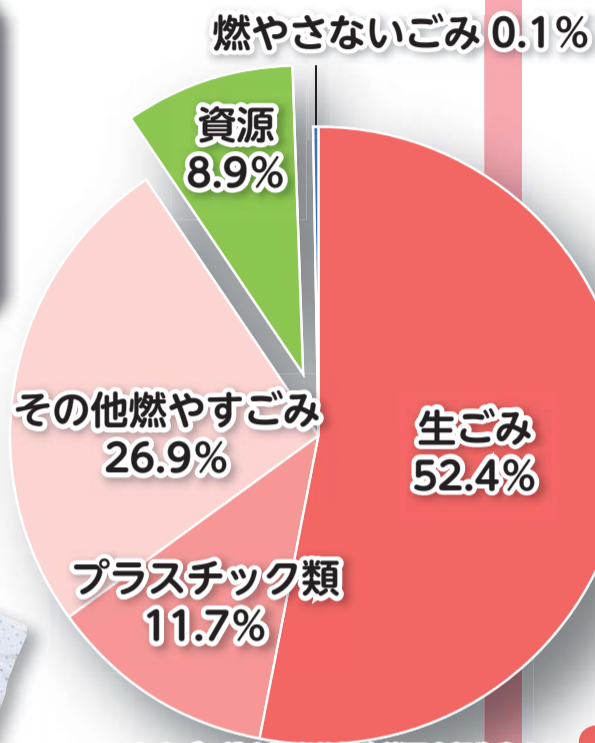
年末年始は行事が多い時期のため、ごみを出すことも多くなります。今号では、ごみを減らすためにだれもが手軽にできる正しい分別をご紹介します。少しでもごみの量を減らすために、皆さんのご協力をお願いします。

問合せ 荒川清掃事務所 ☎(3892) 4671

## 燃やすごみ

資源をきちんと分別しよう

燃やすごみには、リサイクルできる資源が約9%含まれていて、ほとんどが紙箱等の「雑がみ」なんだ。集団回収に出して、リサイクルしよう。



生ごみがたくさんあるね

燃やすごみのうち、生ごみは全体の約半分なんだ。生ごみの約80%は水分と言われているから、ごみを出す前にひと絞り「水切り」をするだけで、ごみの量を大きく減らせるよ。水切りをすることで、嫌な臭いも抑えられるんだ。



### 「ビニール袋」を使って水切り

不用なビニール袋等の角を片方切り、切り口を下にしてギュッとひと絞りすることで、簡単に水切りができます。また、そのままごみに出すことができるので、手が汚れることもありません。



### 資源(雑がみ)の出し方

折たたんで束ねるか、紙袋に入れて、お住まいの地域ごとの古紙の回収日に出してください。

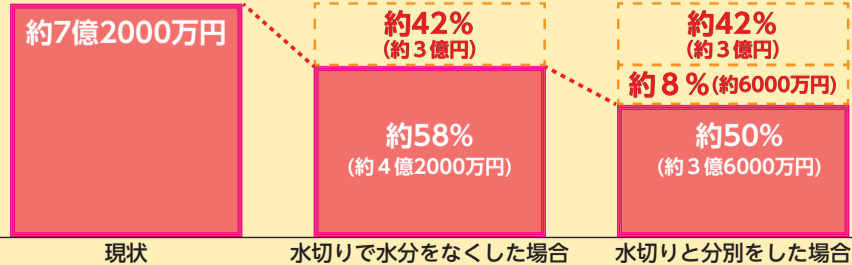


ごみ箱の横に紙袋を置いて、「雑がみ用」にしておくと分別しやすいよ。

詳細は、荒川区ホームページをご覧ください。

### 燃やすごみに関する経費の削減効果

生ごみを出す前にしっかりと水切りをすると、経費を約42% (約3億円)も減らすことができ、さらに、雑がみ等を分別して集団回収に出すことで経費が約8% (約6000万円) 少なくなります。



平成29年度にかかった経費に基づく推計

みんなの協力で経費を半分にできるんだね。



## 燃やさないごみ

なぜ、資源が多いのかな

燃やさないごみにはリサイクルできる資源が約16%含まれていて、びんと缶が多いんだ。



飲食用のびんと缶は、リサイクルできるから集団回収に出そうね。

### 資源(びん・缶)の出し方

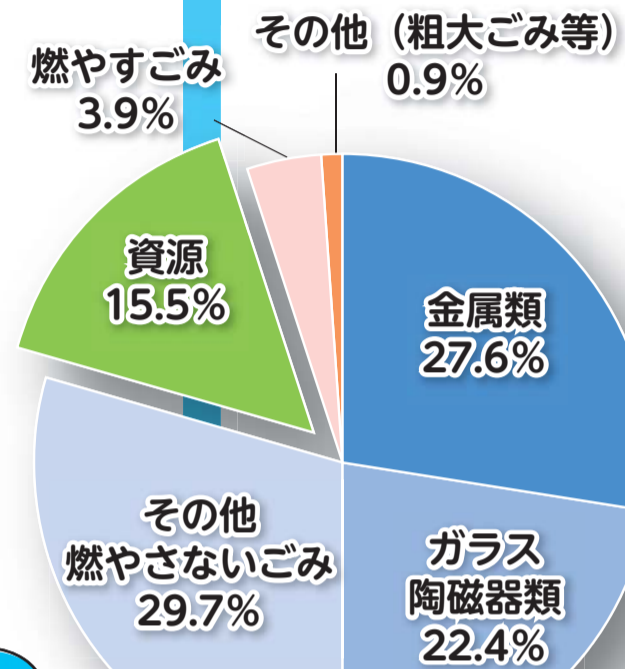
びんや缶はキャップやふたをはずし、中身は必ず出して、中をきれいにすいでお回収用コンテナに出してください。※食用等で汚れのあるものは軽く洗ってください ※びんに貼られているラベルのシールは、はがさず出すことができます



### 燃やさないごみになるもの

▶化粧品等のびん ▶汚れの落ちないびん ▶割れたびん ※割れたびんは、新聞紙等に包んで「キケン」と表示してください

燃やすごみや粗大ごみも入っているね



ハンガー(プラスチック・木製)、靴等が間違えて燃やさないごみに出されているんだ。最大辺が30cm以上のものは有料回収の粗大ごみになるので、粗大ごみ受付センターに申し込みが必要だよ。

申込み問合せ 粗大ごみ受付センター ☎(5296) 7000 ※日、12月29日出〜平成31年1月3日内を除く



皮革やプラスチック製品は燃やすごみです。金属部分がついている場合は、できる限り取りはずして燃やすごみに出してください。



プラスチック製の内袋と製品本体は燃やすごみ。ケーブルは燃やさないごみ。

箱ごと出さずに、資源や燃やすごみ、燃やさないごみに分別してください。



ラケットは粗大ごみ(最大辺が30cm以上のものは粗大ごみです)。カバーは燃やすごみ。

粗大ごみと燃やすごみに分別してください。

### 燃やさないごみや粗大ごみの資源化



燃やさないごみの分別作業の様子

燃やさないごみは、資源化施設に運ばれた後、作業員の手作業により13種類に分別され、約9割を金属や建材、燃料等にリサイクルしています。

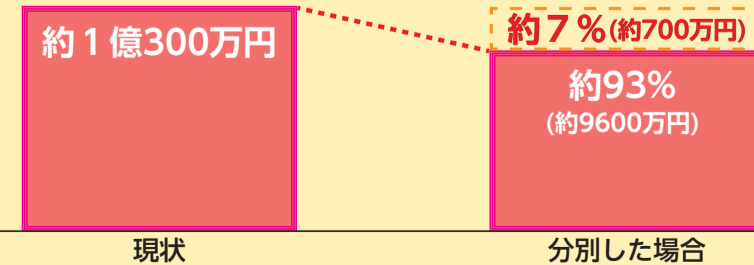
家庭から出される粗大ごみ(自転車や金属製の家具等)に含まれる金属を資源化した後、売却し、1年間で約100万円の費用を削減することができました。



資源化される金属製粗大ごみ

### 燃やさないごみに関する経費の削減効果

燃やさないごみに出されている資源、燃やすごみ、粗大ごみを正しく分別すると、経費が約7% (約700万円) 少なくなります。



平成29年度にかかった経費に基づく推計

ごみにかかるお金が減れば、ほかのことに使えるね!

