

9 参考資料

(1) 決算状況一覧表

| 国 | 調 | 人 | 口 | 面 | 積 | 人 | 口 | 密 | 度 | 人 | 口 | 集 | 中 | 地 | 区 | 人 | 口 |
|-----|---|----------|---|-----------------------|---|---------|---|---|---|----------|---|--------|---|----------|---|---|---|
| 17年 | | 191,207人 | | 10.20 km ² | | 18,746人 | | | | 191,207人 | | 20.4.1 | | 197,716人 | | | |
| 12年 | | 180,468人 | | 10.20 km ² | | 17,693人 | | | | 180,468人 | | 19.4.1 | | 194,002人 | | | |

| 区 | 分 | 平 | 成 | 19 | 年 | 度 | 平 | 成 | 18 | 年 | 度 | 増 | 減 | 率 | 区 | 分 | 平 | 成 | 19 | 年 | 度 | 平 | 成 | 18 | 年 | 度 |
|----------------------|---|---|------------|----|------------|------|---------|---|------------|---|------------|---|---|---|----------------------------|---|------------|---|------------|---|----|---|----|----|----|---|
| | | | | 千円 | | 千円 | | | 千円 | | % | | | | | | 千円 | | 千円 | | 千円 | | 千円 | | 千円 | |
| 歳入総額 | A | | 85,812,181 | | 86,522,645 | 0.8 | 基準財政需要額 | | 52,539,109 | | 51,507,618 | | | | 基準財政収入額 | | 15,643,445 | | 15,109,961 | | | | | | | |
| 歳出総額 | B | | 83,339,067 | | 80,659,935 | 3.3 | 標準財政規模 | | 54,989,172 | | 53,893,375 | | | | 財政力指数 | | 0.29 | | 0.28 | | | | | | | |
| 歳入歳出差引額 (A) - (B) | C | | 2,473,114 | | 5,862,710 | 57.8 | 実質収支比率 | | 3.7% | | 8.9% | | | | 公債費比率 | | 7.3% | | 7.2% | | | | | | | |
| 翌年度に繰り越すべき財源 | D | | 347,883 | | 1,055,867 | 67.1 | 経常収支比率 | | 76.9% | | 75.5% | | | | 地方債現在高 | | 26,885,254 | | 29,467,978 | | | | | | | |
| 実質収支 (C) - (D) | E | | 2,125,231 | | 4,806,843 | 55.8 | 債務負担行為額 | | 13,894,946 | | 7,437,900 | | | | 実質単年度収支 (F)+(G)+(H)-(I) | | 1,447,713 | | 2,164,965 | | | | | | | |
| 単年度収支 | F | | 2,681,612 | | 530,995 | | | | | | | | | | | | | | | | | | | | | |
| 積立金 | G | | 1,233,899 | | 1,633,970 | 24.5 | | | | | | | | | | | | | | | | | | | | |
| 繰上償還金 | H | | 0 | | 0 | 0.0 | | | | | | | | | | | | | | | | | | | | |
| 積立金取崩し額 | I | | 0 | | 0 | 0.0 | | | | | | | | | | | | | | | | | | | | |

| 平成19年度決算に基づく健全化判断比率 | | | | | | | | | | | | 〔 〕書きは、早期健全化基準 | | | | | | | | | | | |
|---------------------|---|---|-------------|----|---|---|---------|---|-------------|---|-------|----------------|---|---|---|----|---|---|---|---|----|---|---|
| 区 | 分 | 平 | 成 | 19 | 年 | 度 | 平 | 成 | 18 | 年 | 度 | 区 | 分 | 平 | 成 | 19 | 年 | 度 | 平 | 成 | 18 | 年 | 度 |
| 実質赤字比率 | | | [11.25 %] | | | | 実質公債費比率 | | 6.1 % | | 5.8 % | | | | | | | | | | | | |
| 連結実質赤字比率 | | | [16.25 %] | | | | 将来負担比率 | | [350.0 %] | | | | | | | | | | | | | | |

| 職 員 数 等 の 状 況 | | | | | | 積 | 立 | の | 状 | 況 | 区 | 分 | 財 | 政 | 調 | 整 | 基 | 減 | 債 | 基 | 金 | そ | の | 他 | 特 | 定 | 目 | 的 | 金 | 合 | 計 | |
|---------------|--------|---------|---------------------|---------------|---------|----------|-----------|-----------|------------|------------|------------|-----|-----------|---------|-----------|-----------|----------|---|---|-----------|-----------|-----|---|---|---|---|---|---|---|---|---|---------------------|
| 区 | 分 | 20.4.1 | | | 19.4.1 | | | | | | | | | | | | | | | | | | | | | | | | | | | |
| | | 職 員 数 | 一 人 当 り 平 均 給 料 月 額 | 新 規 採 用 職 員 数 | 職 員 数 | | | | | | | | | | | | | | | | | | | | | | | | | | | 一 人 当 り 平 均 給 料 月 額 |
| 普 通 会 社 計 | 一般職員 | 1,502 | 346,133 | 89 | 1,509 | 356,516 | 18年度未現在高 | 6,572,114 | 2,990,128 | 15,306,508 | 24,868,750 | 積立額 | 1,233,899 | 615,099 | 2,912,447 | 4,761,445 | 19年度取崩し額 | 0 | 0 | 1,972,000 | 1,972,000 | 調整額 | 0 | 0 | 0 | 0 | 0 | 0 | 0 | 0 | 0 | |
| | うち技能労務 | 227 | 332,833 | 2 | 252 | 342,199 | | | | | | | | | | | | | | | | | | | | | | | | | | |
| | 教育公務員 | 33 | 369,400 | 6 | 30 | 372,773 | | | | | | | | | | | | | | | | | | | | | | | | | | |
| | 臨時職員 | 0 | 0 | 0 | 0 | 0 | | | | | | | | | | | | | | | | | | | | | | | | | | |
| | 小計 | 1,535 | 346,633 | 95 | 1,539 | 356,832 | | | | | | | | | | | | | | | | | | | | | | | | | | |
| その他の会計 | 73 | 333,474 | 3 | 68 | 335,541 | 19年度未現在高 | 7,806,013 | 3,605,227 | 16,246,955 | 27,658,195 | | | | | | | | | | | | | | | | | | | | | | |
| 合計 | 1,608 | 346,036 | 98 | 1,607 | 355,932 | | | | | | | | | | | | | | | | | | | | | | | | | | | |

(注1) 「実質収支比率」については、平成19年度決算から、分母に臨時財政対策債発行可能額を含めるよう算定式が変更になった。()書きは、臨時財政対策債発行可能額を分母に含めない場合の数値である。
 (注2) 「経常収支比率」の分母は、18年度は経常一般財源等歳入合計、減税補てん債及び臨時財政対策債の合計、19年度は経常一般財源等歳入合計、減収補てん債特例分及び臨時財政対策債の合計である。
 (注3) 「経常収支比率」中の()書きは、減税補てん債(又は減収補てん債特例分)及び臨時財政対策債を分母に含めない場合の数値である。
 (注4) 「公債費比率」の分母は、臨時財政対策債発行可能額を含む。
 (注5) 「実質公債費比率」は、平成19年度決算から、地方公共団体の財政の健全化に関する法律に基づき算定されることとなった。

| 歳入 | | | | 性質別歳出 | | | | | | |
|-------------|------------|-------|---------|---------|------------|-------|------|------------|------------|--------|
| 区分 | 決算額 | 構成比 | 増減率 | 区分 | 決算額 | 構成比 | 増減率 | 一般財源等 | 経常一般財源 | 経常収支比率 |
| | 千円 | % | % | | 千円 | % | % | 千円 | 千円 | % |
| 特別区税 | 14,250,643 | 16.6 | 14.9 | 人件費 | 17,271,968 | 20.7 | 0.2 | 16,261,661 | 15,749,692 | 28.3 |
| 地方譲与税 | 342,428 | 0.4 | 77.7 | うち職員給 | 10,985,882 | 13.2 | 2.9 | 10,106,935 | 10,085,444 | 18.1 |
| 利子割交付金 | 296,696 | 0.3 | 37.7 | うち退職金 | 1,982,978 | 2.4 | 1.6 | 1,982,978 | 1,556,747 | 2.8 |
| 配当割交付金 | 146,285 | 0.2 | 14.5 | 扶助費 | 18,327,599 | 22.0 | 4.0 | 7,352,770 | 7,342,285 | 13.2 |
| 株式等譲渡所得割交付金 | 100,902 | 0.1 | 11.9 | 公債費 | 4,295,838 | 5.2 | 3.0 | 4,266,592 | 4,266,592 | 7.7 |
| 地方消費税交付金 | 2,300,305 | 2.7 | 1.7 | 元利償還金 | 4,295,838 | 5.2 | 3.0 | 4,266,592 | 4,266,592 | 7.7 |
| ゴルフ場利用税交付金 | 0 | 0.0 | 0.0 | 一時借入金利息 | 0 | 0.0 | 0.0 | 0 | 0 | 0.0 |
| 自動車取得税交付金 | 358,341 | 0.4 | 12.5 | 義務的経費計 | 39,895,405 | 47.9 | 2.2 | 27,881,023 | 27,358,569 | 49.2 |
| 地方特例交付金等 | 137,100 | 0.2 | 78.8 | 物件費 | 11,126,821 | 13.4 | 4.8 | 9,457,250 | 7,906,334 | 14.2 |
| 財政調整交付金 | 37,922,293 | 44.2 | 2.7 | 維持補修費 | 520,122 | 0.6 | 0.2 | 494,361 | 494,361 | 0.9 |
| 普通交付金 | 36,895,664 | 43.0 | 1.4 | 補助費等 | 4,474,385 | 5.4 | 10.1 | 4,020,047 | 3,081,388 | 5.5 |
| 特別交付金 | 1,026,629 | 1.2 | 100.3 | 積立金 | 4,761,445 | 5.7 | 40.2 | 4,625,248 | | |
| 交通安全対策特別交付金 | 29,933 | 0.0 | 1.6 | 投資・出資金 | 0 | 0.0 | 0.0 | 0 | | |
| 一般財源計 | 55,884,926 | 65.1 | 2.1 | 貸付金 | 1,241,103 | 1.5 | 13.4 | 107,249 | 0 | 0.0 |
| 分担金・負担金 | 1,158,922 | 1.4 | 0.4 | 繰出金 | 8,034,061 | 9.6 | 4.6 | 7,543,159 | 3,909,001 | 7.0 |
| 使用料 | 1,448,225 | 1.7 | 2.2 | 繰上充用金 | 0 | 0.0 | 0.0 | 0 | 0 | 0.0 |
| 手数料 | 336,291 | 0.4 | 4.0 | その他経費計 | 30,157,937 | 36.2 | 5.6 | 26,247,314 | 15,391,084 | 27.7 |
| 国庫支出金 | 11,270,565 | 13.1 | 6.8 | 普通建設事業費 | 13,285,725 | 15.9 | 37.1 | 6,046,267 | | |
| 都支出金 | 4,362,060 | 5.1 | 3.0 | 補助事業費 | 3,970,560 | 4.8 | 9.8 | 1,319,708 | | |
| 財産収入 | 341,227 | 0.4 | 54.2 | 単独事業費 | 9,315,165 | 11.1 | 76.1 | 4,726,559 | | |
| 寄附金 | 51,937 | 0.1 | 2,926.6 | うち人件費 | 261,244 | 0.3 | 2.3 | 261,244 | | |
| 繰入金 | 1,995,020 | 2.3 | 55.5 | 災害復旧事業費 | 0 | 0.0 | 0.0 | 0 | | |
| 繰越金 | 5,862,710 | 6.8 | 21.9 | 失業対策事業費 | 0 | 0.0 | 0.0 | 0 | | |
| 諸収入 | 2,034,298 | 2.4 | 19.5 | 投資的経費計 | 13,285,725 | 15.9 | 37.1 | 6,046,267 | | |
| 地方債 | 1,066,000 | 1.2 | 32.5 | | | | | | | |
| 特定財源計 | 29,927,255 | 34.9 | 5.9 | | | | | | | |
| 合計 | 85,812,181 | 100.0 | 0.8 | 合計 | 83,339,067 | 100.0 | 3.3 | 60,174,604 | | |

| 目的別歳出 | | | | 特別区税 | | | |
|--------|------------|-------|------|-------------|---------------|--------|-----------|
| 区分 | 決算額 | 構成比 | 増減率 | 区分 | 決算額(千円) | 構成比(%) | 増減率(%) |
| | 千円 | % | % | | 千円 | % | |
| 議会費 | 539,921 | 0.6 | 0.6 | 特別区民税 | 12,838,249 | 90.1 | 17.3 |
| 総務費 | 12,330,982 | 14.8 | 16.6 | 軽自動車税 | 53,568 | 0.4 | 1.0 |
| 民生費 | 34,764,560 | 41.7 | 2.1 | 特別区たばこ税 | 1,358,826 | 9.5 | 2.9 |
| 衛生費 | 6,610,023 | 7.9 | 0.7 | 鉱産税 | 0 | 0.0 | 0.0 |
| 労働費 | 61,999 | 0.1 | 10.0 | 入湯税 | 0 | 0.0 | 0.0 |
| 農林水産業費 | 0 | 0.0 | 0.0 | 法定外普通税 | 0 | 0.0 | 0.0 |
| 商工費 | 1,862,086 | 2.2 | 4.9 | 合計 | 14,250,643 | 100.0 | 14.9 |
| 土木費 | 12,436,862 | 14.9 | 23.1 | 特別区民税徴収率 | | | |
| 消防費 | 388,133 | 0.5 | 22.3 | 現年課税分(%) | 96.3 | | |
| 教育費 | 10,046,782 | 12.1 | 25.5 | 滞納繰越分(%) | 24.6 | | |
| 災害復旧費 | 0 | 0.0 | 0.0 | 合計(%) | | | 91.3 |
| 公債費 | 4,297,719 | 5.2 | 3.0 | 公営事業・公営企業会計 | | | |
| 諸支出金 | 0 | 0.0 | 0.0 | 区分 | 決算額(千円) | 増減率(%) | 普通会計繰入繰出額 |
| 合計 | 83,339,067 | 100.0 | 3.3 | 国民健康保険 | 歳入 23,911,644 | 5.7 | 4,586,468 |
| | | | | 事業会計 | 歳出 23,870,522 | 5.9 | 0 |
| | | | | 老人保健医療 | 歳入 15,454,921 | 3.4 | 1,553,459 |
| | | | | 事業会計 | 歳出 15,454,837 | 3.4 | 0 |
| | | | | 介護保険事業 | 歳入 11,381,640 | 3.1 | 1,723,799 |
| | | | | (保険事業) | 歳出 11,239,230 | 4.1 | 23,020 |
| | | | | 介護保険事業 | 歳入 170,335 | 0.2 | 170,335 |
| | | | | (介護サービス) | 歳出 170,335 | 0.2 | 0 |
| | | | | 公営企業会計 | 歳入 | | |
| | | | | (介護サービス) | 歳出 | | |
| | | | | 公営企業会計 | 歳入 | | |
| | | | | (駐車場) | 歳出 | | |

(注)「公営事業・公営企業会計」欄の「普通会計繰入繰出額」の単位は「千円」である。

決算収支の状況

平成19年度普通会計決算は、歳入総額が858億1,218万円、歳出総額が833億3,907万円となり、歳入総額から歳出総額を差し引いた形式収支は24億7,311万円となりました。形式収支から翌年度に繰り越すべき財源3億4,788万円を差し引いた実質収支は、21億2,523万円となりました。

【決算収支の推移】

(単位:百万円)

| 区 分 | 15年度 | 16年度 | 17年度 | 18年度 | 19年度 |
|-------------|--------|--------|--------|--------|--------|
| 歳入総額(A) | 72,258 | 76,019 | 79,664 | 86,523 | 85,812 |
| 歳出総額(B) | 71,737 | 72,817 | 74,857 | 80,660 | 83,339 |
| 形式収支(C=A-B) | 885 | 3,202 | 4,807 | 5,863 | 2,473 |
| 翌年度繰越財源(D) | 129 | 284 | 532 | 1,056 | 348 |
| 実質収支(E=C-D) | 756 | 2,918 | 4,275 | 4,807 | 2,125 |

歳入の状況

歳入総額は、858億1,218万円で前年度と比較して7億1,046万円(0.8%)の減となりました。

一般財源は、558億8,493万円で11億5,954万円(2.1%)増となりました。このうち、特別区税は142億5,064万円で18億5,254万円(14.9%)増、財政調整交付金は379億2,229万円で10億1,197万円(2.7%)増です。

特定財源は、299億2,726万円で18億7,001万円(5.9%)減となりました。このうち、国庫支出金は112億7,057万円で8億2,509万円(6.8%)減、都支出金は43億6,206万円で1億2,741万円(3.0%)増、特別区債は10億6,600万円で2億6,140万円(32.5%)増です。また、基金の再編統合の終了により、形式上、繰入金が大幅減となりました。

【歳入の内訳】

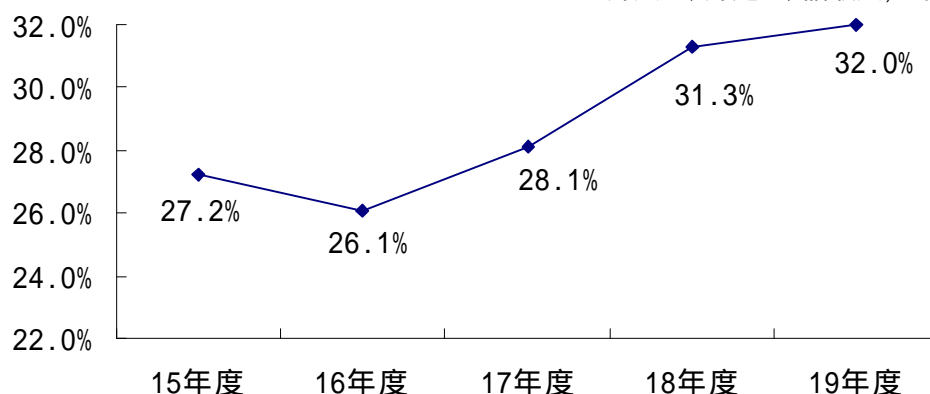
(単位:千円、%)

| | | 平成19年度 | | 平成18年度 | | 増減額 | 増減率 |
|------|-----------|------------|-------|------------|-------|-----------|------|
| | | 金額 | 構成比 | 金額 | 構成比 | | |
| 一般財源 | 特別区税 | 14,250,643 | 16.6 | 12,398,099 | 14.3 | 1,852,544 | 14.9 |
| | 財政調整交付金 | 37,922,293 | 44.2 | 36,910,326 | 42.7 | 1,011,967 | 2.7 |
| | その他(譲与税等) | 3,711,990 | 4.3 | 5,416,960 | 6.2 | 1,704,970 | 31.5 |
| | 計 | 55,884,926 | 65.1 | 54,725,385 | 63.2 | 1,159,541 | 2.1 |
| 特定財源 | 国庫支出金 | 11,270,565 | 13.1 | 12,095,653 | 14.0 | 825,088 | 6.8 |
| | 都支出金 | 4,362,060 | 5.1 | 4,234,653 | 4.9 | 127,407 | 3.0 |
| | 繰入金 | 1,995,020 | 2.3 | 4,482,517 | 5.2 | 2,487,497 | 55.5 |
| | 特別区債 | 1,066,000 | 1.2 | 804,600 | 0.9 | 261,400 | 32.5 |
| | その他(使用料等) | 11,233,610 | 13.2 | 10,179,837 | 11.8 | 1,053,773 | 10.4 |
| | 計 | 29,927,255 | 34.9 | 31,797,260 | 36.8 | 1,870,005 | 5.9 |
| 歳入合計 | | 85,812,181 | 100.0 | 86,522,645 | 100.0 | 710,464 | 0.8 |

歳入総額に占める自主財源の割合は32.0%となり、前年度と比べ0.7ポイント増加しました。

【自主財源比率の推移】

* 自主財源比率 = 歳入総額に占める自主財源(特別区税、分担金及び負担金、使用料及び手数料、財産収入、寄附金、繰入金、繰越金、諸収入)の割合



歳出の状況

歳出総額は、833億3,907万円で前年度と比較して26億7,913万円(3.3%)の増となりました。

義務的経費は、398億9,541万円で8億6,184万円(2.2%)増となりました。このうち、人件費は172億7,197万円で3,794万円(0.2%)増、扶助費は183億2,760万円で7億47万円(4.0%)増、公債費は42億9,584万円で1億2,344万円(3.0%)増です。

投資的経費は、132億8,573万円で35億9,478万円(37.1%)増となりました。このうち、補助事業費は39億7,056万円で4億3,196万円(9.8%)減、単独事業費は公共施設用地の取得などにより93億1,517万円で40億2,674万円(76.1%)の大幅増となりました。

その他経費は、基金の再編統合の終了により、積立金が形式上減少したため、301億5,794万円で17億7,749万円(5.6%)減となりました。

【歳出額の内訳(性質別)】

(単位:千円、%)

| | | 平成19年度 | | 平成18年度 | | 増減額 | 増減率 |
|--------|---------|------------|-------|------------|-------|-----------|------|
| | | 金額 | 構成比 | 金額 | 構成比 | | |
| 義務的経費 | 人件費 | 17,271,968 | 20.7 | 17,234,033 | 21.4 | 37,935 | 0.2 |
| | 扶助費 | 18,327,599 | 22.0 | 17,627,134 | 21.8 | 700,465 | 4.0 |
| | 公債費 | 4,295,838 | 5.2 | 4,172,394 | 5.2 | 123,444 | 3.0 |
| | 計 | 39,895,405 | 47.9 | 39,033,561 | 48.4 | 861,844 | 2.2 |
| 投資的経費 | 普通建設事業費 | 13,285,725 | 15.9 | 9,690,948 | 12.0 | 3,594,777 | 37.1 |
| | 補助事業費 | 3,970,560 | 4.8 | 4,402,522 | 5.5 | 431,962 | 9.8 |
| | 単独事業費 | 9,315,165 | 11.1 | 5,288,426 | 6.5 | 4,026,739 | 76.1 |
| その他の経費 | | 30,157,937 | 36.2 | 31,935,426 | 39.6 | 1,777,489 | 5.6 |
| 歳出合計 | | 83,339,067 | 100.0 | 80,659,935 | 100.0 | 2,679,132 | 3.3 |

目的別の歳出では、総務費が123億3,098万円で24億5,441万円(16.6%)減、民生費が347億6,456万円で7億481万円(2.1%)増、衛生費が66億1,002万円で4,574万円(0.7%)減、土木費が124億3,686万円で23億3,605万円(23.1%)増、教育費が100億4,678万円で20億4,353万円(25.5%)増となりました。

【歳出額の内訳(目的別)】

(単位:千円、%)

| 区 分 | 平成 19 年度 決算額 | 構成比 | 平成 18 年度 決算額 | 増減額 | 増減率 |
|-------|-----------------|-------|-----------------|-----------|------|
| 議 会 費 | 539,921 | 0.6 | 536,947 | 2,974 | 0.6 |
| 総 務 費 | 12,330,982 | 14.8 | 14,785,393 | 2,454,411 | 16.6 |
| 民 生 費 | 34,764,560 | 41.7 | 34,059,747 | 704,813 | 2.1 |
| 衛 生 費 | 6,610,023 | 7.9 | 6,655,765 | 45,742 | 0.7 |
| 労 働 費 | 61,999 | 0.1 | 68,867 | 6,868 | 10.0 |
| 商 工 費 | 1,862,086 | 2.2 | 1,775,164 | 86,922 | 4.9 |
| 土 木 費 | 12,436,862 | 14.9 | 10,100,814 | 2,336,048 | 23.1 |
| 消 防 費 | 388,133 | 0.5 | 499,828 | 111,695 | 22.3 |
| 教 育 費 | 10,046,782 | 12.1 | 8,003,251 | 2,043,531 | 25.5 |
| 公 債 費 | 4,297,719 | 5.2 | 4,174,159 | 123,560 | 3.0 |
| 合 計 | 83,339,067 | 100.0 | 80,659,935 | 2,679,132 | 3.3 |

(2) 基礎データ

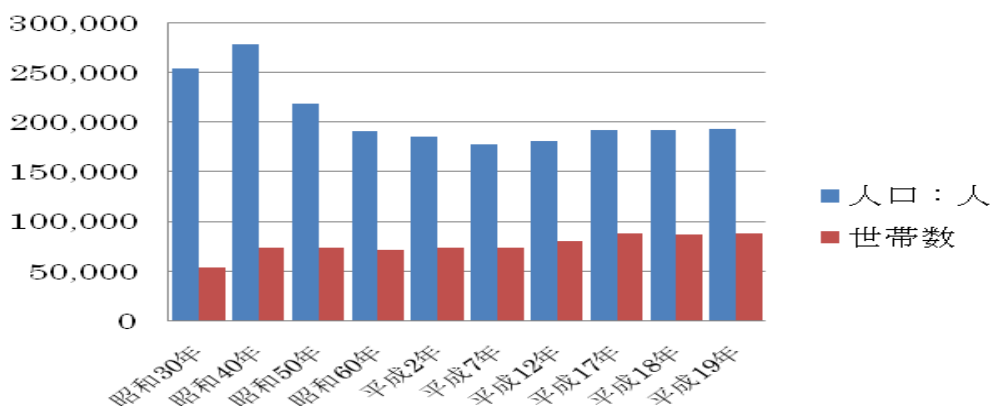
世帯数、人口、町会数

| | 平成21年1月1日 | | | 平成20年1月1日 | | | 増()減 | |
|-----|-----------|----------|---------|-----------|----------|---------|----------|--------|
| | 住民基本台帳 | 外国人登録 | 合計 | 住民基本台帳 | 外国人登録 | 合計 | | |
| 世帯数 | 92,341世帯 | | | 90,093世帯 | | | 2,248世帯 | |
| 人口 | 男 | 92,234人 | 7,322人 | 99,556人 | 90,815人 | 6,655人 | 97,470人 | 2,086人 |
| | 女 | 91,973人 | 8,387人 | 100,360人 | 90,390人 | 7,867人 | 98,257人 | 2,103人 |
| | 計 | 184,207人 | 15,709人 | 199,916人 | 181,205人 | 14,522人 | 195,727人 | 4,189人 |
| 町会数 | 119町会 | | | 118町会 | | | 1町会 | |

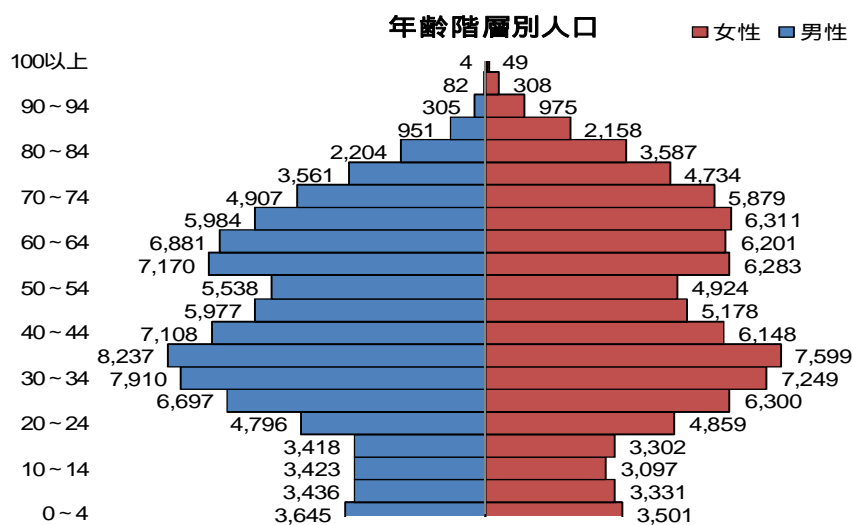
年度別推移

| | 昭和30年 | 昭和40年 | 昭和50年 | 昭和60年 | 平成2年 | 平成7年 | 平成12年 | 平成17年 | 平成18年 | 平成19年 |
|------|---------|---------|---------|---------|---------|---------|---------|---------|---------|---------|
| 人口：人 | 253,323 | 278,412 | 217,905 | 190,061 | 184,809 | 176,886 | 180,468 | 191,207 | 191,096 | 192,124 |
| 世帯数 | 53,347 | 72,957 | 73,358 | 70,807 | 73,435 | 73,039 | 79,434 | 87,480 | 86,508 | 87,975 |

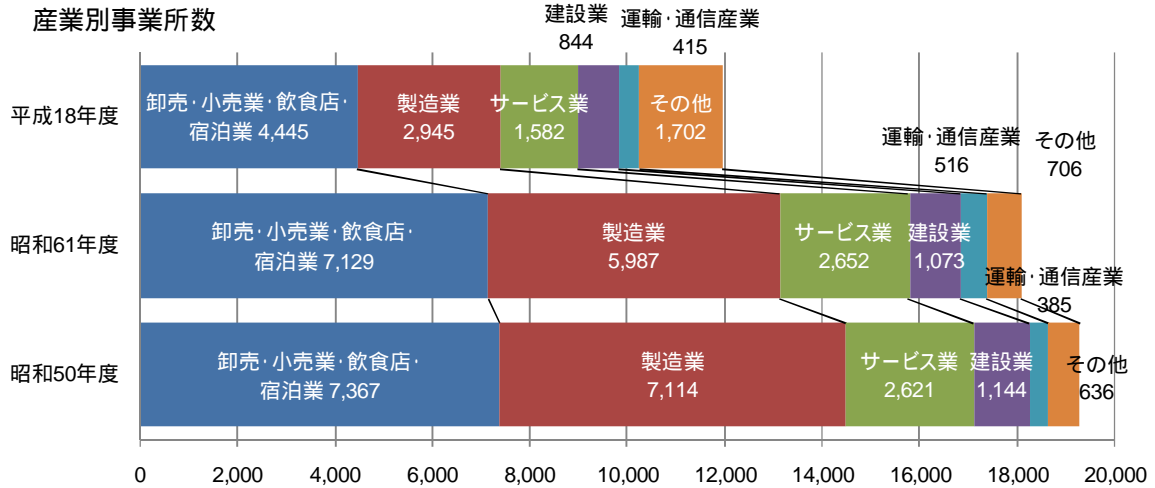
人口及び世帯数の推移



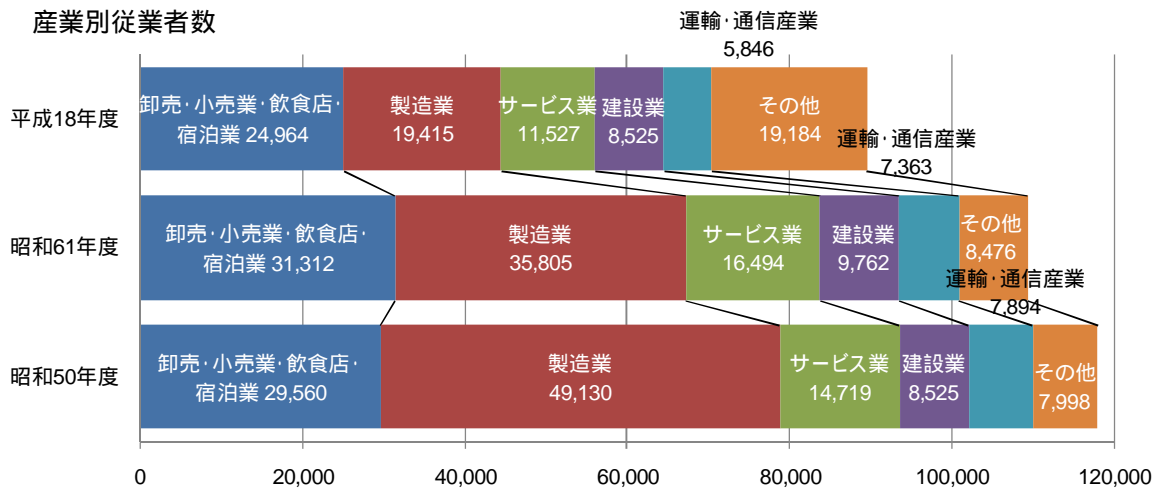
年齢階層別(平成21年1月1日現在)



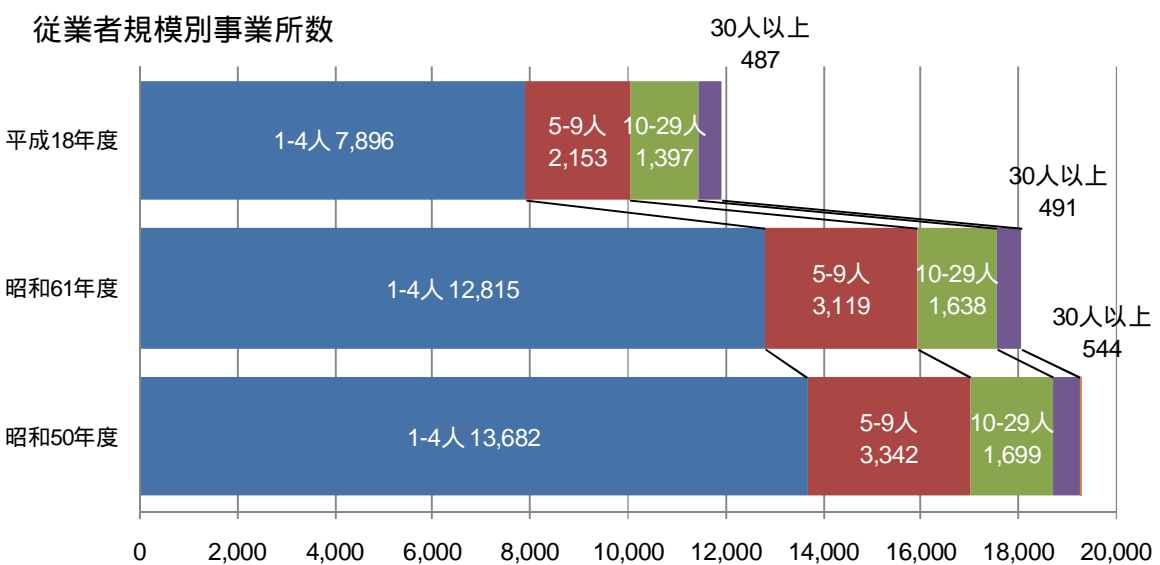
産業別事業所数推移 資料:東京都総務局「平成18年度事業所・企業統計調査報告」



産業別従事者数 資料:東京都総務局「平成18年度事業所・企業統計調査報告」



従業者規模別事業所数 資料:東京都総務局「平成18年度事業所・企業統計調査報告」



(3) 区議会

議長・副議長(平成20年6月1日現在)

議長 若林清子(平成20年5月30日就任)

副議長 武藤文平(平成20年5月30日就任)

特別職等(平成20年4月1日)

| | |
|-----|-------|
| 区長 | 西川太一郎 |
| 副区長 | 三嶋重信 |
| 副区長 | 三ツ木晴雄 |
| 収入役 | 大淵義明 |
| 教育長 | 川寄祐弘 |

常勤職員数

| 事 項 | 予 算 定 数 (人) | | | 備 考 |
|--------------|-------------|-------|-----|---------------|
| | 21年度 | 20年度 | 増 減 | |
| 一般会計 | 1,501 | 1,511 | 10 | |
| 1 議会費 | 11 | 11 | 0 | |
| 1 議会費 | 11 | 11 | 0 | |
| 2 総務費 | 344 | 347 | 3 | |
| 1 総務管理費 | 160 | 153 | 7 | 区長、副区長、収入役を含む |
| 2 徴税費 | 52 | 53 | 1 | |
| 3 危機管理費 | 13 | 13 | 0 | |
| 4 区民費 | 24 | 22 | 2 | |
| 5 区民施設費 | 44 | 48 | 4 | |
| 6 戸籍住民基本台帳費 | 38 | 45 | 7 | |
| 7 統計調査費 | 3 | 3 | 0 | |
| 8 選挙費 | 6 | 6 | 0 | |
| 9 監査委員費 | 4 | 4 | 0 | |
| 3 民生費 | 523 | 513 | 10 | |
| 1 社会福祉費 | 92 | 93 | 1 | |
| 2 子育て支援費 | 373 | 362 | 11 | |
| 3 生活保護費 | 58 | 58 | 0 | |
| 4 衛生費 | 95 | 98 | 3 | |
| 1 衛生管理費 | 95 | 98 | 3 | |
| 5 環境清掃費 | 128 | 131 | 3 | |
| 1 環境対策費 | 22 | 18 | 4 | |
| 2 清掃事業費 | 106 | 113 | 7 | |
| 6 産業経済費 | 28 | 28 | 0 | |
| 1 産業観光費 | 28 | 28 | 0 | |
| 7 土木費 | 158 | 162 | 4 | |
| 1 土木管理費 | 27 | 28 | 1 | |
| 2 道路橋梁費 | 43 | 44 | 1 | |
| 3 公園費 | 27 | 30 | 3 | |
| 4 都市整備費 | 61 | 60 | 1 | |
| 8 教育費 | 214 | 221 | 7 | |
| 1 教育総務費 | 55 | 50 | 5 | 教育長を含む |
| 2 小学校費 | 43 | 50 | 7 | |
| 3 中学校費 | 18 | 22 | 4 | |
| 4 校外施設費 | - | - | - | |
| 5 幼稚園費 | 49 | 49 | 0 | |
| 6 社会教育費 | 39 | 40 | 1 | |
| 7 社会体育費 | 10 | 10 | 0 | |
| 国民健康保険事業特別会計 | 36 | 32 | 4 | |
| 1 総務費 | 36 | 32 | 4 | |
| 1 総務管理費 | 36 | 32 | 4 | |
| 後期高齢者医療特別会計 | 9 | 7 | 2 | |
| 1 総務費 | 9 | 7 | 2 | |
| 1 総務管理費 | 9 | 7 | 2 | |
| 介護保険事業特別会計 | 29 | 33 | 4 | |
| 1 総務費 | 29 | 33 | 4 | |
| 1 総務管理費 | 29 | 33 | 4 | |
| 合 計 | 1,575 | 1,583 | 8 | |

非常勤職員数

| 款 | 人数 | 専門職・委員等 | その他 |
|---------|-------|---|---|
| 1 議会費 | 4 | | 議会議務局事務嘱託員 |
| 2 総務費 | 277 | 法律顧問 法律相談員 | 総務企画事務嘱託員 地域活動専門相談員 ニュータウン事業推進員 危機管理専門監 危機管理専門監補佐 危機管理指導員 危機管理事務嘱託員 文書法制事務嘱託員 秘書課総合相談員 区政調査専門員 財政事務嘱託員 広報事務嘱託員 情報公開相談員 さつき会館指導員 経理課事務嘱託員 専門宿直員 職員課事務嘱託員 職員健康管理事務嘱託員 再雇用嘱託員 清掃事業従事再雇用嘱託員 情報システム課事務嘱託員 営繕課事務嘱託員 区民相談所相談員 統計事務嘱託員 国際交流推進員 男女平等行政推進員 文化交流推進課事務嘱託員 外国人登録事務嘱託員 住民記録事務嘱託員 コミュニティ活動推進員 ひろば館嘱託員 ひろば館推進員 区民事務所事務嘱託員 ふれあい館事業推進員 税務課事務嘱託員 税務専門指導員 特別区税徴収嘱託員 防災普及指導員 防災課事務嘱託員 生活安全課事務嘱託員 防犯啓発指導員 地域安全指導員 |
| 3 民生費 | 176 | 福祉事務所嘱託医 学童クラブ嘱託医 保育指導専門員 保育相談専門員 子育て支援相談専門員 虐待対応専門相談員 子ども家庭支援センター専門相談員 保育園嘱託医 心身障害者福祉センター嘱託医 中国残留邦人等支援・相談員 | ふれあい協力員 福祉推進課事務嘱託員 高齢者福祉課嘱託員 高齢者福祉課事務嘱託員 自立支援相談員 保護課医療事務等嘱託員 保護課事務嘱託員 就労支援専門員 資産調査専門員 障害福祉専門推進員 障害者福祉課事務嘱託員 心身障害者福祉センター看護師 心身障害者福祉センター視覚訓練指導員 障害者地域自立生活支援センター相談員 計画課事務嘱託員 母子自立支援プログラム策定員 育児支援嘱託員 ひろば館嘱託員 児童指導員 保育園保育嘱託員 保育園栄養士 保育園給食指導員 保育課事務嘱託員 |
| 4 衛生費 | 25 | | 住まいの衛生相談員 栄養相談員 保健所看護師 保健所検査技師 保健業務指導員 保健所歯科衛生士 健康推進事務嘱託員 保健予防課事務嘱託員 |
| 5 環境清掃費 | 10 | | 環境技術官 環境推進専門員 環境課事務嘱託員 リサイクル事務嘱託員 リサイクル推進員 |
| 6 産業経済費 | 19 | 職業相談員 就業促進相談員 消費生活相談員 企業相談員 融資相談員 企業IT推進員 産学連携推進員 | 消費経済事務嘱託員 産業振興事務嘱託員 経営支援課事務嘱託員 観光振興事務嘱託員 産業広報推進員 |
| 7 土木費 | 41 | 建築審査会専門調査員 建築紛争調整員 交通安全対策協議会委員 | まちづくり推進員 地域環境アドバイザー 防災まちづくり推進員 まちづくり・建築紛争相談員 構造計算・審査専門員 |
| 8 教育費 | 563 | 小中学校嘱託医 難聴学級嘱託医 言語障害学級相談員 情緒障害学級相談員 幼稚園嘱託医 文化財保護推進員 青少年委員 体育指導委員 教育センター相談専門員 こども園嘱託医 | 幼稚園再雇用嘱託員 中学校事務嘱託員 学校用務嘱託員 小中学校栄養士 就学相談員 特別支援教育指導相談員 特別支援教育支援員 社会教育指導員 ふるさと文化館学芸員 文学館調査担当学芸員 スポーツハウス事務嘱託員 教育センター嘱託 教育センター事務嘱託員 幼稚園専任講師 こども園専任講師 こども園事務嘱託員 こども園栄養士 こども園保育嘱託員 こども園育児支援嘱託員 図書館事務嘱託員 図書館指導員 |
| 計 | 1,115 | 456 | 659 |

(注1) 一般会計予算分のみ。

(注2) 区議会議員、附属機関委員・統計調査員等を除く。

(5) 事業方針等

荒川区基本構想(平成19年3月策定)

おおむね20年後の荒川区の将来像として、「幸福実感都市 あらかわ」を掲げ、すべての区民が認識を共有するとともに、その実現に向けて、区と共に取り組んでいく方向性を示すものです。

基本理念

すべての区民の尊厳と生きがいの尊重

区民の主体的なまちづくりへの参画

区民が誇れる郷土の実現

将来像と六つの都市像

将来像「幸福実感都市 あらかわ」

生涯健康都市 ~健康寿命の延伸と早世の減少の実現~

子育て教育都市 ~地域ぐるみの子育てと学びのまちづくり~

産業革新都市 ~新産業とにぎわいの創出~

環境先進都市 ~東京をリードする環境政策の発信~

文化創造都市 ~伝統と新しさが調和した文化の創出~

安全安心都市 ~防災のまちづくりと犯罪ゼロ社会の実現~

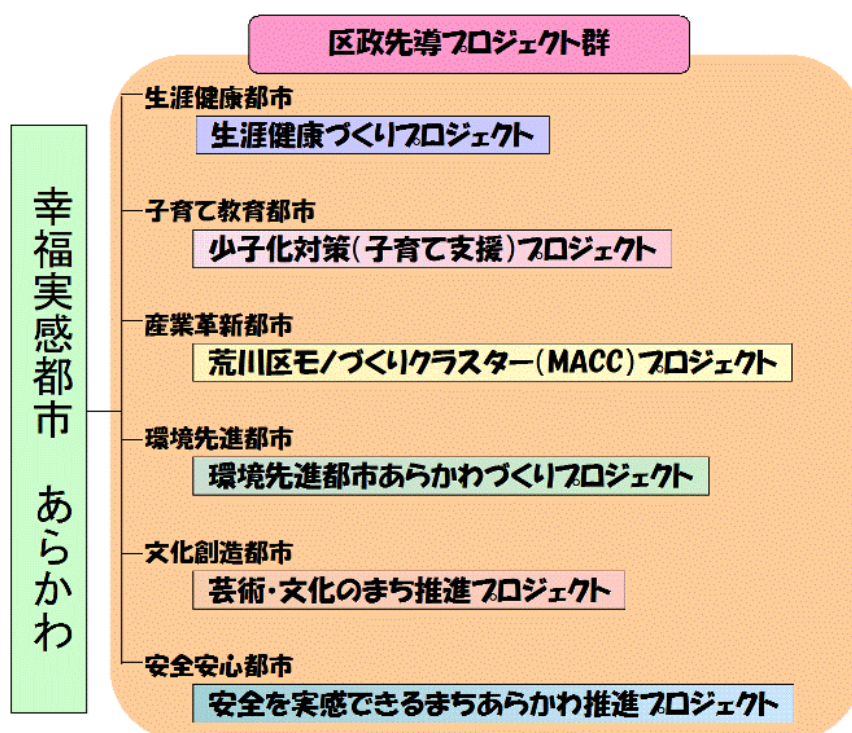
荒川区基本計画(平成19年度～平成28年度)

「荒川区基本計画」は、新たな基本構想に示されたおおむね20年後の荒川区の将来像である「幸福実感都市 あらかわ」を実現するための戦略書です。

分野ごとに4年後及び10年後に区が達成すべき具体的な指標を掲げ、その目標達成のために推進していく施策の体系と方向性を明らかにしたものであり、今後の区政運営の基本的な指針となるものです。

区政先導プロジェクト群

荒川区の将来像の実現に向け、特に先導的な役割を果たす代表的なプロジェクトを6つの都市像ごとに示しています。



荒川区実施計画(平成19年度～平成22年度)

分野ごとに4年後及び10年後の目標達成のために区が推進していく施策の体系と方向性を明らかにした「荒川区基本計画」に基づいて、平成19年度から平成22年度において、計画的に取り組む事務事業の具体的な取組内容と、その実施時期を示したものです。

幸福実感都市あらかわ

生涯健康都市

生涯健康で生き生きと生活できるまちの実現

- 区民の健康づくりの推進
- 健康危機管理体制の整備
- 地域医療の充実
- 健康を支える保険・医療体制の確立

高齢者や障がい者が安心して暮らせる社会の形成

- 高齢者の社会参加の促進
- 介護予防の推進
- 高齢者の在宅生活の支援
- 介護保険サービスの基盤整備
- 高齢者施設の整備・運営支援
- 障がい者の地域社会での自立支援
- 障がい者の居宅サービスの充実
- 障がい者施設の整備・運営支援
- バリアフリー化の推進
- 低所得者の自立支援
- 福祉の基盤整備

子育て教育都市

子育てしやすいまちの形成

- 子育て環境の整備
- 多様な子育て支援の展開
- ひとり親家庭等への支援
- 子どもの健康づくり支援
- 小児医療の充実

心豊かにたくましく生きる子どもの育成と生涯学習社会の形成

- 確かな学力の定着・向上
- 創意と工夫にあふれた教育の推進
- 体験学習等の推進
- 学校における健康・体力づくり
- 魅力ある教師の育成
- 学校施設等の整備
- 小中学校・幼稚園の運営
- 余暇を利用した学習機会の提供
- 地域と連携した学校づくり
- 子どもの健全育成
- 家庭教育の推進
- 生涯学習活動の支援
- 図書館サービスの充実
- 生涯スポーツの促進

環境先進都市

地球環境を守るまちの実現

- 環境配慮活動の推進
- 地域の健康と安全の確保
- 資源循環型社会の形成
- ごみの適正処理の推進

良好で快適な生活環境の形成

- 緑とうるおい豊かな生活環境づくり
- 快適な住環境の形成
- 快適な生活道路の整備
- 放置自転車対策の推進

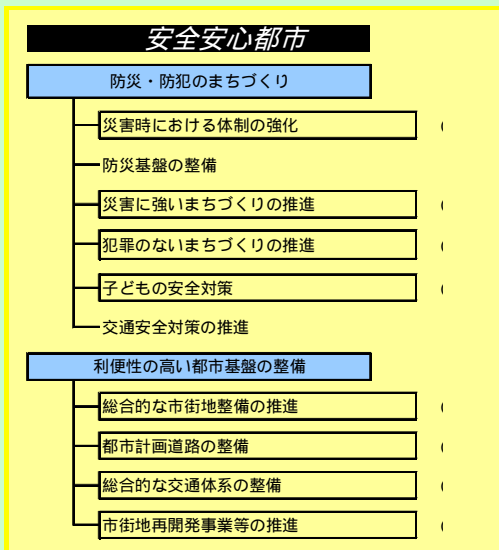
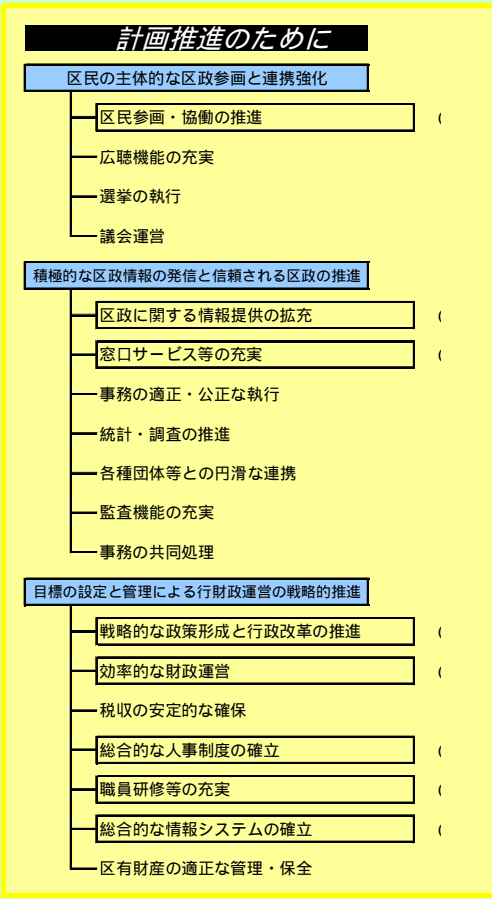
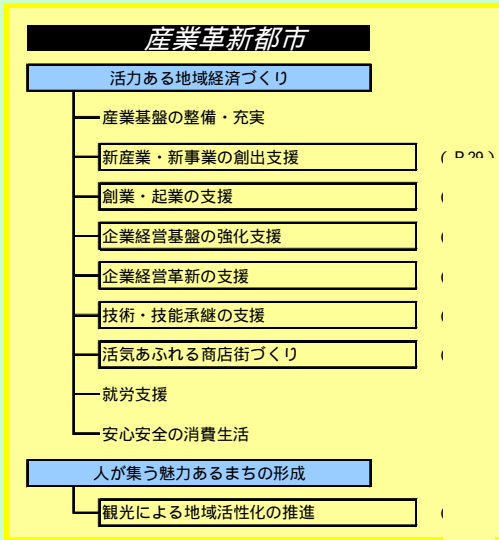
文化創造都市

伝統文化の継承と都市間交流の推進

- 芸術・文化の振興
- 国内・海外都市との交流の推進
- 伝統的文化の保存と継承

活気ある地域コミュニティの形成

- コミュニティ活性化の推進
- 青少年健全育成運動への支援
- 人権・平和の普及啓発

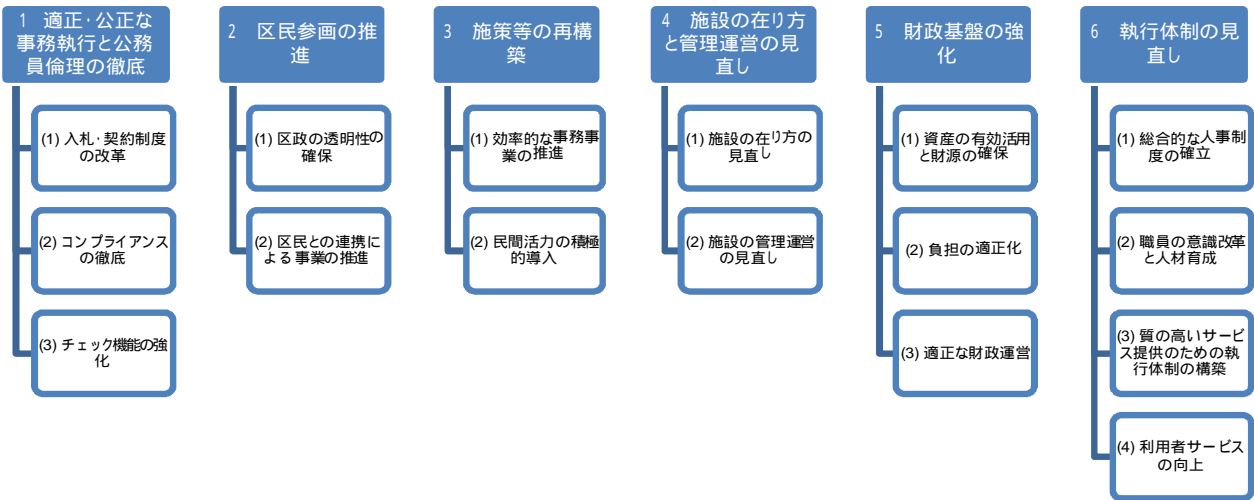


(注) : 分野
 : 政策
 : 重点的に取り組む施策(計画施策)
 : 計画施策以外の施策

あらかわ刷新プラン

区民サービスの向上や施策の充実の視点を重視した行政改革の計画として、「あらかわ刷新プラン(平成17～20年度)」を平成17年3月に策定し、全庁を挙げて取り組んできました。

あらかわ刷新プランの取組体系図



<これまでの行政改革の取組>

| 計画名 | 策定年度 | 計画期間 | 定数計画 |
|-------------------------|----------|----------------|----------------------|
| 「荒川区行財政体質改善基本計画」 | 昭和58年10月 | 昭和58～67年度の10年間 | 10年間で 240人 |
| 「新たな行政改革推進のための大綱」 | 平成7年11月 | 平成7～16年度の10年間 | 10年間で 200人 |
| 「さらなる行政改革推進のための大綱」 | 平成11年2月 | 平成11年～15年度の5年間 | 5年間で 240人 |
| 「新たな行政改革推進のためのアクションプラン」 | 平成14年5月 | 平成14年～16年度の3年間 | 平成14年～18年度の5年間で 300人 |
| 「新・職員数適正化計画」 | 平成17年3月 | 平成17年～19年度の3年間 | 平成17年～19年度の3年間で 100人 |
| 「新しい時代に対応した人事戦略構想」 | 平成19年9月 | 平成19年～22年度の4年間 | 平成19年～22年度の4年間で 36人 |

<職員数の推移>

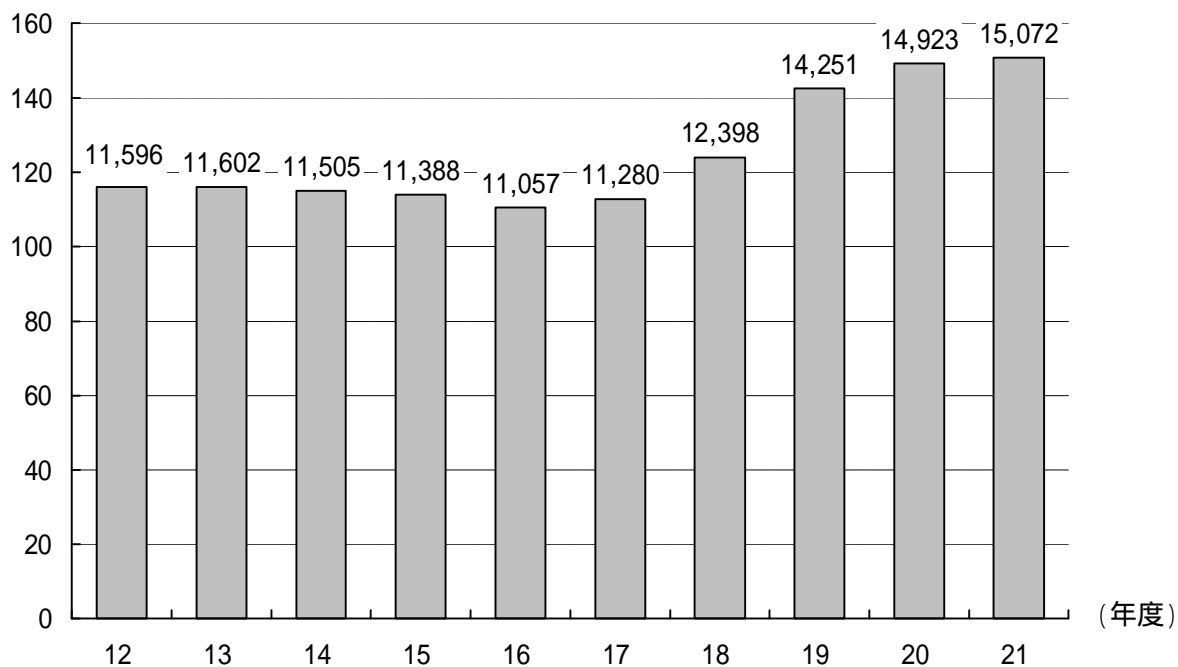
| 年度 | 昭和58年度 | 平成7年度 | 平成11年度 | 平成14年度 | 平成17年度 | 平成20年度 |
|----------|--------|------------------|------------------|------------------|------------------|------------------|
| 職員定数 | 2,446人 | 2,029人 | 1,889人 | 1,830人 | 1,649人 | 1,578人 |
| 58年度との比較 | | 417人 (17.0%) | 557人 (22.8%) | 616人 (25.2%) | 797人 (32.6%) | 868人 (35.5%) |

(6) 財政データ

税収の推移

特別区税収入

(億円)



注) 図中の数値は、百万円単位である。

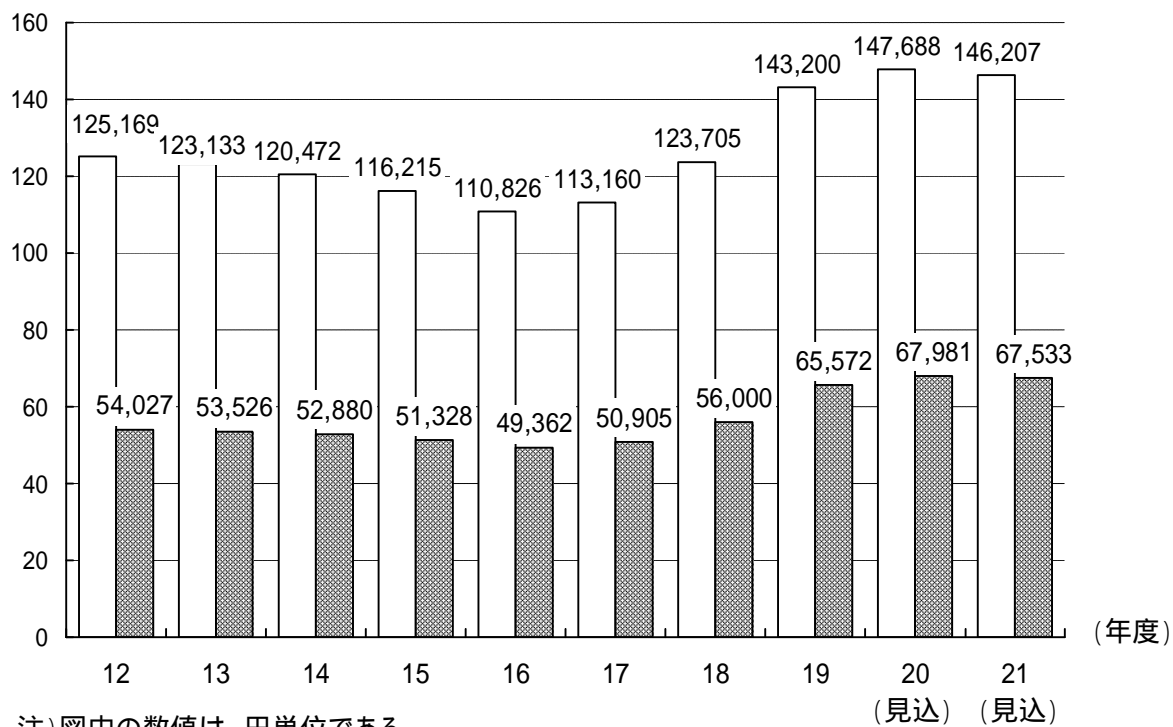
(見込) (見込)

特別区民税区民負担額推移

(現年課税分収入額)

□ 1世帯当たり平均負担額
 ■ 1人当たり平均負担額

(千円)



注) 図中の数値は、円単位である。

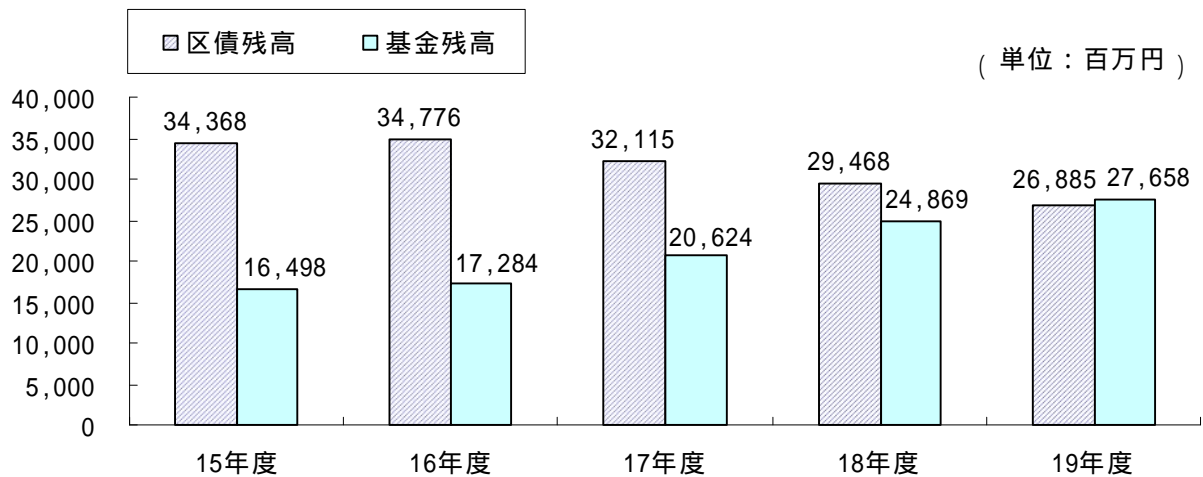
(見込) (見込)

基金及び区債の残高

基金残高は、19年度末で277億円となりました。ピーク時の304億円(2年度)には及ばないものの、年々、増加傾向にあります。

区債残高は、19年度末で269億円となりました。ピーク時の461億円(11年度)から、年々、減少傾向にあります。

【基金及び区債残高の推移】



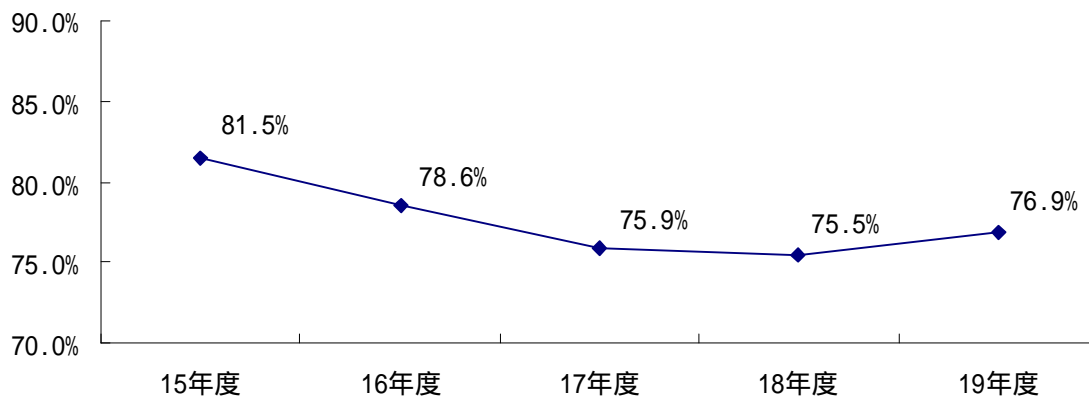
財政指標

経常収支比率

$$\frac{\text{経常経費充当一般財源等}}{\text{(歳入経常一般財源等+減税補てん債)}}$$

経常収支比率は、財政構造の弾力性を表す指標であり、比率が低いほど弾力性が高いことを示しています。荒川区においては、ここ数年、経常収支比率は減少傾向にありましたが、19年度は1.4ポイント上がり76.9%となりました。

【経常収支比率の推移】

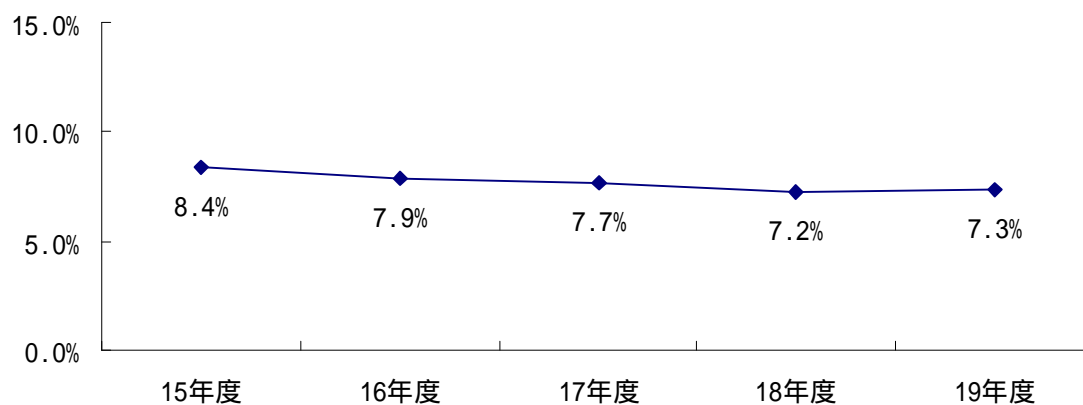


公債費比率

$$\text{公債費充当一般財源等} / (\text{標準財政規模} + \text{臨時財政対策債発行可能額})$$

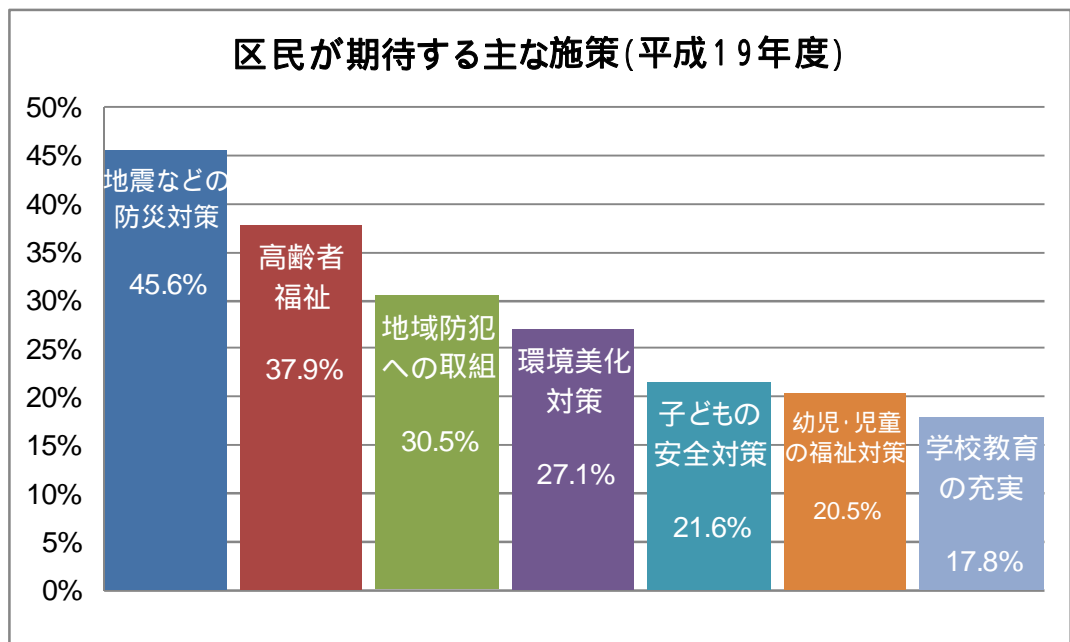
公債費比率は、公債費に充てられる一般財源の額の標準財政規模に占める割合を表す比率です。荒川区においては、12年度以降、起債の新規発行の減などにより減少傾向にありましたが、19年度は0.1ポイント上がり7.3%となりました。

【公債費比率の推移】



(7) 荒川区政世論調査(区民が期待する施策)

| | 平成8年 | 平成9年 | 平成10年 | 平成12年 | 平成14年 | 平成15年 | 平成16年 | 平成17年 | 平成18年 | 平成19年 |
|-----|---------------------|----------------------|---------------------|---------------------------|---------------------------|-------------------------|------------------------|-------------------------|----------------------|----------------------|
| 第1位 | 高齢者福祉 (45.3) | 高齢者福祉 (50.3) | 高齢者福祉 (46.2) | 高齢者福祉 (40.1) | 高齢者福祉 (36.8) | 高齢者福祉 (37.7) | 高齢者福祉 (40.0) | 高齢者福祉 (41.2) | 地震などの防災対策 (49.6) | 地震などの防災対策 (45.6) |
| 第2位 | 防災対策 (16.5) | 地震などの防災対策 (23.3) | 地震などの防災対策 (27.3) | 地震などの防災対策 (22.8) | 保健衛生対策 (18.3) | 地震などの防災対策 (22.1) | 地震などの防災対策 (18.5) | 地震などの防災対策 (32.0) | 高齢者福祉 (40.2) | 高齢者福祉 (37.9) |
| 第3位 | 環境美化 (16.1) | 住宅対策 (13.8) | 住宅対策 (16.2) | 保健衛生対策・低所得世帯の福祉 (17.7) | 公園・緑化 (14.6) | 環境美化対策 (21.1) | 環境美化対策 (15.4) | 環境美化対策 (16.2) | 地域防犯への取組 (32.0) | 地域防犯への取組 (30.5) |
| 第4位 | 交通安全 (15.6) | 保健衛生対策 (13.6) | 環境美化対策 (15.1) | | 環境美化対策 (13.8) | 低所得世帯の福祉 (13.3) | 公園・緑化 (14.2) | 低所得世帯の福祉 (12.1) | 子どもの安全対策 (26.5) | 環境美化対策 (27.1) |
| 第5位 | 道路整備・住宅対策 (13.6) | 環境美化対策 (12.6) | 低所得世帯の福祉 (13.8) | 幼児・児童の福祉対策・生涯学習 (11.7) | 地震などの防災対策 (13.7) | 青少年の健全育成対策 (13.1) | 道路整備 (13.7) | 小中学校の教育環境の整備 (12.2) | 環境美化対策 (19.9) | 子どもの安全対策 (21.6) |
| 第6位 | | 青少年の健全育成対策 (10.9) | 保健衛生対策 (13.6) | | 道路整備 (12.9) | 道路整備 (12.1) | 青少年の健全育成 (12.9) | 幼児・児童の福祉 (11.9) | 幼児・児童の福祉対策 (19.2) | 幼児・児童の福祉対策 (20.5) |
| 第7位 | 低所得世帯の福祉 (11.7) | 低所得世帯の福祉 (10.7) | 道路整備 (13.2) | 働き盛り世代への施策 (11.5) | 低所得世帯の福祉・教育環境整備 (12.4) | 健康づくりなど保健衛生対策 (11.7) | 小中学校の教育環境の整備 (12.2) | 健康づくりなど保健衛生対策 (11.3) | 低所得世帯の福祉 (18.4) | 学校教育の充実 (17.8) |



平成 19 年度荒川区の取組と財政状況

荒川区包括年次財務報告書

平成 21 年 3 月

発行

荒川区総務企画部財政課

編集責任者

総務企画部長 北川 嘉昭

財政課長 後藤 徹也

宮腰 肇

〒116-8501

東京都荒川区荒川 2 - 2 - 3

TEL 03-3802-3111 内線 2123

FAX 03-3802-0044