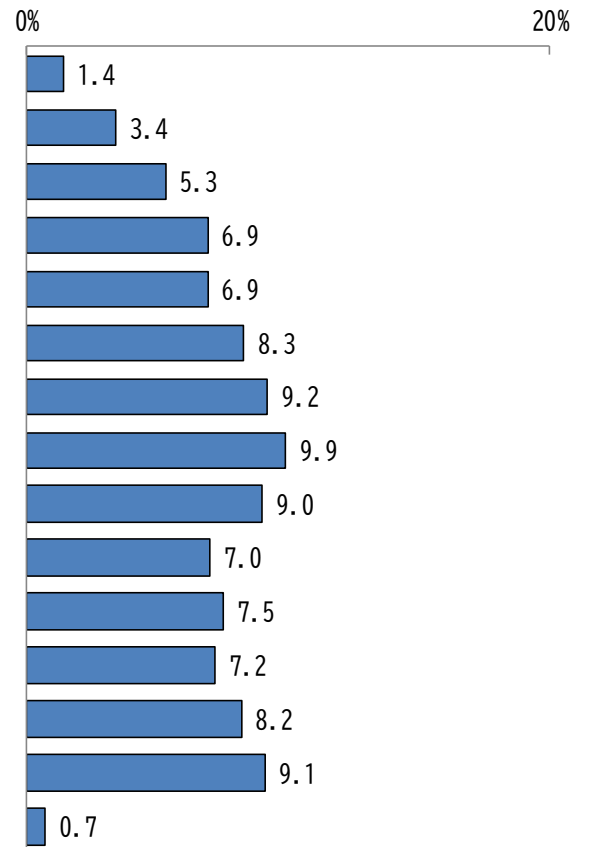


II 回答者の属性

(1) F 1 年代

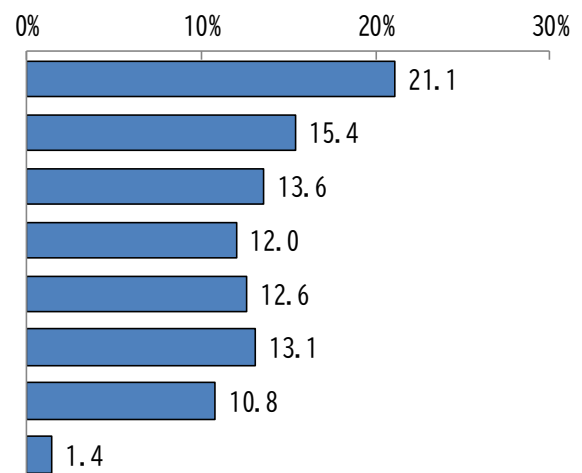
| No. | カテゴリー名 | 回答数 | % |
|-----|---------|-------|-------|
| 1 | 18・19歳 | 21 | 1.4 |
| 2 | 20～24歳 | 53 | 3.4 |
| 3 | 25～29歳 | 83 | 5.3 |
| 4 | 30～34歳 | 107 | 6.9 |
| 5 | 35～39歳 | 107 | 6.9 |
| 6 | 40～44歳 | 129 | 8.3 |
| 7 | 45～49歳 | 143 | 9.2 |
| 8 | 50～54歳 | 154 | 9.9 |
| 9 | 55～59歳 | 139 | 9.0 |
| 10 | 60～64歳 | 109 | 7.0 |
| 11 | 65～69歳 | 116 | 7.5 |
| 12 | 70～74歳 | 112 | 7.2 |
| 13 | 75～79歳 | 127 | 8.2 |
| 14 | 80歳以上 | 141 | 9.1 |
| | 無回答 | 11 | 0.7 |
| | n（回答者数） | 1,552 | 100.0 |



n=1,552

(2) F 2 現在お住まいの地域

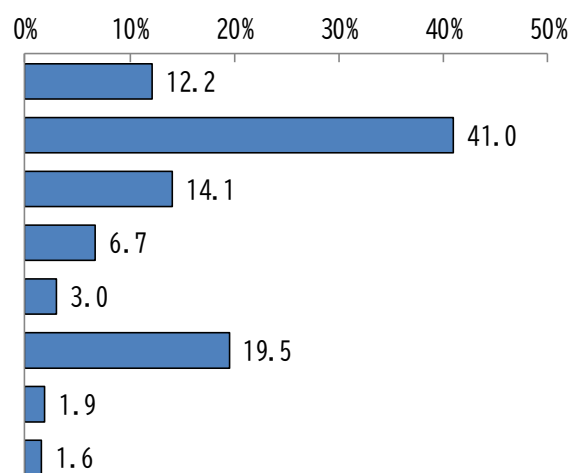
| No. | カテゴリー名 | 回答数 | % |
|-----|---------|-------|-------|
| 1 | 南千住 | 327 | 21.1 |
| 2 | 荒川 | 239 | 15.4 |
| 3 | 町屋 | 211 | 13.6 |
| 4 | 東尾久 | 187 | 12.0 |
| 5 | 西尾久 | 195 | 12.6 |
| 6 | 東日暮里 | 204 | 13.1 |
| 7 | 西日暮里 | 168 | 10.8 |
| | 無回答 | 21 | 1.4 |
| | n（回答者数） | 1,552 | 100.0 |



n=1,552

(3) F3 ご職業

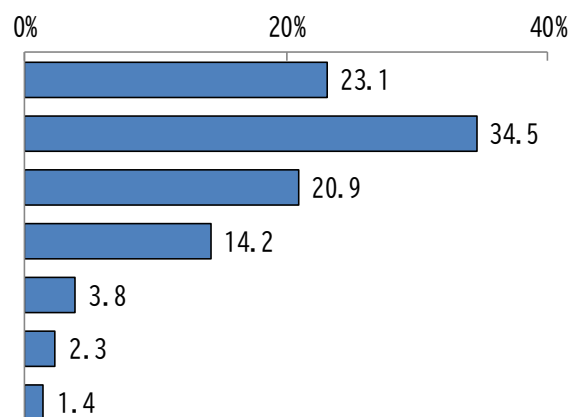
| No. | カテゴリー名 | 回答数 | % |
|-----|---------------|-------|-------|
| 1 | 自営業主・事業主 | 189 | 12.2 |
| 2 | 会社員・公務員 | 636 | 41.0 |
| 3 | パート・アルバイト・非常勤 | 219 | 14.1 |
| 4 | 家事専業 | 104 | 6.7 |
| 5 | 学生 | 47 | 3.0 |
| 6 | 無職（年金生活を含む） | 302 | 19.5 |
| 7 | その他 | 30 | 1.9 |
| | 無回答 | 25 | 1.6 |
| | n（回答者数） | 1,552 | 100.0 |



n=1,552

(4) F4 同居世帯の人数（あなた自身を含みます）

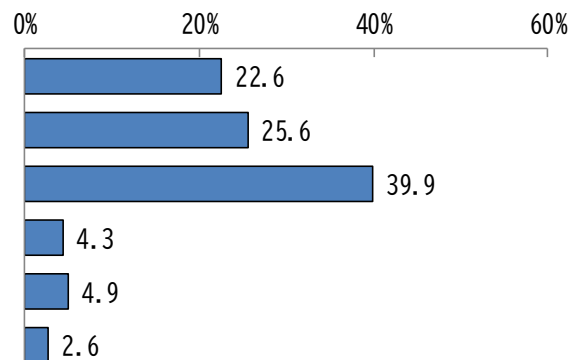
| No. | カテゴリー名 | 回答数 | % |
|-----|---------|-------|-------|
| 1 | 1人 | 358 | 23.1 |
| 2 | 2人 | 535 | 34.5 |
| 3 | 3人 | 324 | 20.9 |
| 4 | 4人 | 220 | 14.2 |
| 5 | 5人 | 59 | 3.8 |
| 6 | 6人以上 | 35 | 2.3 |
| | 無回答 | 21 | 1.4 |
| | n（回答者数） | 1,552 | 100.0 |



n=1,552

(5) F5 同居世帯の構成

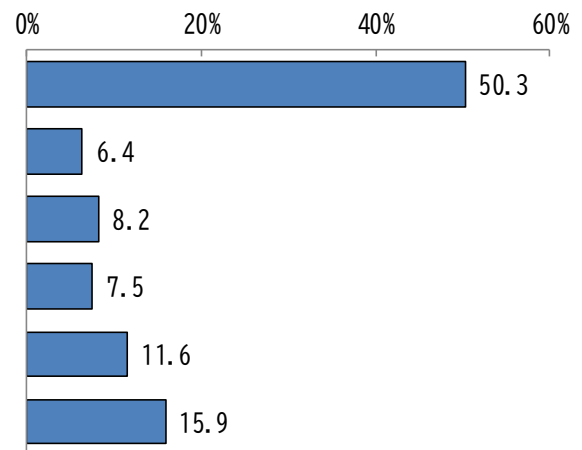
| No. | カテゴリー名 | 回答数 | % |
|-----|--------------------|-------|-------|
| 1 | 一人暮らし | 351 | 22.6 |
| 2 | 夫婦のみ（事実婚、パートナーを含む） | 398 | 25.6 |
| 3 | 二世世代家族（親と子ども） | 620 | 39.9 |
| 4 | 三世世代家族（親と子どもと孫） | 66 | 4.3 |
| 5 | その他 | 76 | 4.9 |
| | 無回答 | 41 | 2.6 |
| | n（回答者数） | 1,552 | 100.0 |



n=1,552

(6) F 6 同居しているお子様について

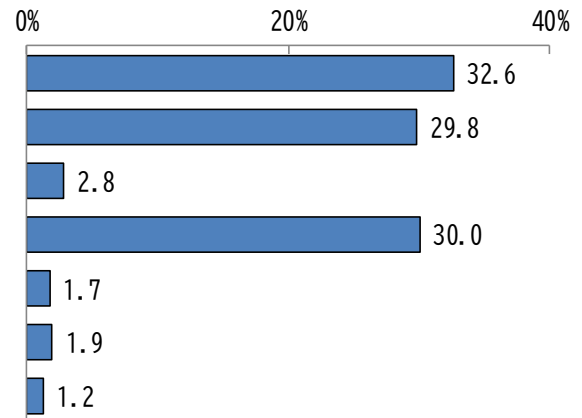
| No. | カテゴリー名 | 回答数 | % |
|-----|---------------------------------------|-------|-------|
| 1 | 同居している子どもはいない、独身、夫婦のみ（事実婚、パートナーを含む）など | 780 | 50.3 |
| 2 | 一番上の子どもが小学校入学前 | 100 | 6.4 |
| 3 | 一番上の子どもが小・中学生 | 128 | 8.2 |
| 4 | 一番上の子どもが高校生・大学生 | 117 | 7.5 |
| 5 | 一番上の子どもが学校卒業 | 180 | 11.6 |
| | 無回答 | 247 | 15.9 |
| | n（回答者数） | 1,552 | 100.0 |



n=1,552

(7) F 7 お住まいの形態

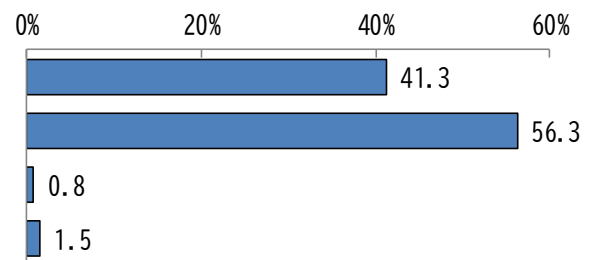
| No. | カテゴリー名 | 回答数 | % |
|-----|-----------|-------|-------|
| 1 | 持ち家（一戸建て） | 506 | 32.6 |
| 2 | 持ち家（集合住宅） | 463 | 29.8 |
| 3 | 借家（一戸建て） | 43 | 2.8 |
| 4 | 借家（集合住宅） | 465 | 30.0 |
| 5 | 寮・社宅 | 27 | 1.7 |
| 6 | その他 | 29 | 1.9 |
| | 無回答 | 19 | 1.2 |
| | n（回答者数） | 1,552 | 100.0 |



n=1,552

(8) F 8 性別

| No. | カテゴリー名 | 回答数 | % |
|-----|--------------------|-------|-------|
| 1 | 男 | 641 | 41.3 |
| 2 | 女 | 874 | 56.3 |
| 3 | その他（どちらでもない、わからない） | 13 | 0.8 |
| | 無回答 | 24 | 1.5 |
| | n（回答者数） | 1,552 | 100.0 |



n=1,552

(9) F 9 外国籍の有無

| No. | カテゴリー名 | 回答数 | % |
|-----|----------|-------|-------|
| 1 | 外国籍 | 77 | 5.0 |
| | 無回答 | 1,475 | 95.0 |
| | n (回答者数) | 1,552 | 100.0 |

