

荒川区 景況速報（平成 31 年 1～3 月）

あら坊の景気ウオッチング!



全業種の動向

1 今期（1～3月）・次期（4～6月）の業況判断

（D I 「良い」と回答した企業の割合－「悪い」と回答した企業の割合）

荒川区の今期は▲28.4（前回調査時▲24.8）とやや悪化した。次期は▲31.6と若干の悪化が予想されている。全国・東京都の今期～次期をみると、ともに改善が予想されている。

2 今期（1～3月）の売上（10～12月と比較した状況）

「増加した」が14.7%、「あまり変わらない」が33.5%、「減少した」が51.8%となっている。

外国人従業員の雇用について

3-1 外国人従業員の雇用状況について

「雇用している」が7.1%、「今後雇用することを検討している」が4.1%、「雇用する予定はない」が88.8%となっている。

3-2 外国人従業員を雇用している又は雇用することを検討している理由（複数回答）

「人手不足」が63.2%、「技術・能力の活用」が26.3%、「海外展開」が15.8%、「優秀な人材を獲得するため」が21.1%、「入国管理法の改正」及び「その他」が5.3%となっている。

キャッシュレス決済について

4-1 キャッシュレス決済の導入状況について

「導入している」が16.0%、「導入を検討している」が17.8%、「導入する予定はない」が66.3%となっている。

4-2 導入したことによる景況への影響

「良くなった」が11.5%、「変わらない」が88.5%、「悪くなった」が0.0%となっている。

* 調査方法等

今回の調査は、業種別構成比に基づき、抽出した区内中小企業200事業所を対象に、今期と次期について調査を行いました。調査票は平成31年3月8日に発送し、171事業所から回答（回収率85.5%）がありました。

（問合せ）荒川区 産業経済部 産業振興課 管理係 担当 青谷・倉田
電話03（3802）3111 内線 446・476

1 今期（1～3月）・次期（4～6月）の業況判断

(1) 全業種

荒川区の今期は▲28.4（前回調査▲24.8）とやや悪化した。次期は▲31.6と若干の悪化が予想されている。全国・東京都の今期～次期をみると、全国では若干の改善、東京都では大幅な改善の予想となっている。

調査名	前期		今期		次期		傾向
	時点	DI	時点	DI	時点	DI	
荒川区 景況速報	10~12月	▲24.8	1~3月	▲28.4	4~6月	▲31.6	
全国（中小企業庁 中小企業景況調査）	10~12月	▲13.8	1~3月	▲14.9	4~6月	▲12.6	
東京都（東京都 中小企業の景況）	11月	▲22	2月	▲31	3~5月	▲17	

(2) 製造業

荒川区の今期は▲35.7（前回調査▲17.9）と大幅に悪化した。次期は▲35.7と横ばいの予想となっている。全国・東京都の今期～次期をみると、全国では改善、東京都では大幅な改善の予想となっている。

調査名	前期		今期		次期		傾向
	時点	DI	時点	DI	時点	DI	
荒川区 景況速報	10~12月	▲17.9	1~3月	▲35.7	4~6月	▲35.7	
全国（中小企業庁 中小企業景況調査）	10~12月	▲10.2	1~3月	▲14.5	4~6月	▲10.1	
東京都（東京都 中小企業の景況）	11月	▲16	12~2月	▲25	3~5月	▲12	

(3) 卸売業

荒川区の今期は▲23.9（前回調査▲34.9）と大幅に改善した。次期は▲26.1と若干の悪化が予想されている。全国・東京都の今期～次期をみると、全国では改善、東京都では大幅な改善の予想となっている。

調査名	前期		今期		次期		傾向
	時点	DI	時点	DI	時点	DI	
荒川区 景況速報	10~12月	▲34.9	1~3月	▲23.9	4~6月	▲26.1	
全国（中小企業庁 中小企業景況調査）	10~12月	▲9.1	1~3月	▲14.9	4~6月	▲10.4	
東京都（東京都 中小企業の景況）	11月	▲18	12~2月	▲32	3~5月	▲17	

(4) 小売業

荒川区の今期は▲51.4（前回調査▲30.8）と大幅に悪化した。次期は▲41.0と大幅な改善が予想されている。全国・東京都の今期～次期をみると、全国では若干の改善、東京都では大幅な改善の予想となっている。

調査名	前期		今期		次期		傾向
	時点	DI	時点	DI	時点	DI	
荒川区 景況速報	10~12月	▲30.8	1~3月	▲51.4	4~6月	▲41.0	
全国（中小企業庁 中小企業景況調査）	10~12月	▲24.3	1~3月	▲24.0	4~6月	▲21.8	
東京都（東京都 中小企業の景況）	11月	▲43	12~2月	▲51	3~5月	▲27	

2 今期（1～3月）の売上（10～12月と比較した状況）

「増加した」が14.7%、「あまり変わらない」が33.5%、「減少した」が51.8%となっている。
（前回調査 増加：23.1%、変わらない：40.0%、減少：36.9%）

業種別では、「増加した」が、製造業では21.4%、卸売業では17.4%、小売業では7.7%となっている。

3 外国人従業員の雇用について

3-1 外国人従業員の雇用状況について

「雇用している」が7.1%、「今後雇用することを検討している」が4.1%、「雇用する予定はない」が88.8%となっている。

業種別では、「雇用している」と「今後雇用することを検討している」の合計が、製造業では19.0%、卸売業では21.7%の一方、小売業では「雇用する予定はない」が100.0%となった。

3-2 外国人従業員を雇用している又は雇用することを検討している理由

「人手不足」が63.2%、「技術・能力の活用」が26.3%、「海外展開」が15.8%、「優秀な人材を獲得するため」が21.1%、「入国管理法の改正」及び「その他」が5.3%となっている。

業種別では、回答のあった全業種で「人手不足」が最も多い選択肢である点は共通している一方、製造業では「技術・能力の活用」（50.0%）が、卸売業では「海外展開」及び「優秀な人材を獲得するため」（30.0%）が、他の業種と比べ高い結果となった。

（小売業は、「雇用する予定がない」が100.0%のため、回答なし。）

3-3 入国管理法の改正について

「良い影響がある」が11.7%、「不安がある」が35.1%、「特に影響はない」が35.7%、「その他」が7.6%となっている。

業種別では、全業種において「不安がある」（製造：38.1%、卸売：32.6%、小売：28.2%）及び「特に影響がない」（製造：38.1%、卸売：41.3%、小売：38.5%）が最も多くなっている。

4 キャッシュレス決済について

4-1 キャッシュレス決済の導入状況について

「導入している」が16.0%、「導入を検討している」が17.8%、「導入する予定はない」が66.3%となっている。
業種別では、「導入している」及び「導入を検討している」の合計が、製造業では19.6%、卸売業では21.7%、小売業では48.7%となっている。

4-2 キャッシュレス決済の業況への影響

「良くなった」が11.5%、「変わらない」が88.5%、「悪くなった」が0.0%となっている。

業種別では、「良くなった」の割合が、製造業では50%、卸売業では0.0%（「変わらない」が100.0%）、小売業では7.7%となっている。

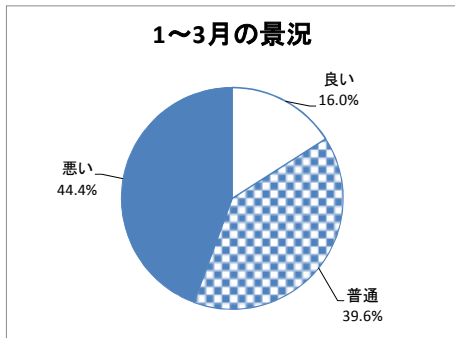
4-3 キャッシュレス決済を導入していない理由

「現金決済が殆どない」が28.9%、「利用が見込めない」が21.1%、「導入コストが高い」が9.2%、「手数料が高い」が12.0%、「仕組みが良く分からない」が17.6%、「入金までに時間がかかる」が10.6%、「その他」が5.6%となっている。

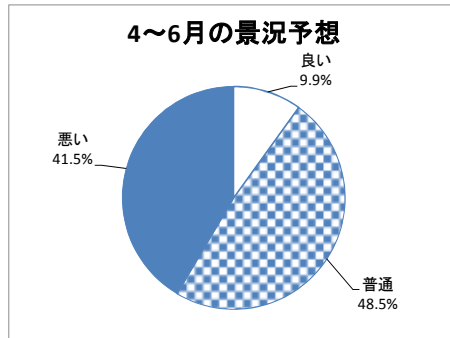
業種別では、製造業及び卸売業では「現金決済が殆どない」（製造：48.6%、卸売：30.8%）が、小売業では「仕組みが良く分からない」（26.9%）が最も高くなっている。

4 主な自由意見等

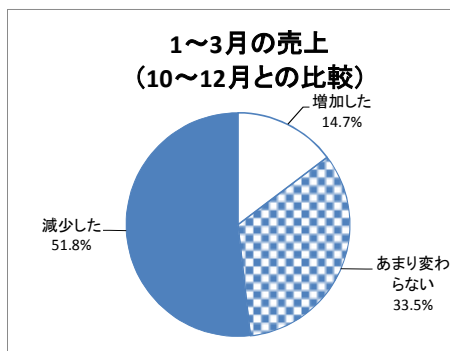
業種	内 容
印刷製造	昨年末からずっと売上が減少しており、今年は例年より景気が悪い。消費税が10%になったらますます厳しくなる。
金属製造	長期的に景気が悪い状況が続いているが、今年に入ってから景況が極端に悪化している。
製造	国内に特化しての製造活動のため、1件あたりの付加価値は増大したが継続がない。ものづくりも過去最大の曲がり角に差し掛かっていると感じている。
建材卸	オリンピック開催時の建設業界への影響(都内での工事が難しくなる)に不安を感じる。
建材卸	売上は増加しているが、若い人材を獲得できず、職人の平均年齢が上昇する一方である。また、オリンピック後の仕事量が心配である。
雑貨卸	ネット販売はキャッシュレス販売がメイン。色々な部分で雇用の必要性が減っている。
飲食物小売	とにかく景気が悪い。商店街の人通りが減少している。
医療小売	商店主の高齢化、商店街の中に住宅地が増えていること、今年の大連休時の来客数に対して不安を感じる。
サービス	国のキャッシュレス推進政策について知らない人が多い。もっとPRが必要。
広告サービス	外国人の雇用に関して法整備がされていないのに拡大受入することに不安を感じる。
建築サービス	外国人は、経験をつんで戦力になったら帰国してしまうため、雇用は難しい。
飲食	前回LANPの説明会に参加し、キャッシュレス決済のことが理解できた。講座などを繰り返し開くなどし、区内の商店主に理解してもらう必要性を感じた。



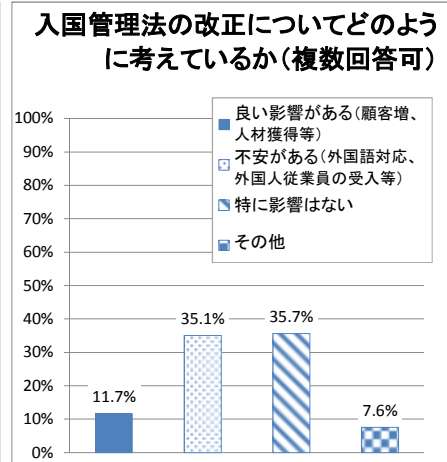
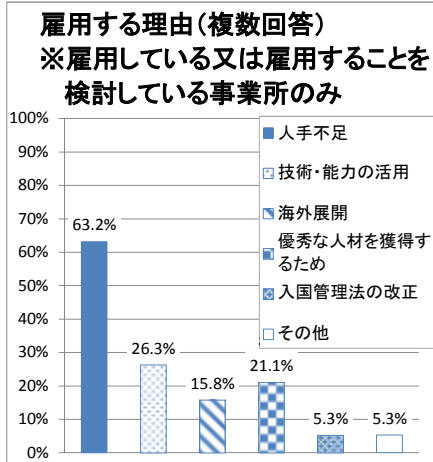
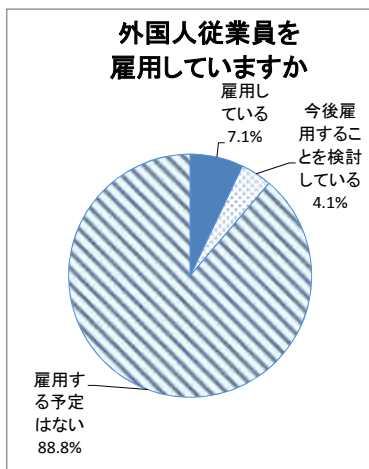
1～3月DI ▲ 28.4 =16.0(良い) - 44.4(悪い)



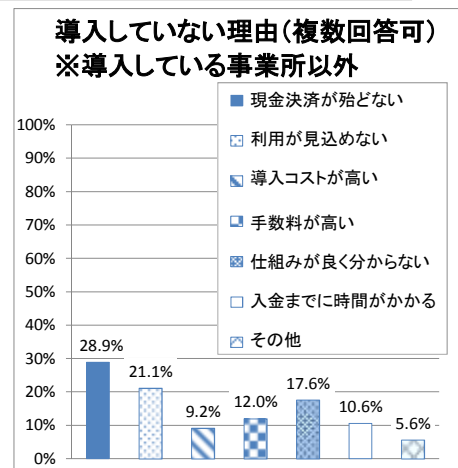
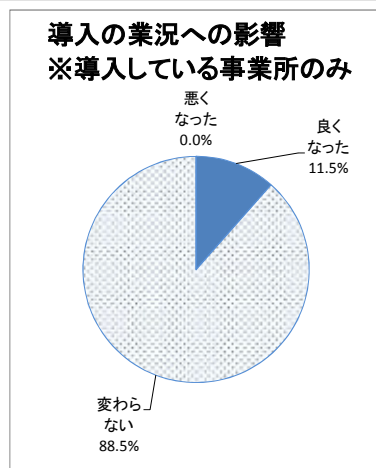
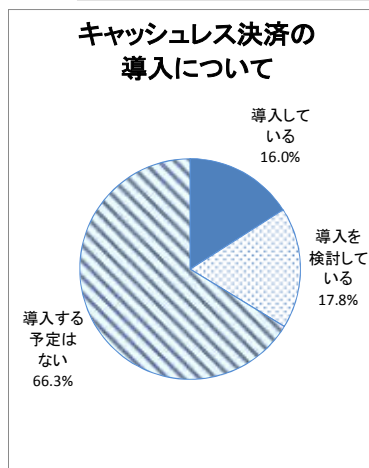
4～6月DI ▲ 31.6 =9.9(良い) - 41.5(悪い)



外国人従業員の雇用について



キャッシュレス決済について

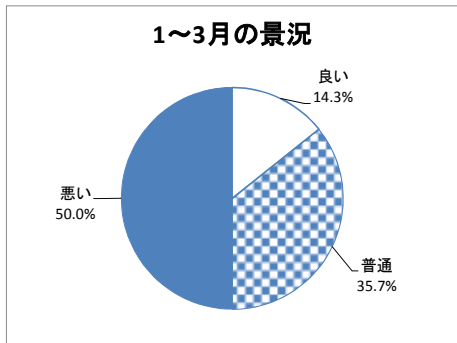


平成31年1～3月 あら坊の景気ウオッチング

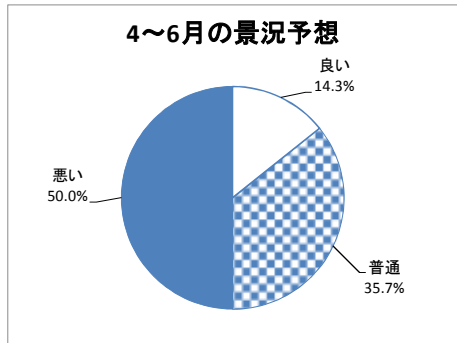
製造業

有効回答

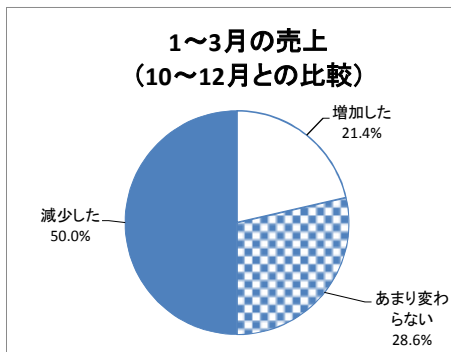
42 事業所



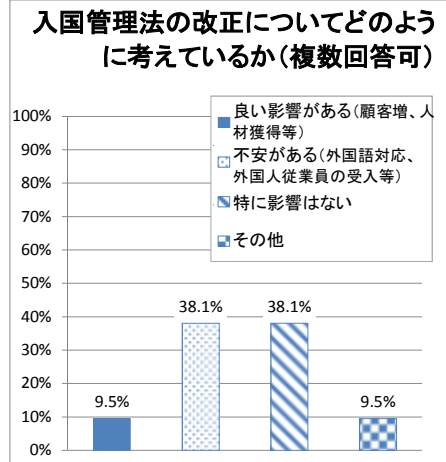
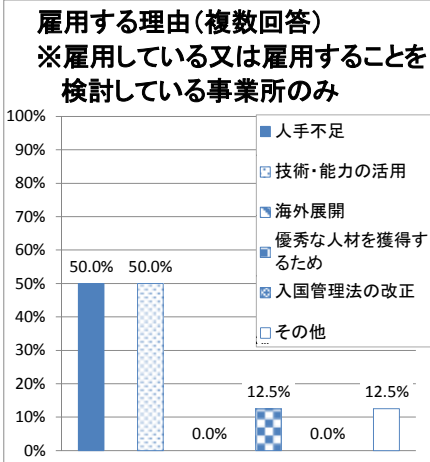
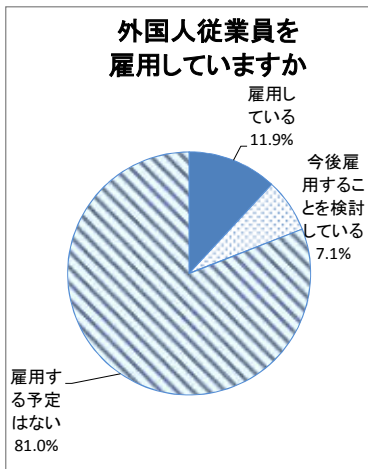
1～3月DI ▲ 35.7 = 14.3(良い) - 50.0(悪い)



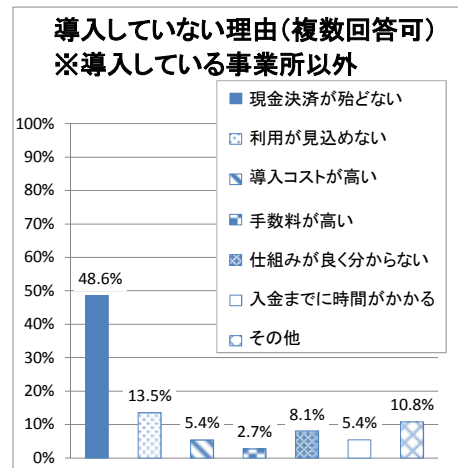
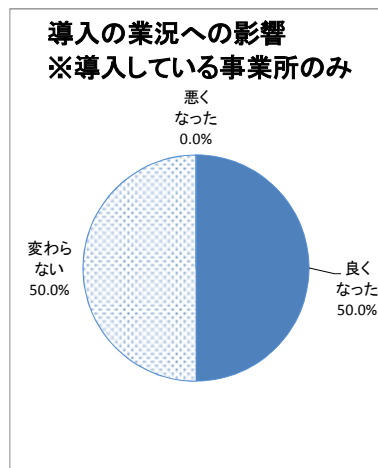
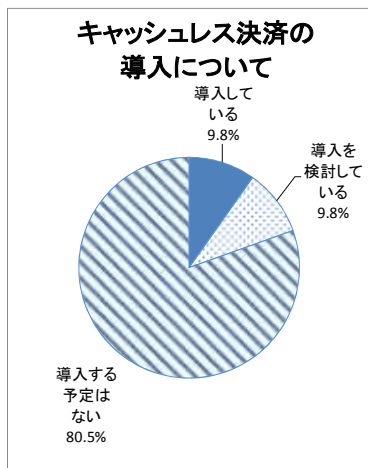
4～6月DI ▲ 35.7 = 14.3(良い) - 50(悪い)

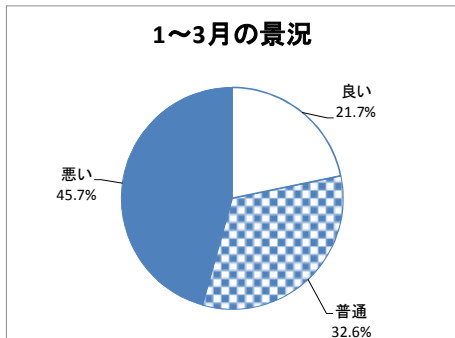


外国人従業員の雇用について

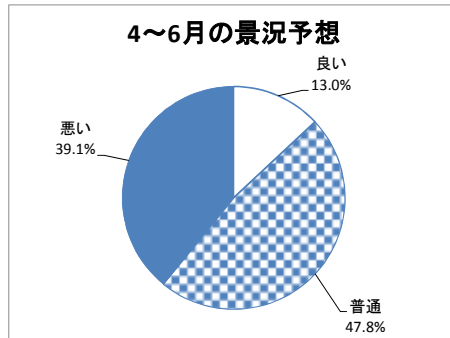


キャッシュレス決済について

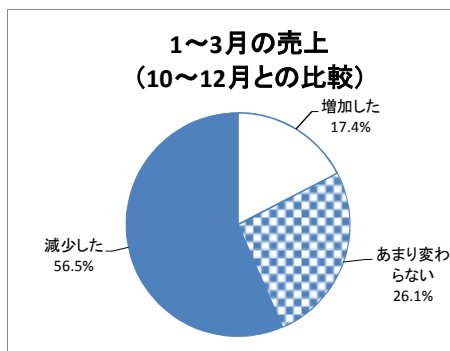




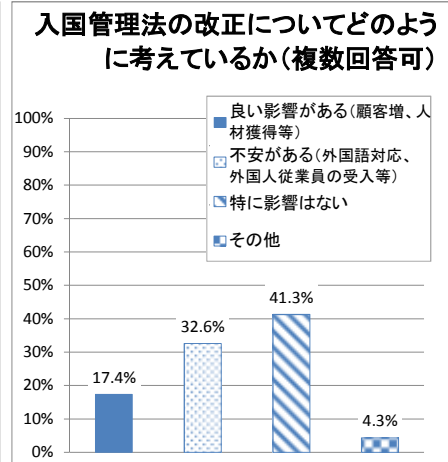
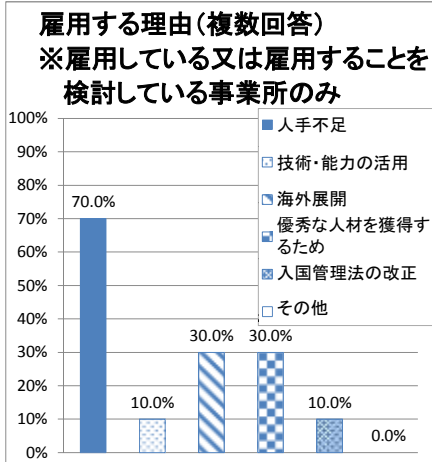
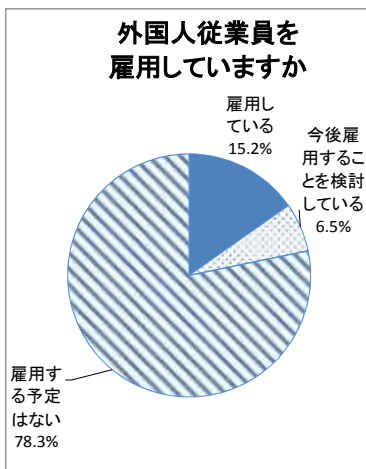
1～3月DI ▲ 23.9 = 21.7(良い) - 45.7(悪い)



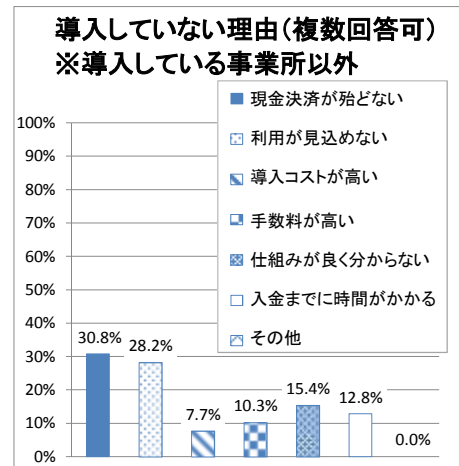

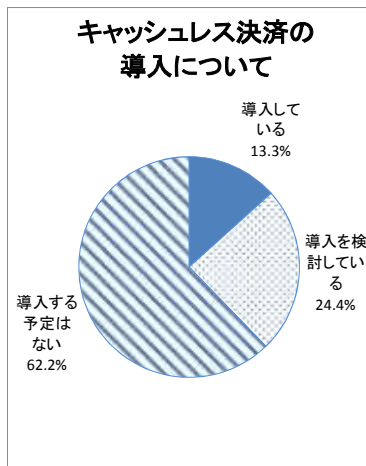
4～6月DI ▲ 26.1 = 13.0(良い) - 39.1(悪い)



外国人従業員の雇用について



キャッシュレス決済について

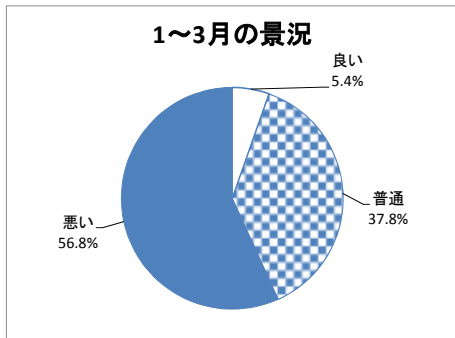


平成31年1～3月 あら坊の景気ウオッチング

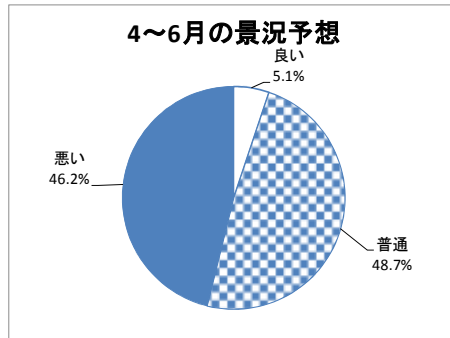
小売業

有効回答

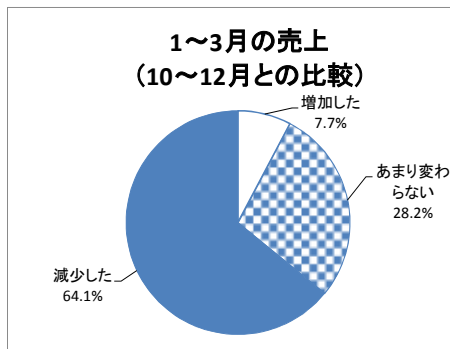
39 事業所



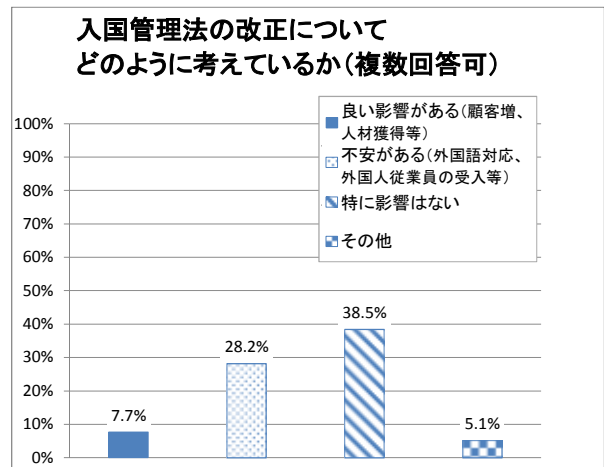

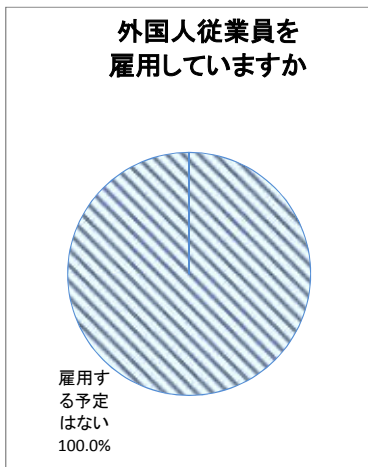
1～3月DI ▲ 51.4 = 5.4(良い) - 56.8(悪い)



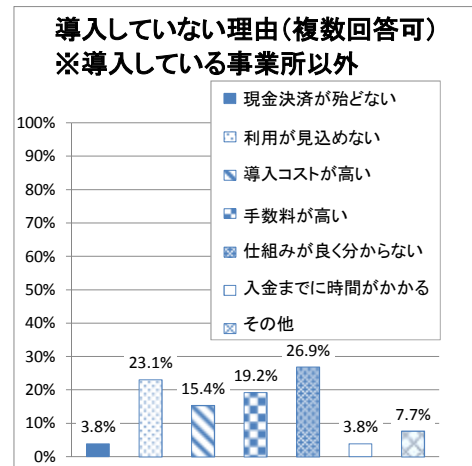
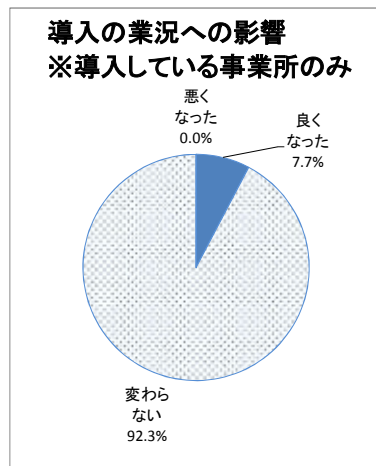
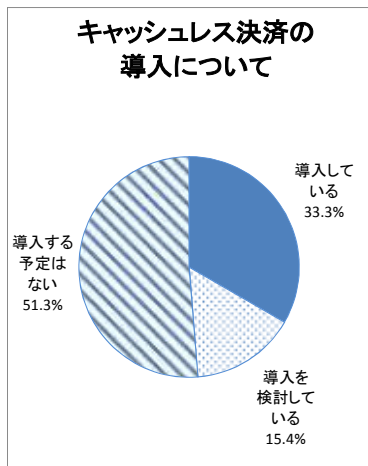
4～6月DI ▲ 41.0 = 5.1(良い) - 46.2(悪い)



外国人従業員の雇用について

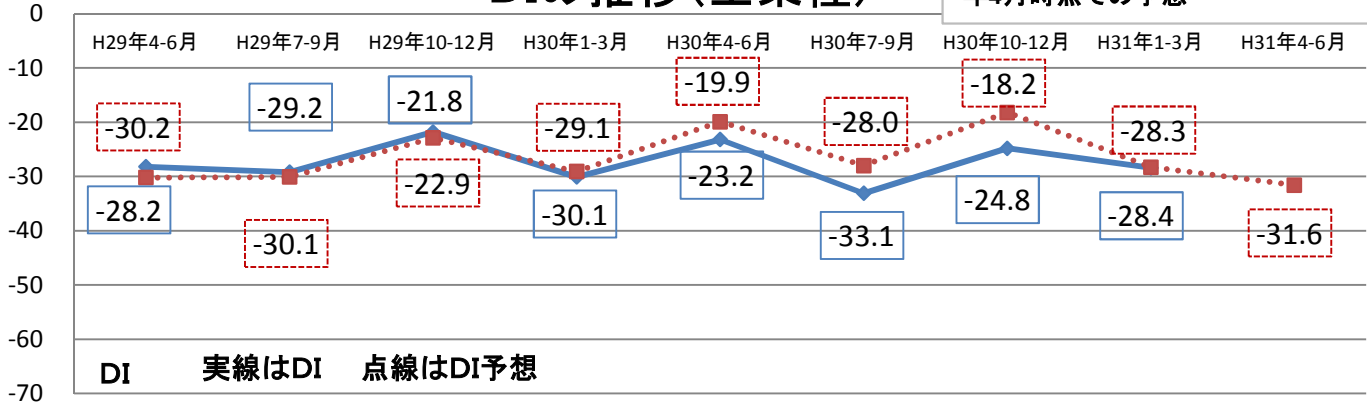


キャッシュレス決済について

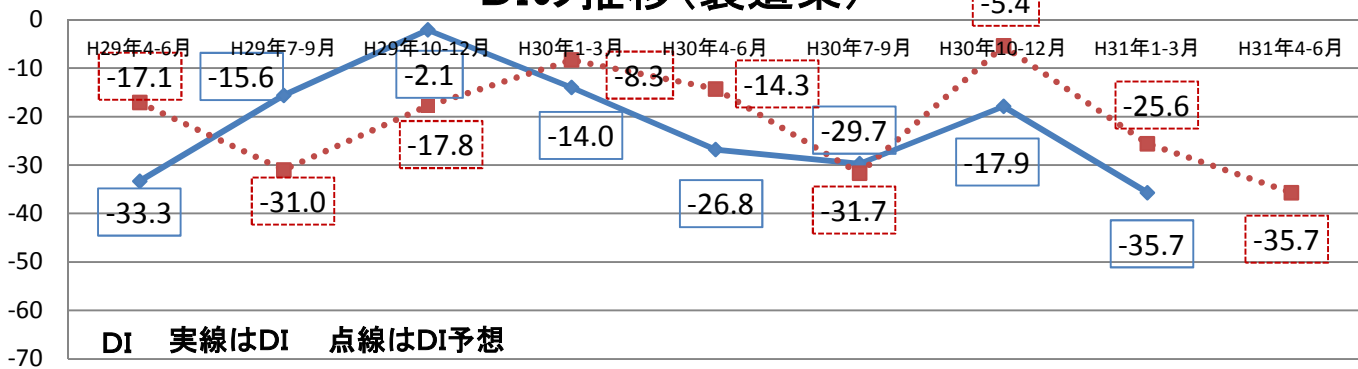


DIの推移(全業種)

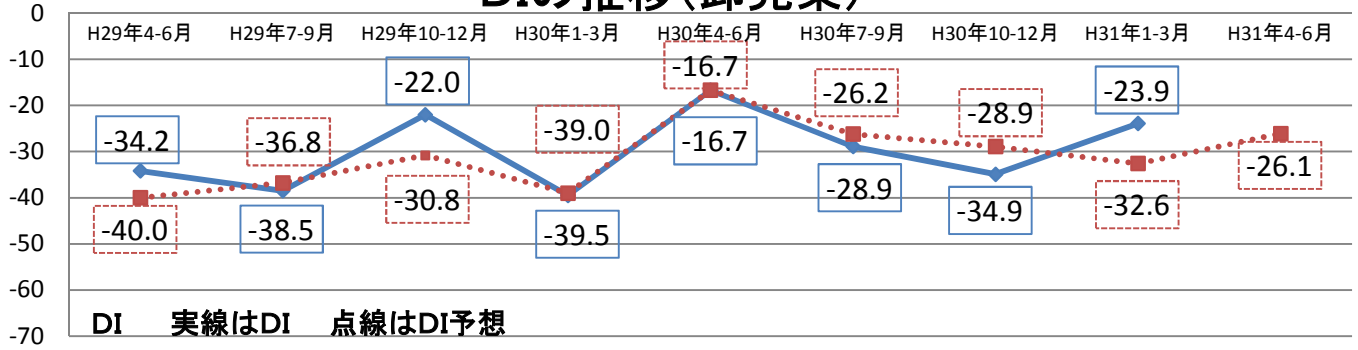
(例)DI予想のH31年4-6月は、H31年4月時点での予想



DIの推移(製造業)



DIの推移(卸売業)



DIの推移(小売業)

