

荒川区景況速報（令和4年4月～6月）

あら坊の景気ウォッチング！



全業種の動向

1 今期（4～6月）・次期（7～9月）の業況判断

※D Iとは、「良い」と回答した企業の割合－「悪い」と回答した企業の割合
荒川区の今期は▲47.4（前回調査時▲55.6）と改善した。次期は▲48.0とほぼ横ばいと予想されている。全国・東京都の今期～次期を見ると、全国では改善、東京都では大きく改善の予想となっている。

2 今期（4～6月）の売上（1～3月と比較した状況）

「増加した」が12.3%、「あまり変わらない」が43.3%、「減少した」が44.4%となっている。

新型コロナウイルス感染症による経営・事業活動への影響について

3 新型コロナウイルス感染症の感染拡大は、貴社の4月～6月の経営や事業活動へ影響を与えましたか

「大いにマイナスの影響があった」が26.3%、「マイナスの影響があった」が42.1%、「変わらない」が25.7%、「プラスの影響があった」が5.3%、「大いにプラスの影響があった」が0.0%、「無効回答」が0.6%となっている。

原材料価格・原油価格高騰による影響について

4 最近の「原材料」や「原油」などの価格の高騰は貴社の経営に影響がありますか（番号に○）

「大いに影響がある」が52.6%、「多少影響がある」が34.5%、「ほとんど影響はない」が10.5%、「全く影響はない」が1.8%、「無効回答」は0.6%となっている。

5 「大いに影響がある」または「多少影響がある」に回答された方にお尋ねします。影響を受けている内容について、当てはまるものを教えてください（番号に○、複数選択可）

「仕入価格の上昇」が33.7%、「売上高、販売実績の減少」が17.6%、「運搬等のコスト増加」が15.0%、「コスト増加分の価格転嫁が困難」が15.0%、「取引先・親会社からの受注減少」が8.6%、「製造工程でのコスト増加」が8.0%、「その他」が2.1%となっている。

* 調査方法等

今回の調査は、業種別構成比に基づき、抽出した区内中小企業200事業所を対象に、今期と次期について調査を行いました。調査票は令和4年6月10日に発送し、171事業所から回答（回収率85.5%）がありました。また、集計値は四捨五入で表記しています。

（問合せ）荒川区 産業経済部 産業振興課 管理係 担当 山本・松村
電話：03（3802）3111 内線：446・476

1 今期（4～6月）・次期（7～9月）の業況判断

(1) 全業種

荒川区の今期は▲47.4（前回調査▲55.6）と改善し、次期は▲48.0 とほぼ横ばいの予想となっている。
 全国・東京都の今期～次期を見ると、全国では改善、東京都では大きく改善の予想となっている。

調査名	前期		今期		次期		傾向
	時点	DI	時点	DI	時点	DI	
荒川区 景況速報	1～3月	▲55.6	4～6月	▲47.4	7～9月	▲48.0	
全国（中小企業庁 中小企業景況調査）	1～3月	▲26.6	4～6月	▲14.4	7～9月	▲9.6	
東京都（東京都 中小企業の景況）	2月	▲43.0	5月	▲29	6～8月	▲16	

(2) 製造業

荒川区の今期は▲38.6（前回調査▲44.4）と改善したが、次期は▲43.2 と悪化の予想となっている。
 全国・東京都の今期～次期を見ると、全国・東京都ともに改善の予想となっている。

調査名	前期		今期		次期		傾向
	時点	DI	時点	DI	時点	DI	
荒川区 景況速報	1～3月	▲44.4	4～6月	▲38.6	7～9月	▲43.2	
全国（中小企業庁 中小企業景況調査）	1～3月	▲17.6	4～6月	▲12.7	7～9月	▲7.7	
東京都（東京都 中小企業の景況）	2月	▲40.0	5月	▲26.0	6～8月	▲20.0	

(3) 卸売業

荒川区の今期は▲42.2（前回調査▲55.8）と大きく改善したが、次期は▲57.8 と大きく悪化の予想となっている。
 全国・東京都の今期～次期を見ると、全国ではほぼ横ばい、東京都では大きく改善の予想となっている。

調査名	前期		今期		次期		傾向
	時点	DI	時点	DI	時点	DI	
荒川区 景況速報	1～3月	▲55.8	4～6月	▲42.2	7～9月	▲57.8	
全国（中小企業庁 中小企業景況調査）	1～3月	▲21.7	4～6月	▲9.5	7～9月	▲8.3	
東京都（東京都 中小企業の景況）	2月	▲44.0	5月	▲28.0	6～8月	▲13.0	

(4) 小売業

荒川区の今期は▲64.3（前回調査▲69.0）と改善し、次期は▲50.0 と大きく改善の予想となっている。
 全国・東京都の今期～次期を見ると、全国では改善、東京都では大きく改善の予想となっている。

調査名	前期		今期		次期		傾向
	時点	DI	時点	DI	時点	DI	
荒川区 景況速報	1～3月	▲69.0	4～6月	▲64.3	7～9月	▲50.0	
全国（中小企業庁 中小企業景況調査）	1～3月	▲36.6	4～6月	▲23.9	7～9月	▲17.7	
東京都（東京都 中小企業の景況）	2月	▲56.0	5月	▲44.0	6～8月	▲24.0	

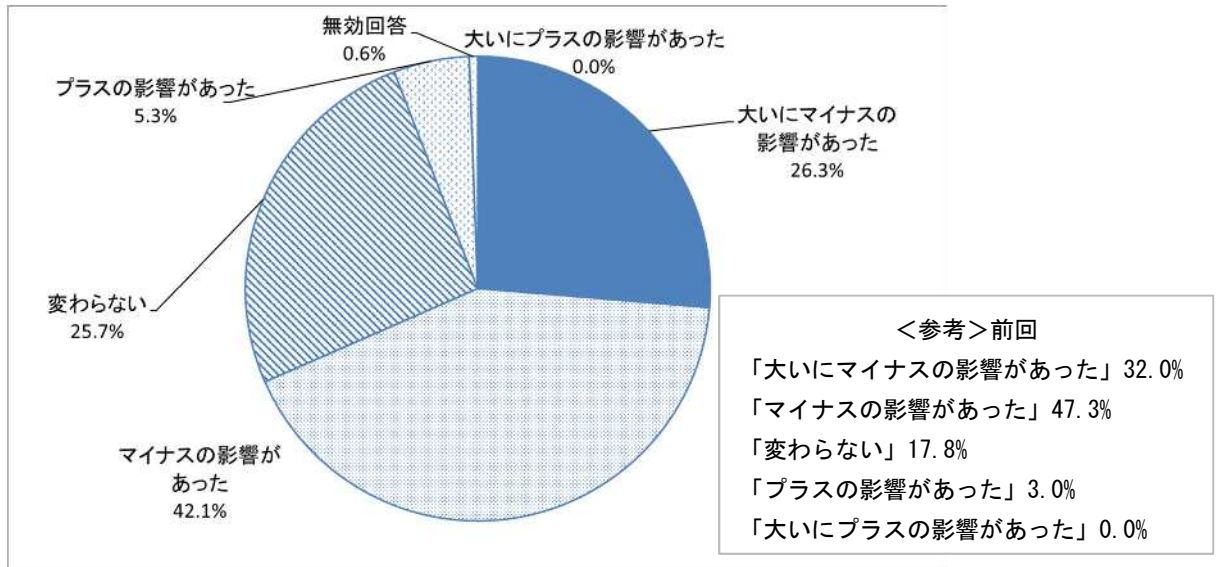
2 今期（4～6月）の売上（1～3月と比較した状況）

「増加した」が12.3%、「あまり変わらない」が43.3%、「減少した」が44.4%となっている。
 （前回調査 「増加した」：11.2%、「あまり変わらない」：32.0%、「減少した」：56.2%）
 業種別では「増加した」が、製造業では13.6%、卸売業では17.8%、小売業では7.1%となっている。

3 新型コロナウイルスによる経営や事業活動への影響について

新型コロナウイルス感染症の感染拡大は、貴社の4月～6月の経営や事業活動へ影響を与えましたか（番号一つに○）

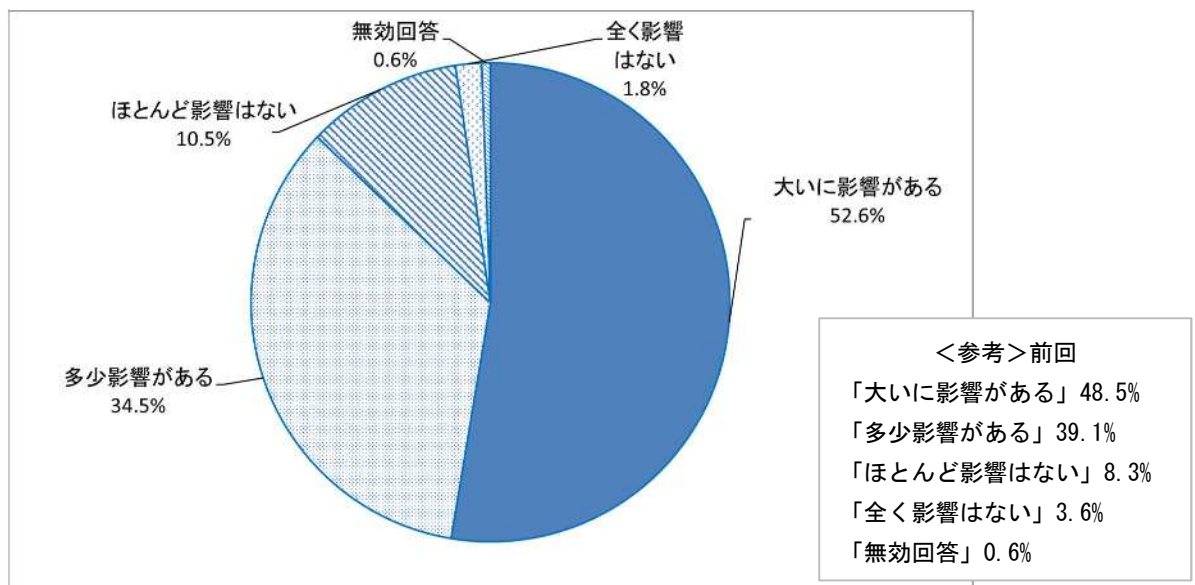
「大いにマイナスの影響があった」が26.3%、「マイナスの影響があった」が42.1%、「変わらない」が25.7%、「プラスの影響があった」が5.3%、「大いにプラスの影響があった」が0.0%、「無効回答」が0.6%となっている。



原材料価格・原油価格高騰による影響について

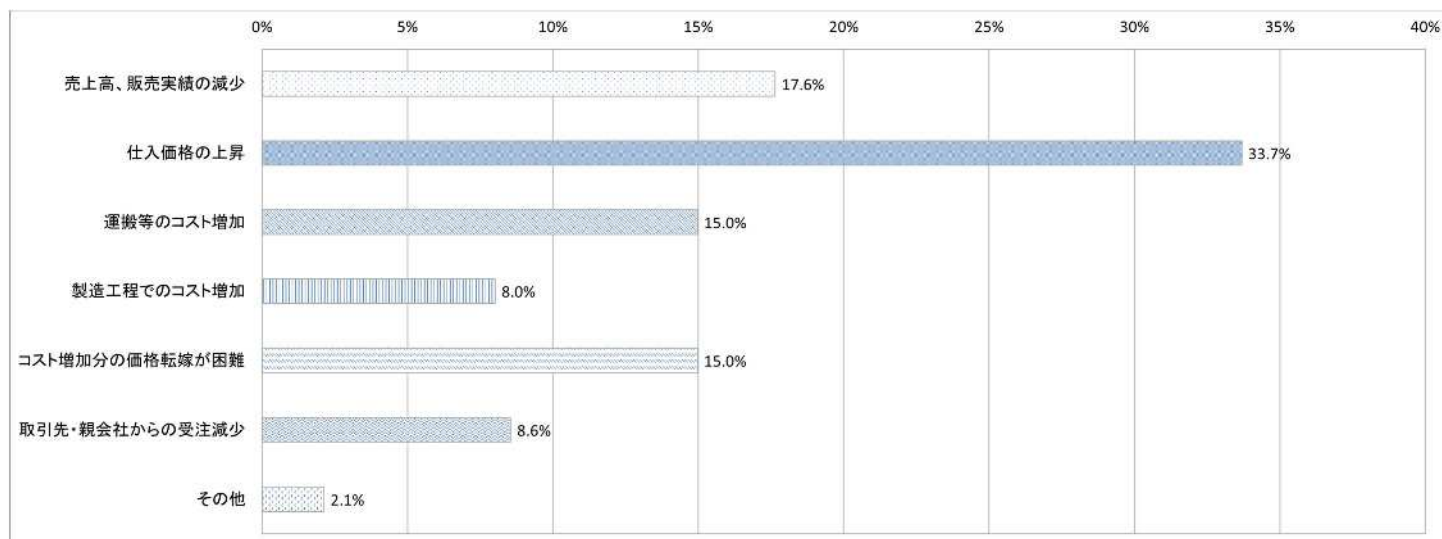
最近の「原材料」や「原油」などの価格の高騰は貴社の経営に影響がありますか（番号に○）

「大いに影響がある」が52.6%、「多少影響がある」が34.5%、「ほとんど影響はない」が10.5%、「全く影響はない」が1.8%となっている。「無効回答」は0.6%となっている。



「大いに影響がある」または「多少影響がある」に回答された方にお尋ねします。影響を受けている内容について、当てはまるものを教えてください（番号に○、複数選択可）

「仕入価格の上昇」が33.7%、「売上高、販売実績の減少」が17.6%、「運搬等のコスト増加」が15.0%、「コスト増加分の価格転嫁が困難」が15.0%、「取引先・親会社からの受注減少」が8.6%、「製造工程でのコスト増加」が8.0%、「その他」が2.1%となっている。

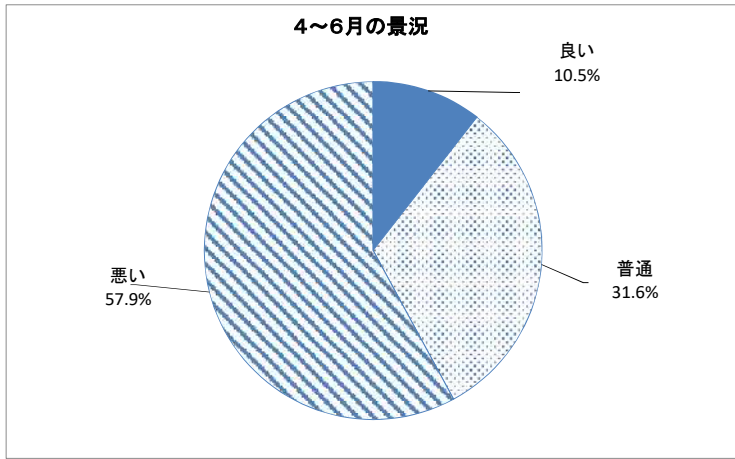


4 主な自由意見等

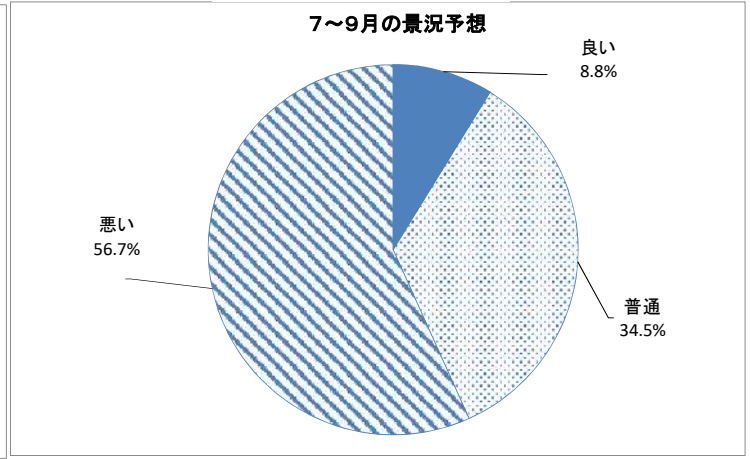
業種	内 容
製造業	材料費(印刷インキ・用紙・アルミ板等)の値上げ幅が大きく、2段階にわけて値上げしているが、死活問題である。
製造業	5月までに廃業した取引先が2店あった。取引先の減少、仕入価格の上昇など、この先の事業継続に自信がなくなる。
卸売業	原材料価格等が大幅に上昇するなか、今年に入り幸い価格に転嫁することができ、売上も順調に伸びている。しかし、原材料入荷状況の悪化による前倒し発注と推測しているため、この先の悪化を危惧している。
卸売業	政府のものづくり補助金により、顧客が前向きな考えになり自社の売上につながっている。補助金以外でも動きがでてきているように感じる。
卸売業	少し良くなったように思うと、またすぐに状況が以前より悪くなる。また、円安により海外の支払い分が増えている。単価を上げると注文が減るためさらに厳しい。
小売業	多少の人手増加がみられる。遠方からのお客様にご来店いただけるようになった。
小売業	小麦の価格が2月と7月に2回値上げしたが、価格の値上げは何回もできず先行きが不安。利益を出すのが難しくなってくる。
サービス業	今年度に入り相次ぐ仕入れ価格の上昇があり、大変困惑している。この先も10月と次年4月に値上げが決まっているとメーカーより連絡があった。ほぼ全ての商品、メーカーから仕入値の改定を打診されている。
サービス業	コロナでの規制緩和による影響か、人材の動きが活発になったように感じる。ハローワークでの当社の求人が増えている。
建設業	お客様から仕事の依頼があっても、材料がなかなか入ってこないのが遅れてしまう。

令和4年4月～6月 あら坊の景気ウオッチング [全業種]

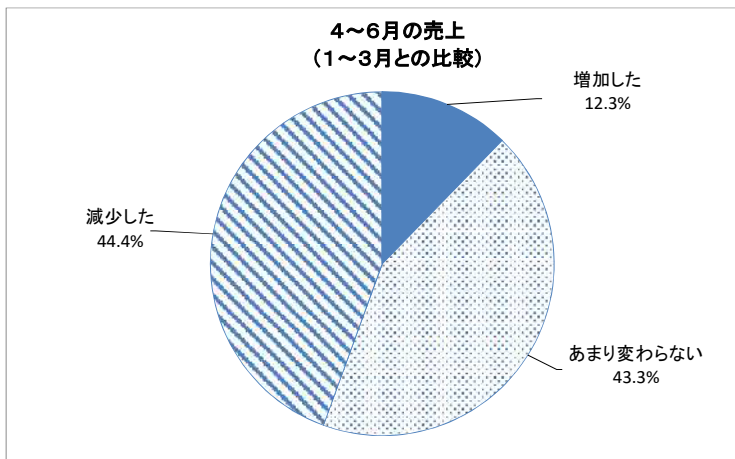
有効回答171事業所



DI ▲ 47.4 = 10.5(良い) - 57.9(悪い)

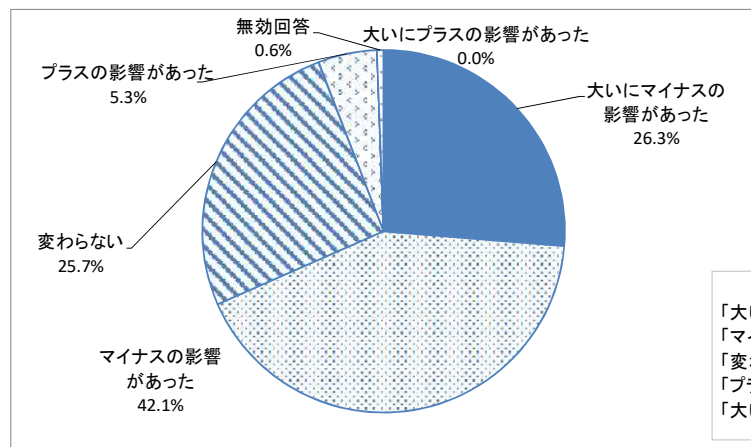


DI ▲ 48.0 = 8.8(良い) - 56.7(悪い)



新型コロナウイルス感染症による経営・事業活動への影響について

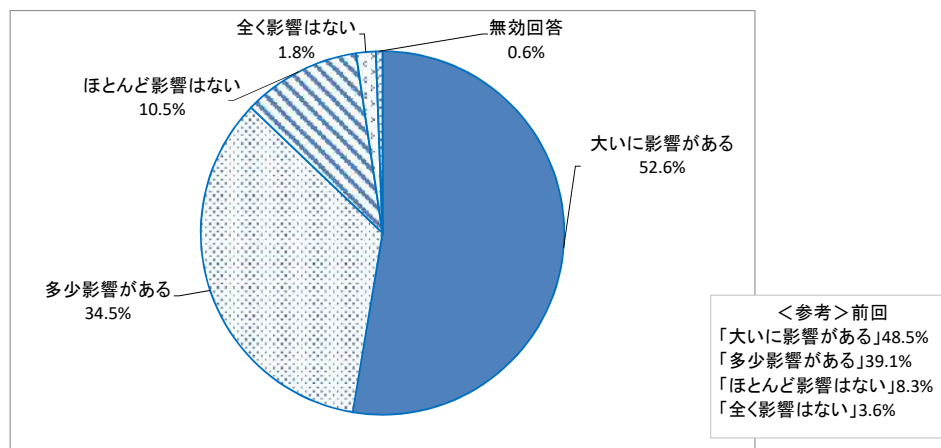
新型コロナウイルス感染症の感染拡大は、貴社の4月～6月の経営・事業活動へ影響を与えましたか(番号一つに○)



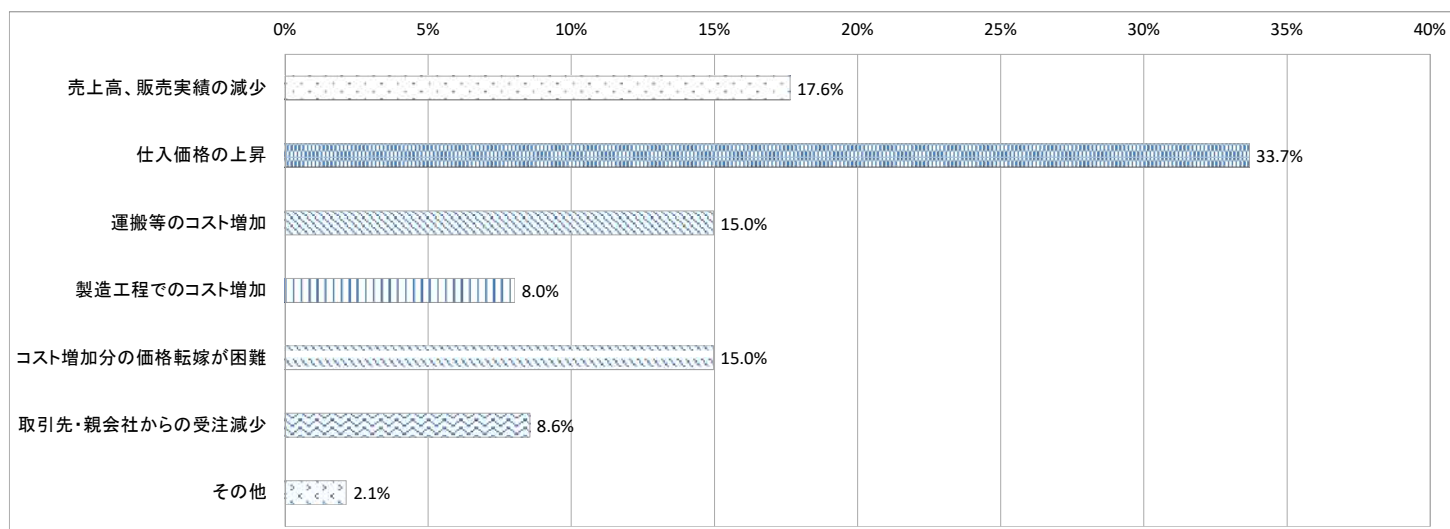
＜参考＞前回
 「大いにマイナスの影響があった」32.0%
 「マイナスの影響があった」47.3%
 「変わらない」17.8%
 「プラスの影響があった」3.0%
 「大いにプラスの影響があった」0.0%

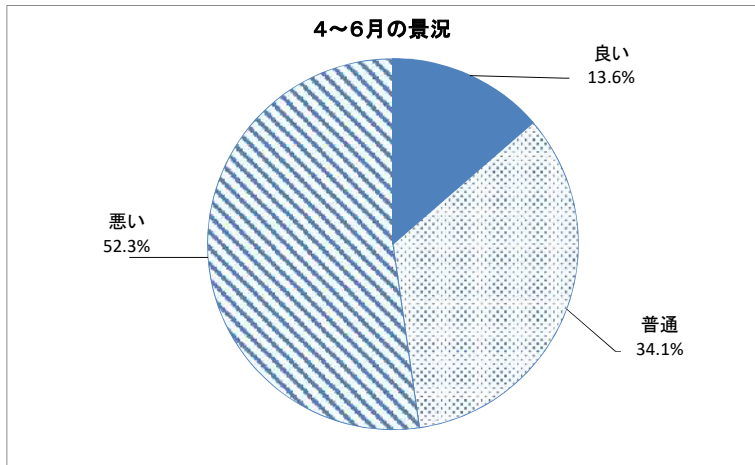
原材料価格・原油価格高騰による影響について

最近の「原材料」や「原油」などの価格の高騰は貴社の経営に影響がありますか(番号に○)

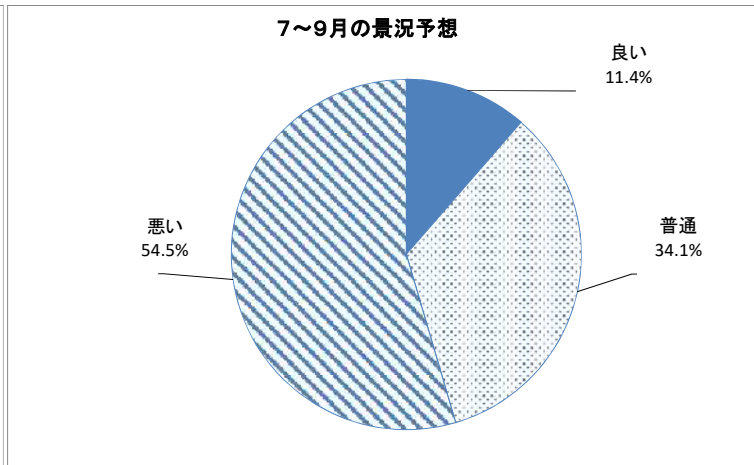


「大いに影響がある」または「多少影響がある」に回答された方にお尋ねします。
 影響を受けている内容について、当てはまるものを教えてください(番号に○、複数選択可)

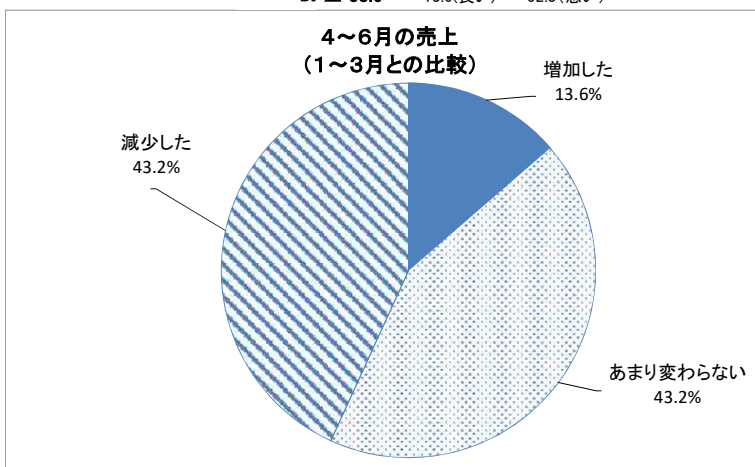




DI ▲ 38.6 = 13.6(良い) - 52.3(悪い)

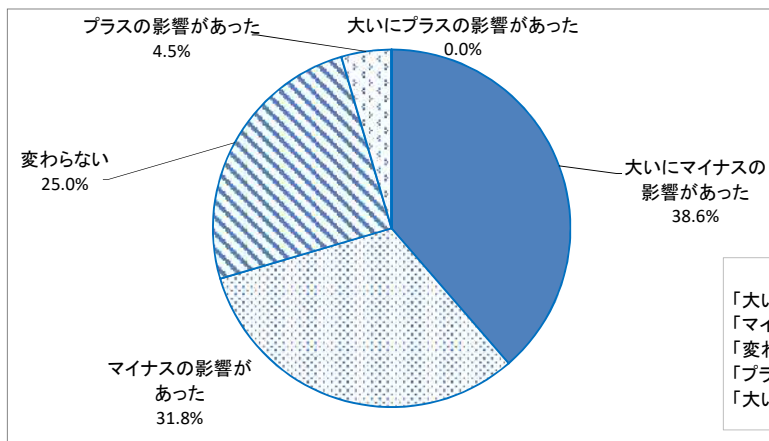


DI ▲ 43.2 = 11.4(良い) - 54.5(悪い)



新型コロナウイルス感染症による経営・事業活動への影響について

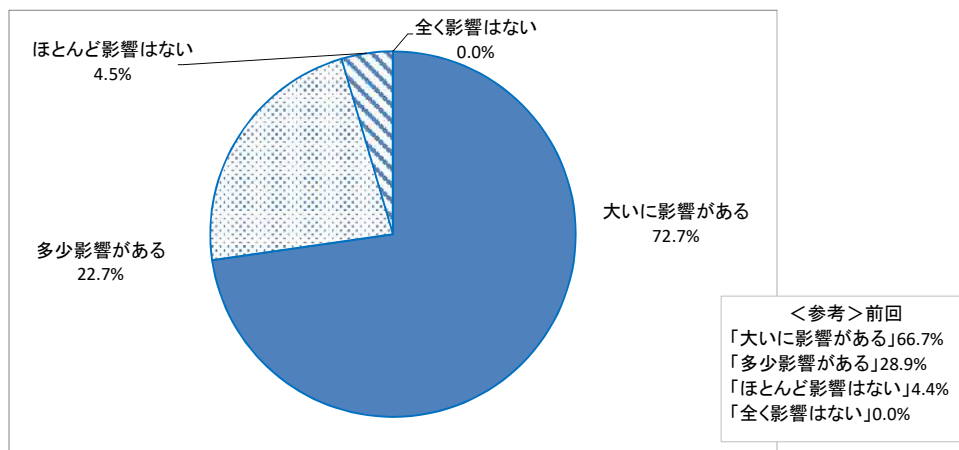
新型コロナウイルス感染症の感染拡大は、貴社の4月～6月の経営・事業活動へ影響を与えましたか(番号一つに○)



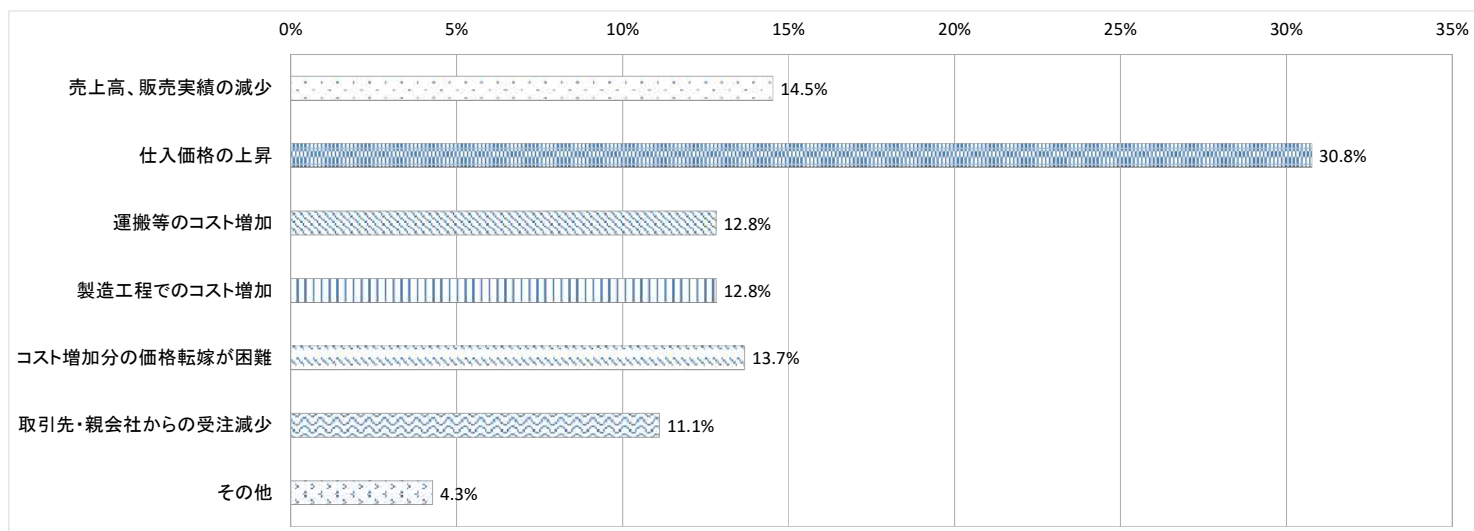
＜参考＞前回
 「大いにマイナスの影響があった」33.3%
 「マイナスの影響があった」46.7%
 「変わらない」17.8%
 「プラスの影響があった」2.2%
 「大いにプラスの影響があった」0.0%

原材料価格・原油価格高騰による影響について

最近の「原材料」や「原油」などの価格の高騰は貴社の経営に影響がありますか(番号に○)

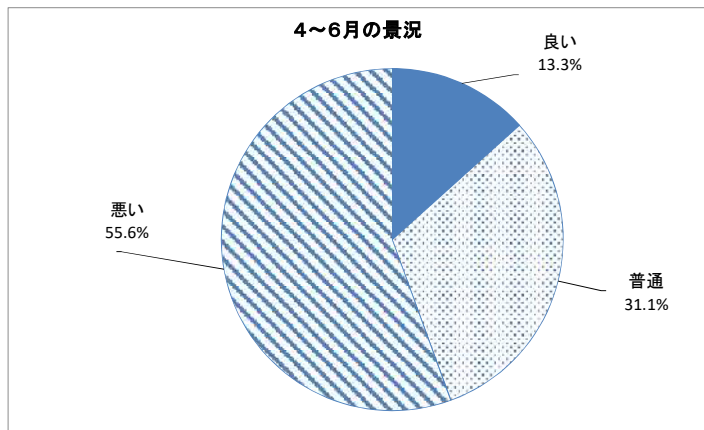


「大いに影響がある」または「多少影響がある」に回答された方にお尋ねします。
影響を受けている内容について、当てはまるものを教えてください(番号に○、複数選択可)

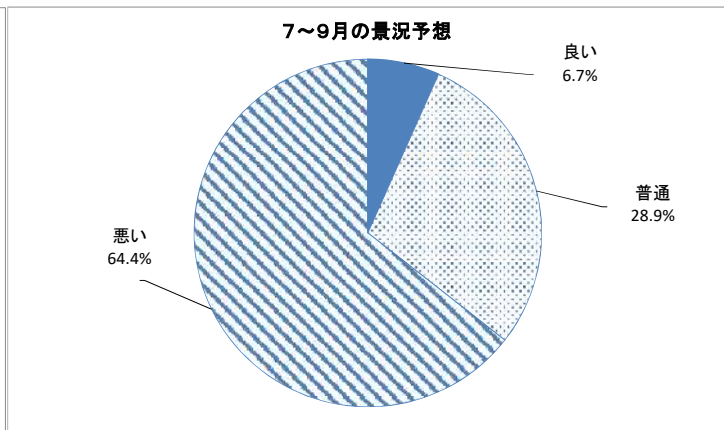


令和4年4月～6月 あら坊の景気ウオッチング [卸売業]

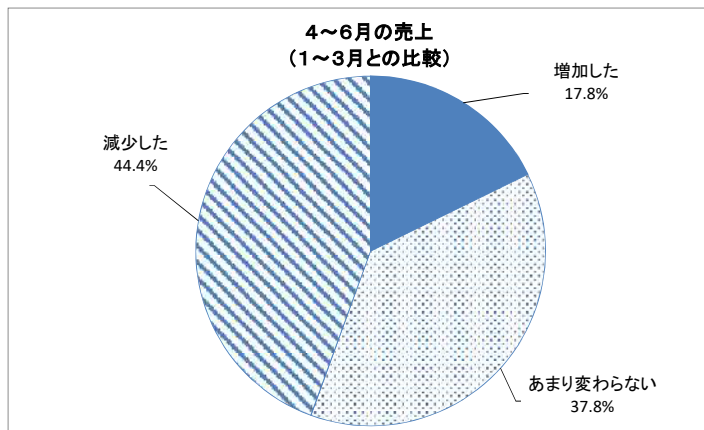
有効回答45事業所



DI ▲ 42.2 = 13.3(良い) - 55.6(悪い)

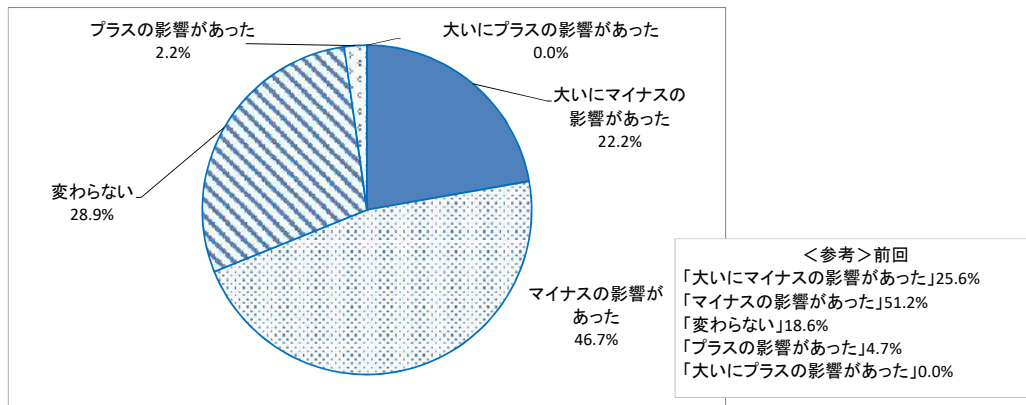


DI ▲ 57.8 = 6.7(良い) - 64.4(悪い)



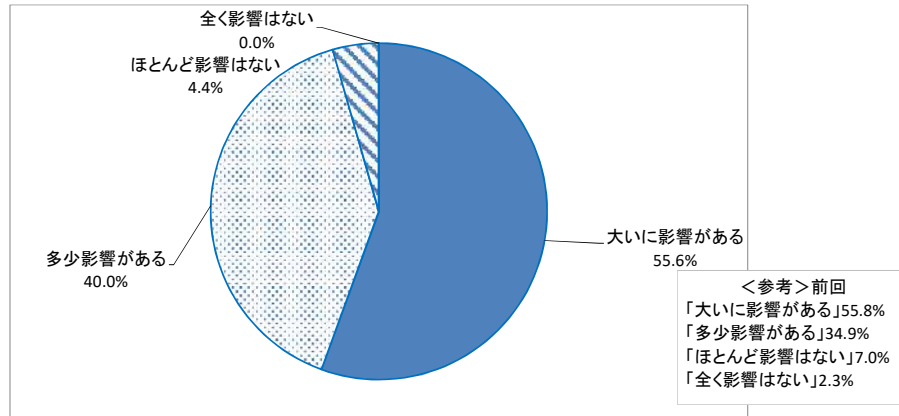
新型コロナウイルス感染症による経営・事業活動への影響について

新型コロナウイルス感染症の感染拡大は、貴社の4月～6月の経営・事業活動へ影響を与えましたか(番号一つに○)

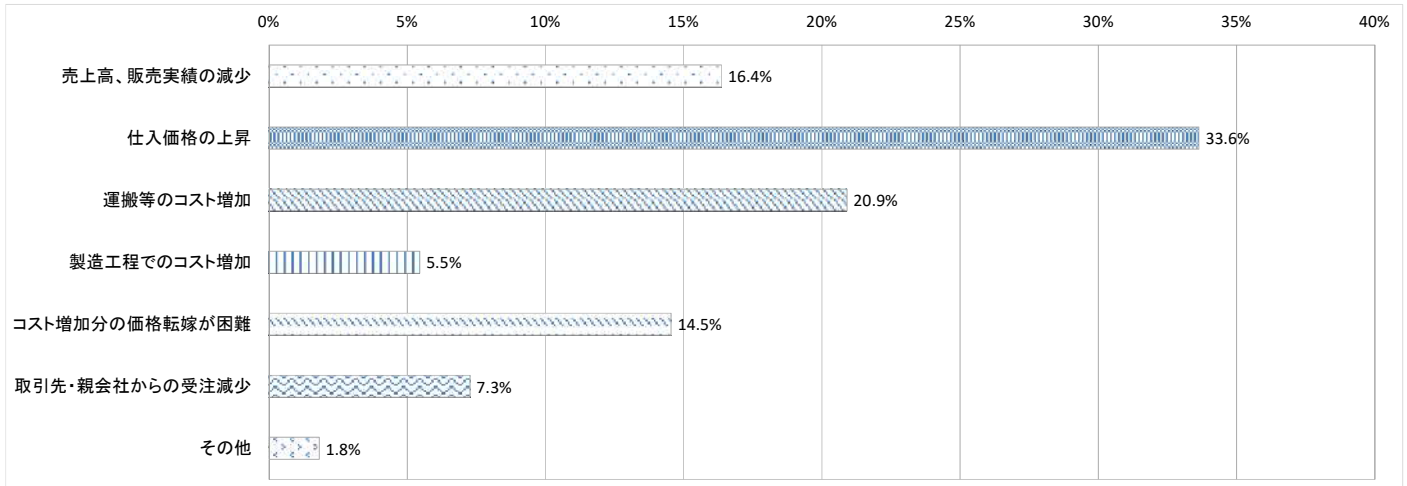


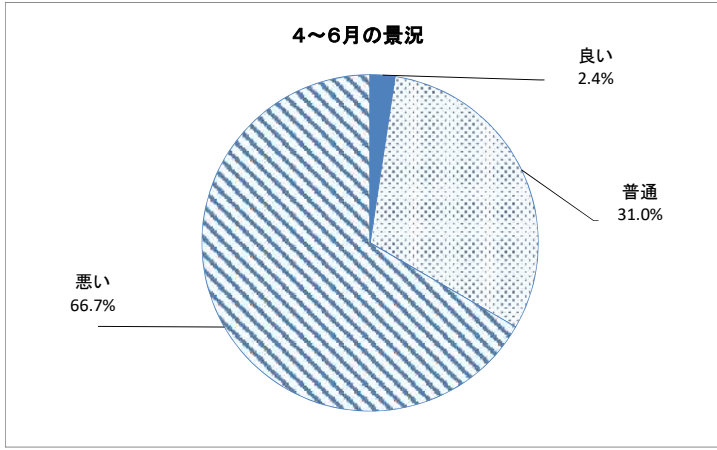
原材料価格・原油価格高騰による影響について

最近の「原材料」や「原油」などの価格の高騰は貴社の経営に影響がありますか(番号に○)

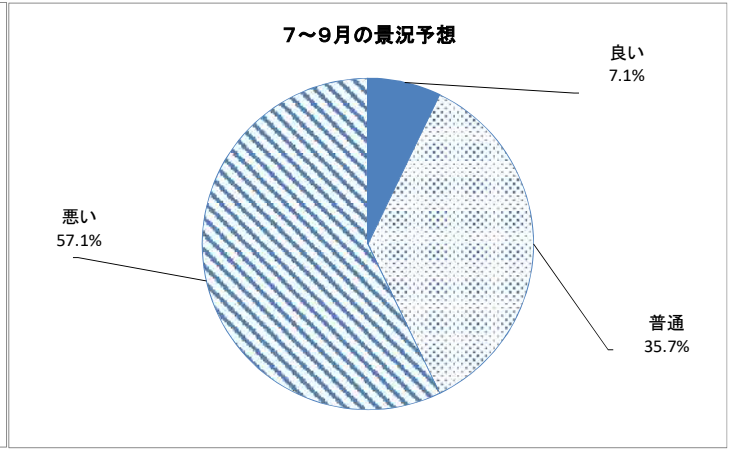


「大いに影響がある」または「多少影響がある」に回答された方にお尋ねします。
影響を受けている内容について、当てはまるものを教えてください(番号に○、複数選択可)

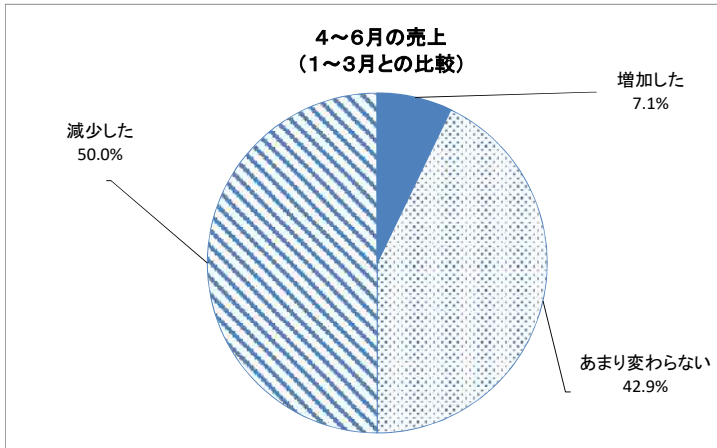




DI ▲ 64.3 = 2.4(良い) - 66.7(悪い)

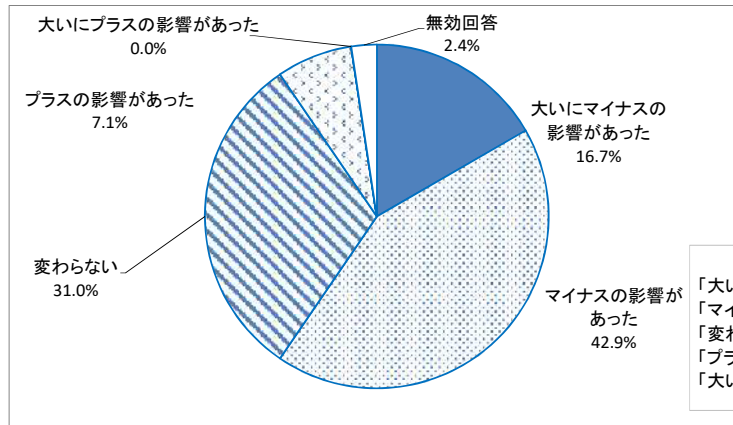


DI ▲ 50.0 = 7.1(良い) - 57.1(悪い)



新型コロナウイルス感染症による経営・事業活動への影響について

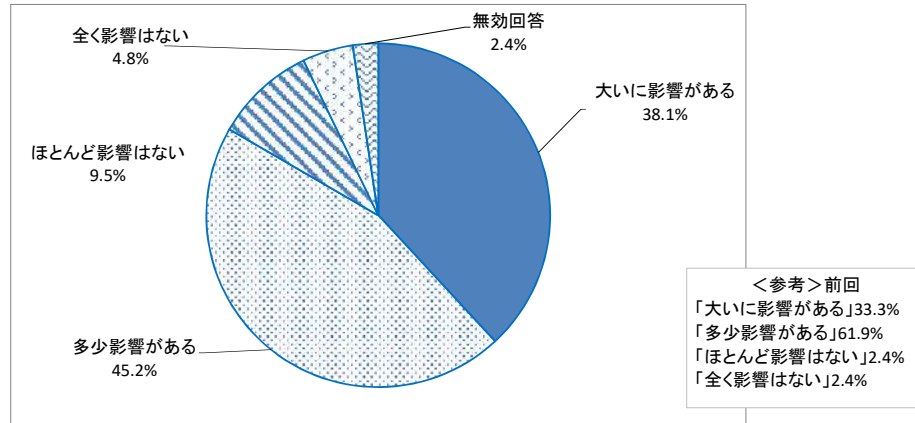
新型コロナウイルス感染症の感染拡大は、貴社の4月～6月の経営・事業活動へ影響を与えましたか(番号一つに○)



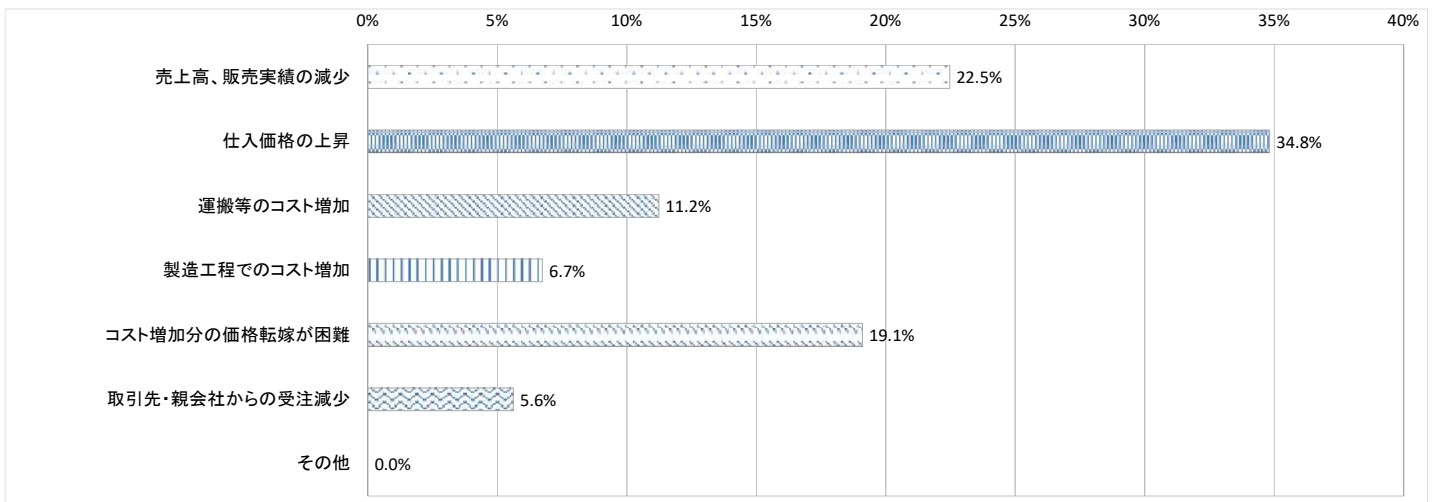
<参考>前回
 「大いにマイナスの影響があった」31.0%
 「マイナスの影響があった」42.9%
 「変わらない」23.8%
 「プラスの影響があった」2.4%
 「大いにプラスの影響があった」0.0%

原材料価格・原油価格高騰による影響について

最近の「原材料」や「原油」などの価格の高騰は貴社の経営に影響がありますか(番号に○)

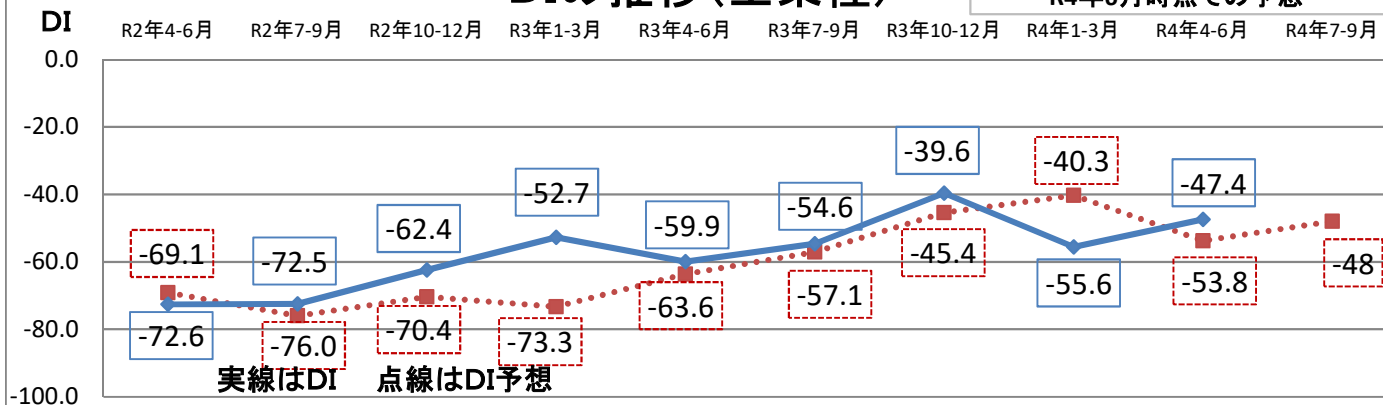


「大いに影響がある」または「多少影響がある」に回答された方にお尋ねします。
 影響を受けている内容について、当てはまるものを教えてください(番号に○、複数選択可)

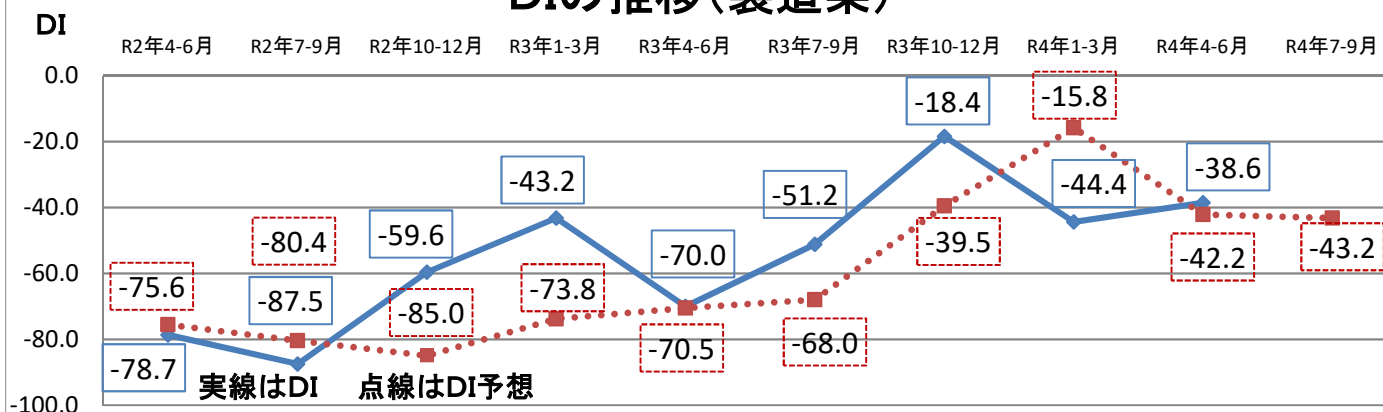


DIの推移(全業種)

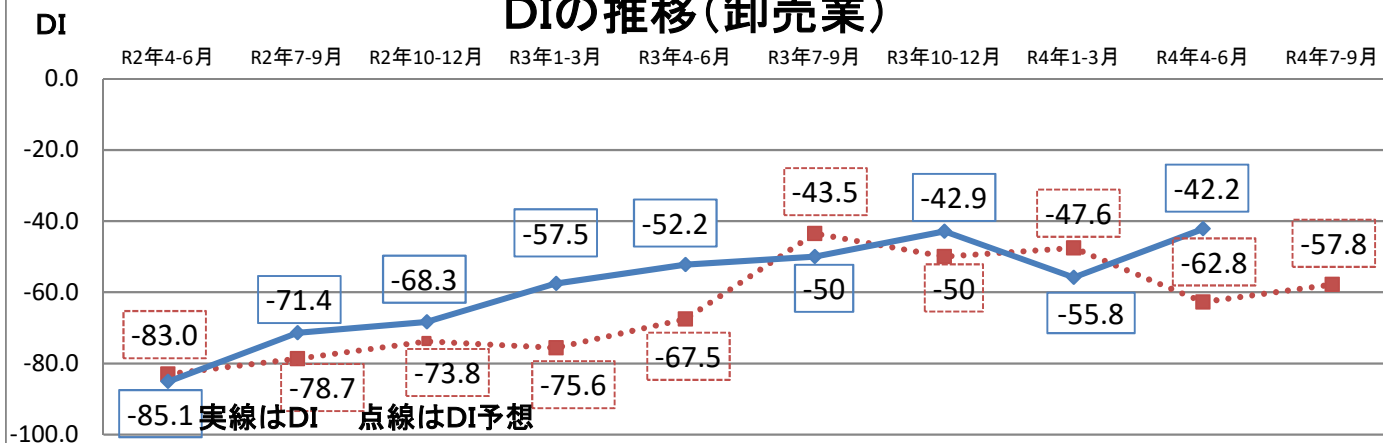
(例)DI予想のR4年7~9月は、
R4年6月時点での予想



DIの推移(製造業)



DIの推移(卸売業)



DIの推移(小売業)

