

荒川区景況速報（令和3年1月～3月）

あら坊の景気ウォッチング！



全業種の動向

1 今期（1～3月）・次期（4～6月）の業況判断

※D Iとは、「良い」と回答した企業の割合－「悪い」と回答した企業の割合
荒川区の今期は▲52.7（前回調査時▲62.4）と改善した。次期は▲63.6と大きく悪化が予想されている。全国・東京都の今期～次期を見ると、全国・東京都ともに大きく改善の予想となっている。

2 今期（1～3月）の売上（10～12月と比較した状況）

「増加した」が7.9%、「あまり変わらない」が30.3%、「減少した」が61.8%、「無効回答」が0.0%となっている。

新型コロナウイルス感染症による経営・事業活動への影響について

3-1 新型コロナウイルス感染症の感染拡大は、御社の1月～3月の経営や事業活動へ影響を与えましたか。

「大いにマイナスの影響があった」が35.8%、「マイナスの影響があった」が39.4%、「変わらない」が20.6%、「プラスの影響があった」が3.6%、「大いにプラスの影響があった」が0.0%、「無効回答」が0.6%となっている。

3-2 新型コロナウイルス感染症に関する支援策や対策について実施したものがあれば教えてください。（複数選択可）

「経済産業省持続化給付金」が25.9%、「経済産業省家賃支援給付金」が12.1%、「東京都感染拡大防止協力金（1月8日～3月7日実施分）」が5.5%、「荒川区新型コロナウイルス対策特別融資」が11.0%、「荒川区中小企業等相談窓口」1.2%、「テレワーク環境の整備に係る設備の購入（パソコン、Webカメラ、スピーカー等）」が8.9%、「滅菌・消毒・換気設備に関する備品等の購入（空気清浄機、マスク、除菌スプレー等）」が23.6%、「テイクアウト、宅配サービスの拡充」が3.2%、「電子商取引（インターネット販売）の導入」が1.2%、「その他」が1.7%、「無効回答」が5.8%となっている。

* 調査方法等

今回の調査は、業種別構成比に基づき、抽出した区内中小企業200事業所を対象に、今期と次期について調査を行いました。調査票は令和3年3月10日に発送し、165事業所から回答（回収率82.5%）がありました。また、集計値は四捨五入で表記しています。

（問合せ）荒川区 産業経済部 産業振興課 管理係 担当 山本・松村
電話：03（3802）3111 内線：446・476

1 今期（1～3月）・次期（4～6月）の業況判断

(1) 全業種

荒川区の今期は▲52.7（前回調査▲62.4）と改善した一方で、次期は▲63.6 と大きく悪化の予想となっている。全国・東京都の今期～次期を見ると、全国・東京都ともに大きく改善の予想となっている。

調査名	前期		今期		次期		傾向
	時点	DI	時点	DI	時点	DI	
荒川区 景況速報	10～12月	▲62.4	1～3月	▲52.7	4～6月	▲63.6	
全国（中小企業庁 中小企業景況調査）	10～12月	▲26.1	1～3月	▲29.5	4～6月	▲20.0	
東京都（東京都 中小企業の景況）	11月	▲53.0	2月	▲49.0	3～5月	▲27.0	

(2) 製造業

荒川区の今期は▲43.2（前回調査▲59.6）と大きく改善した一方で、次期は▲70.5 と大きく悪化の予想となっている。全国・東京都の今期～次期を見ると、全国・東京都ともに大きく改善の予想となっている。

調査名	前期		今期		次期		傾向
	時点	DI	時点	DI	時点	DI	
荒川区 景況速報	10～12月	▲59.6	1～3月	▲43.2	4～6月	▲70.5	
全国（中小企業庁 中小企業景況調査）	10～12月	▲29.2	1～3月	▲25.0	4～6月	▲16.0	
東京都（東京都 中小企業の景況）	11月	▲56.0	2月	▲40.0	3～5月	▲25.0	

(3) 卸売業

荒川区の今期は▲57.5（前回調査▲68.3）と大きく改善した一方で、次期は▲67.5 と大きく悪化の予想となっている。全国・東京都の今期～次期を見ると、全国・東京都ともに大きく改善の予想となっている。

調査名	前期		今期		次期		傾向
	時点	DI	時点	DI	時点	DI	
荒川区 景況速報	10～12月	▲68.3	1～3月	▲57.5	4～6月	▲67.5	
全国（中小企業庁 中小企業景況調査）	10～12月	▲21.5	1～3月	▲27.7	4～6月	▲16.1	
東京都（東京都 中小企業の景況）	11月	▲56.0	2月	▲53.0	3～5月	▲21.0	

(4) 小売業

荒川区の今期は▲46.5（前回調査▲69.2）と大きく改善した。次期は▲46.5 と横ばいの予想となっている。全国・東京都の今期～次期を見ると、全国・東京都ともに大きく改善の予想となっている。

調査名	前期		今期		次期		傾向
	時点	DI	時点	DI	時点	DI	
荒川区 景況速報	10～12月	▲69.2	1～3月	▲46.5	4～6月	▲46.5	
全国（中小企業庁 中小企業景況調査）	10～12月	▲31.4	1～3月	▲35.4	4～6月	▲26.2	
東京都（東京都 中小企業の景況）	11月	▲60.0	2月	▲65.0	3～5月	▲44.0	

2 今期（1～3月）の売上（10～12月と比較した状況）

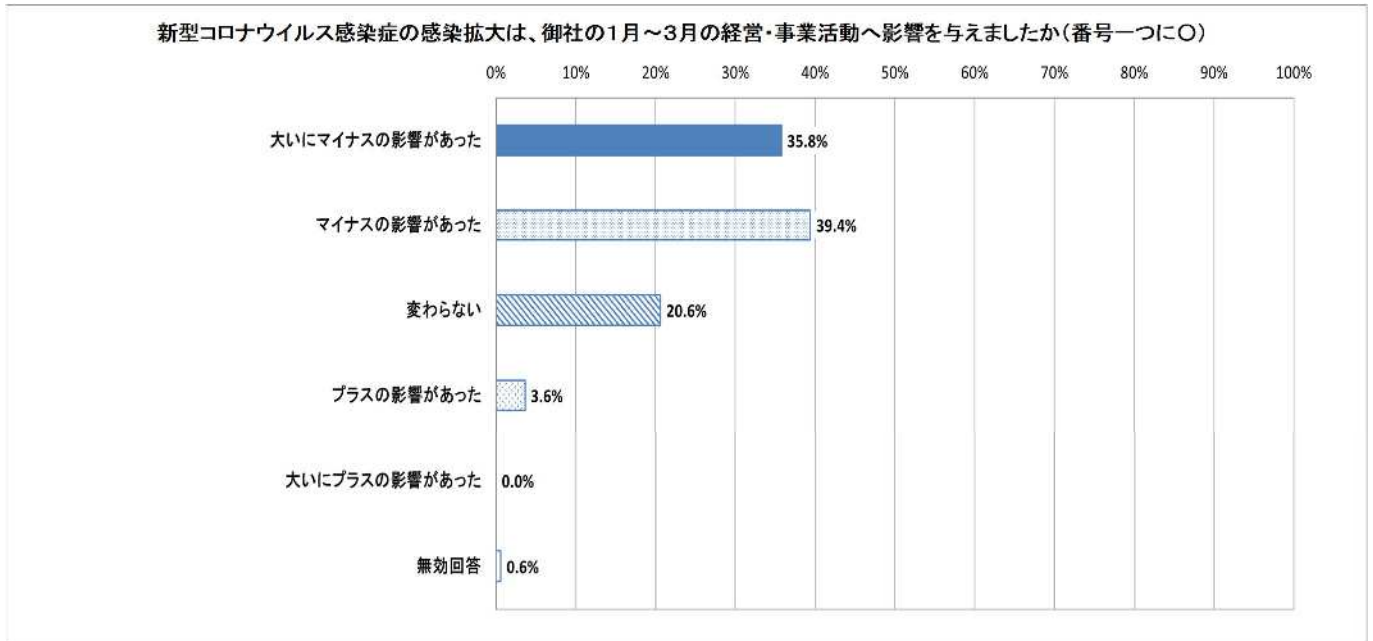
「増加した」が7.9%、「あまり変わらない」が30.3%、「減少した」が61.8%となっている。
 （前回調査 「増加した」：14.0%、「あまり変わらない」：33.1%、「減少した」：52.2%）
 業種別では「増加した」が、製造業では11.4%、卸売業では7.5%、小売業では7.0%となっている。

3 新型コロナウイルスによる経営や事業活動への影響について

3-1 新型コロナウイルス感染症の感染拡大は、御社の1月～3月の経営や事業活動へ影響を与えましたか（番号一つに○）

「大いにマイナスの影響があった」が35.8%、「マイナスの影響があった」が39.4%、「変わらない」が20.6%、「プラスの影響があった」が3.6%、「大いにプラスの影響があった」が0.0%、「無効回答」が0.6%となっている。（グラフ①）

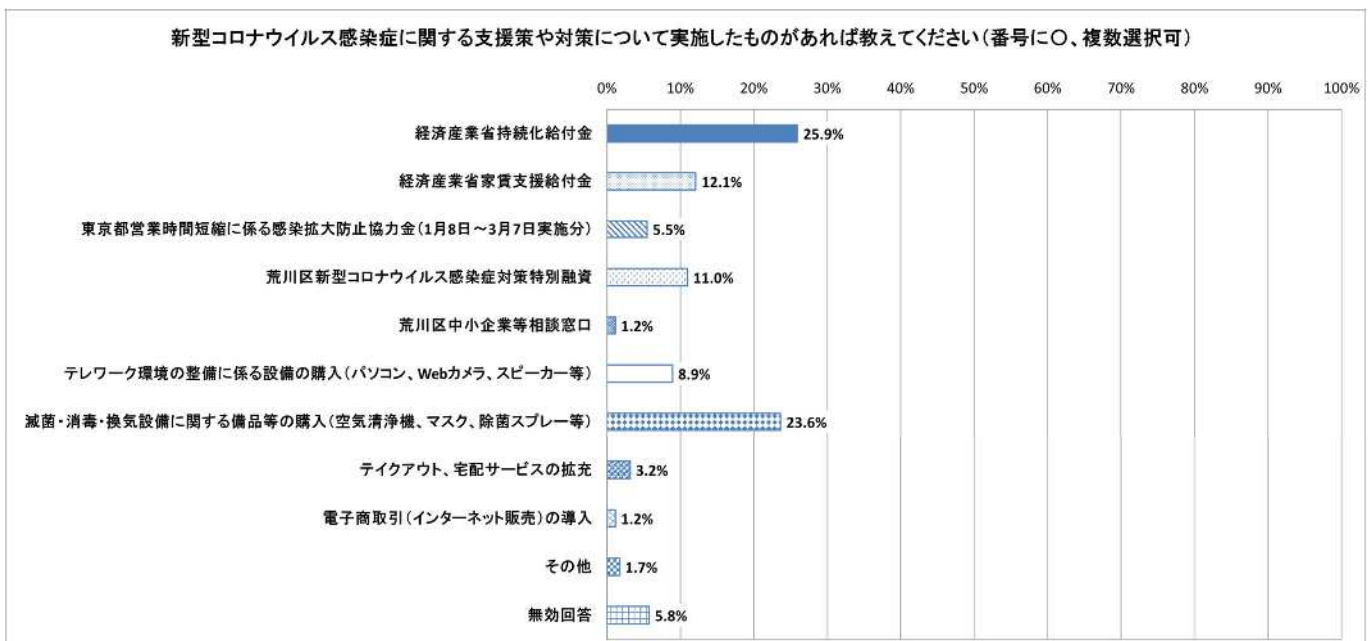
グラフ①



3-2 新型コロナウイルス感染症に関する支援策や対策について実施したものがあれば教えてください（番号に○、複数選択可）

「経済産業省持続化給付金」が25.9%、「経済産業省家賃支援給付金」が12.1%、「東京都営業時間短縮に係る感染拡大防止協力金（1月8日～3月7日実施分）」が5.5%、「荒川区新型コロナウイルス対策特別融資」が11.0%、「荒川区中小企業等相談窓口」1.2%、「テレワーク環境の整備に係る設備の購入（パソコン、Webカメラ、スピーカー等）」が8.9%、「滅菌・消毒・換気設備に関する備品等の購入（空気清浄機、マスク、除菌スプレー等）」が23.6%、「テイクアウト、宅配サービスの拡充」が3.2%、「電子商取引（インターネット販売）の導入」が1.2%、「その他」が1.7%、「無効回答」が5.8%となっている。（グラフ②）

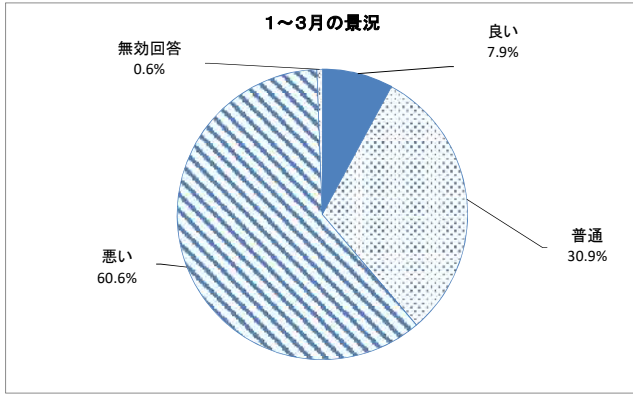
グラフ②



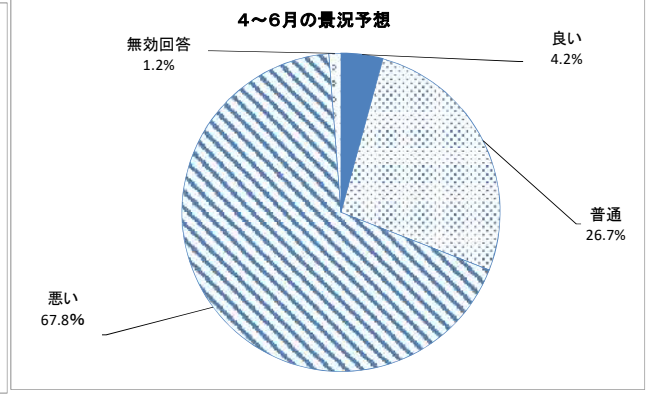
4 主な自由意見等

業種	内 容
製造業	昨年持続化給付金の100万円をいただいたので今のところ資金が不足していることはありませんが、業況が厳しいので、飲食店のような協力金もないため、いつ頃余裕ができるかわからない。取引先の売上が減少しているため、私ども加工業者も当然受注が減少するため、今後はかなり厳しい状況になると思う。
製造業	新型コロナウイルスが納まればと頑張っているが、今のままでは限界が近い。弊社は飲食店に材料を提供する業者のため、飲食店のような手厚い給付が受けられない。
卸売業	昨年はなんとか持ちこたえていたものの、今年に入って緊急事態宣言が延長されて、当社も当社のお客様の会社も受注減、売上激減にみまわれ、先もみえず途方に暮れている。
卸売業	昨年末に向かい少しずつ回復の兆しが見えたところ、今年の非常事態により急ブレーキがかかったように全く経済活動が止まってしまい、商談もできない状態で全く先が見えない。
卸売業	事業の継続がより大変になっている。
小売業	商店街に人通りが無い。緊急事態宣言の延期がこれ以上続くようであれば不安である。困っているのは飲食店だけではない。
小売業	荒川区新型コロナウイルス対策特別融資を受けられて本当にありがたい。借入の額が増えてどうなるか不安で一杯でした。保証料を区が負担してくれて助った。
小売業	今は給付金、融資などで資金的に困っていることはありませんが、このままであれば売上が伸びないまま返済が始まるため心配。
小売業	取引先への支払いを滞りなくするため毎月の仕入を控えるようになった。昨年は持続化給付金で助かった。今年も実施してもらえるとありがたい。
小売業	今年で88歳になるが、一日でも多くお客様に喜んでもらえるよう励んでいる。
小売業	私たちの業種は売上の点にはあまり影響がありませんが、商品をお客様が直接ふれないようにするなど、他業種以上に衛生面に配慮する必要があります。
サービス業	衛生費や空気換気のための電気代等が予想以上にかかる。東京都の助成金や補助金など、支払いまでに数か月かかり、手元の現金(運転資金)が不足している。
サービス業	新型コロナウイルス感染症の感染者数に関わらず、今後も厳しい状況は続くと思う。給付金、融資などを受けつつ、対策もしながら取り組んでいきたい。
建設業	感染予防対策等にかかなりの経費がかかっている。工事時期の変更もあり、対応に苦慮している。

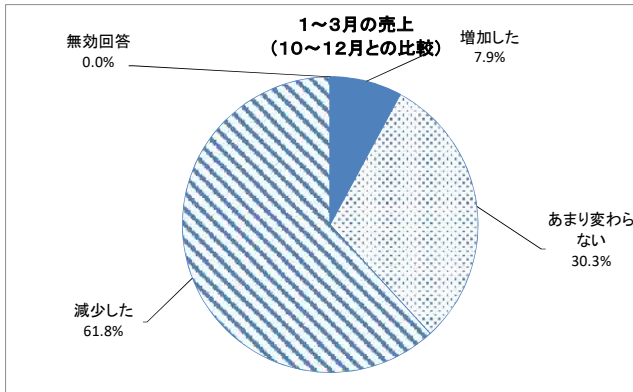
令和3年1月～3月 あら坊の景気ウオッチング [全業種]



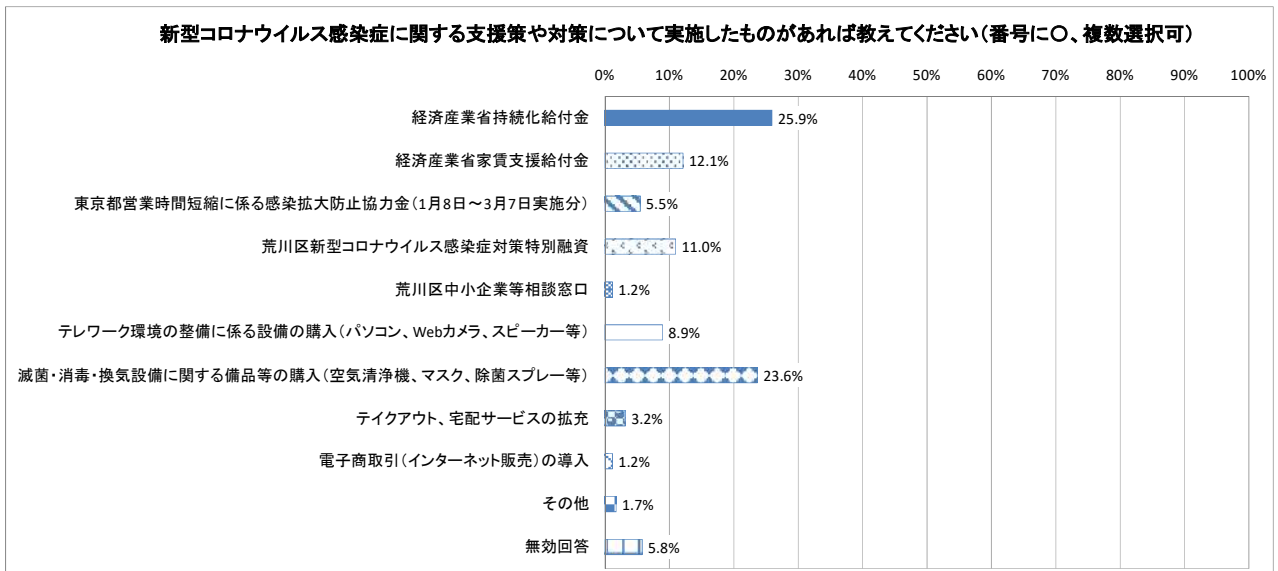
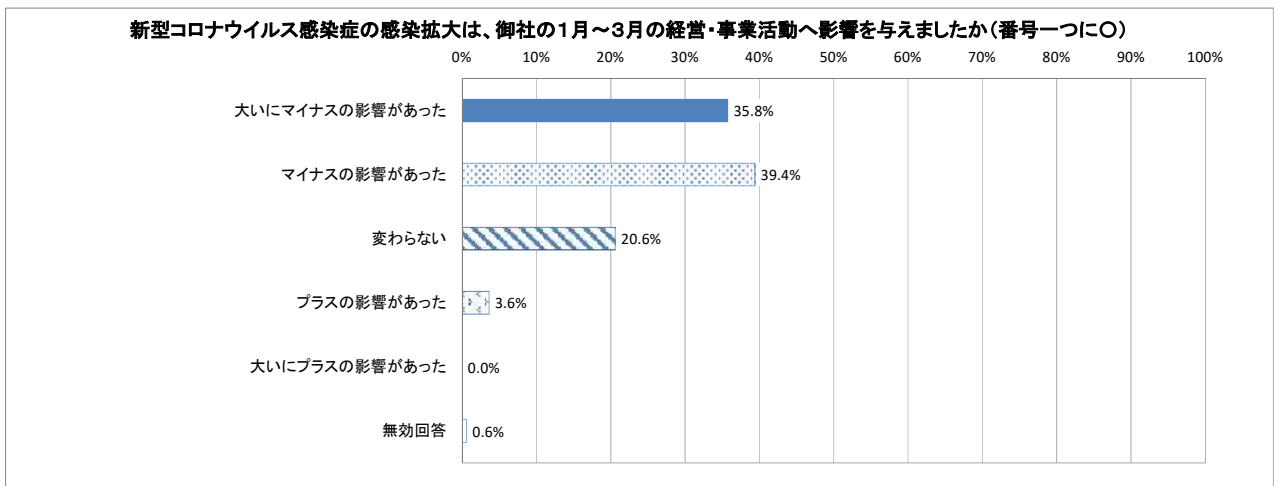
1～3月DI ▲ 52.7 = 7.9(良い) - 60.6(悪い)



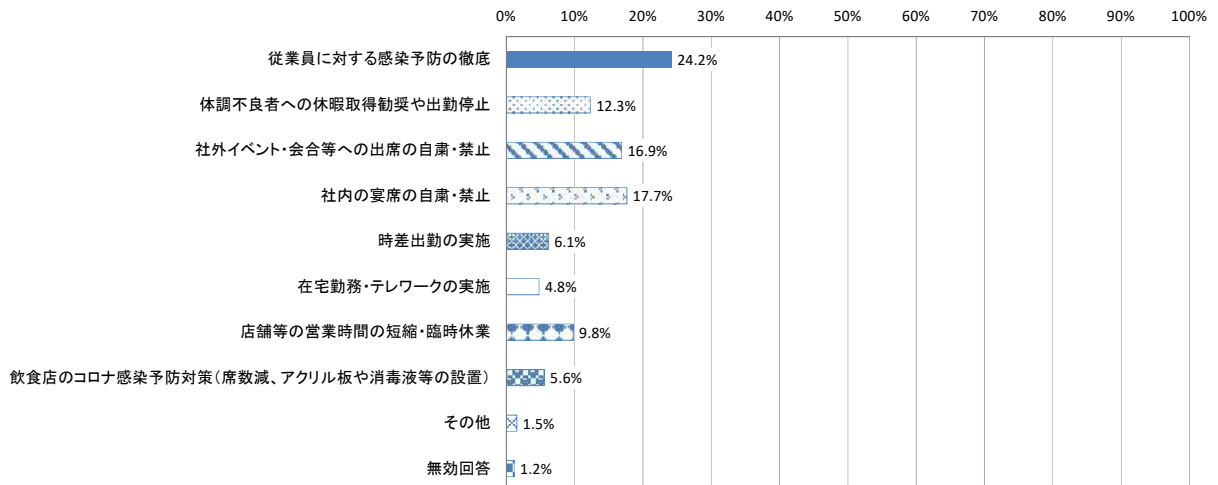
4～6月DI ▲ 63.6 = 4.2(良い) - 67.8(悪い)



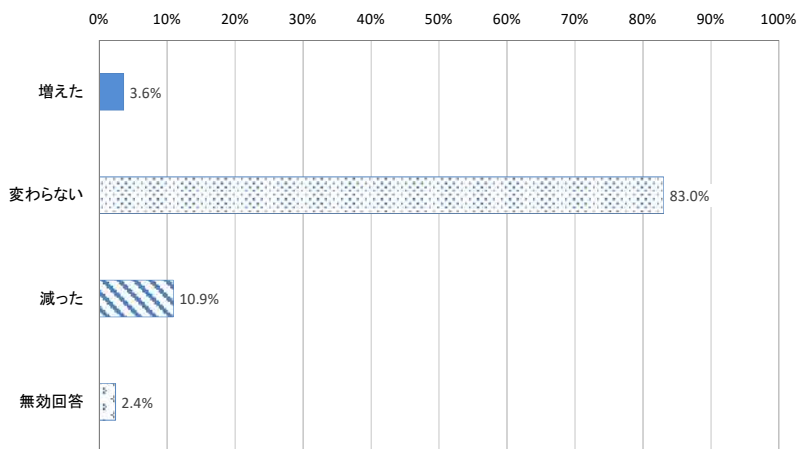
新型コロナウイルス感染症による経営・事業活動への影響について



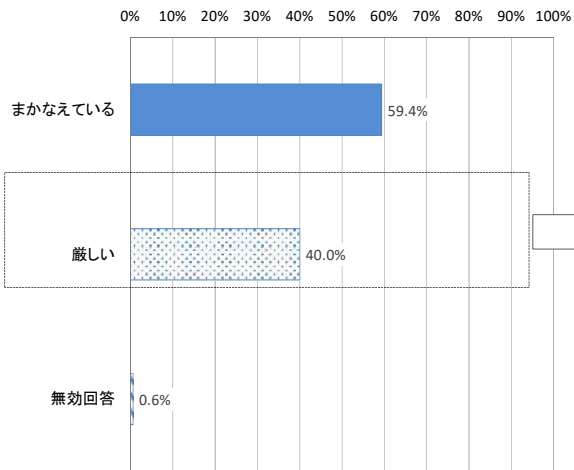
御社で行っている新型コロナウイルス対策を教えてください(番号に○、複数選択可)



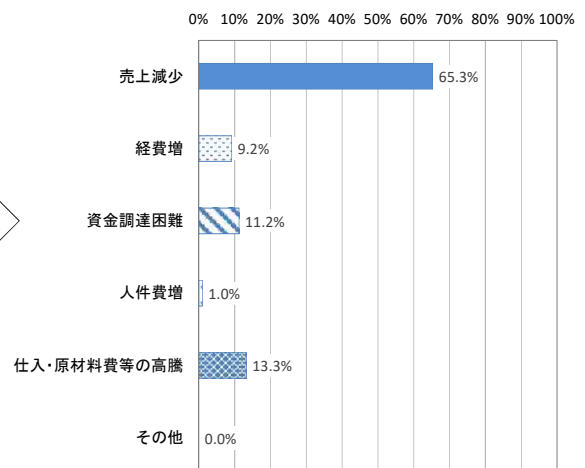
コロナ禍の前後を比較して従業員数の変化はありましたか(番号一つに○)



現在の資金繰りの状況について教えてください(番号一つに○)

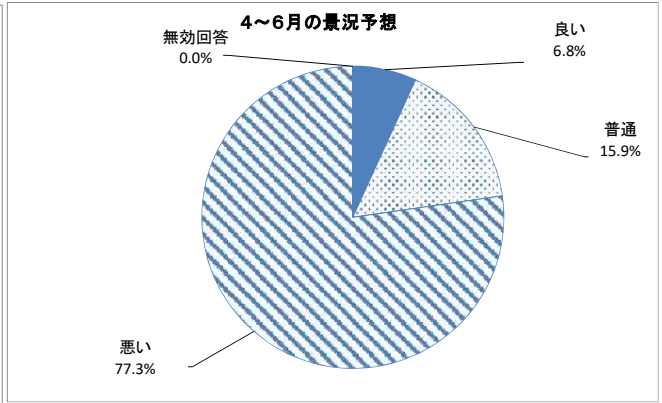
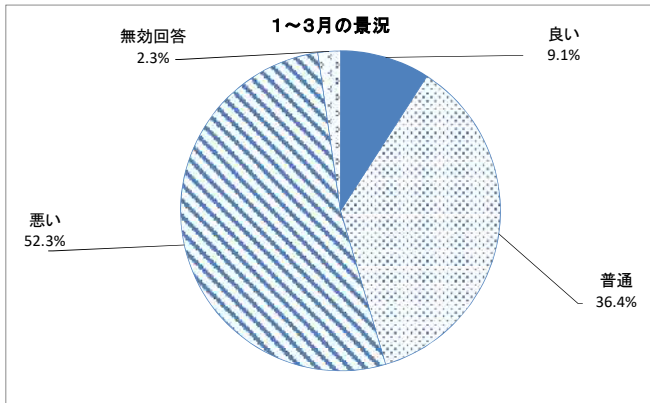


厳しいと回答した方、その理由を教えてください(番号に○、複数選択可)



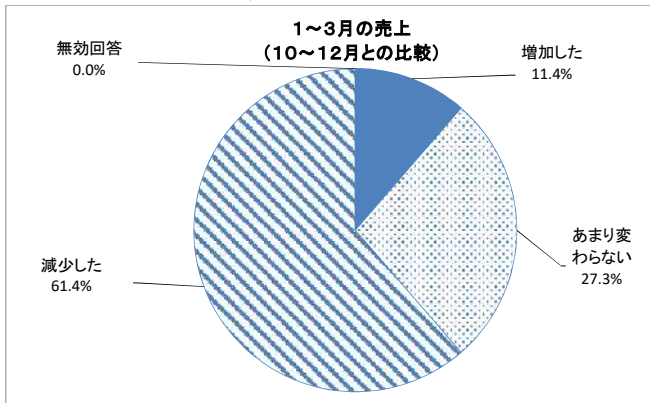
令和3年1月～3月 あら坊の景気ウオッチング [製造業]

有効回答44事業所



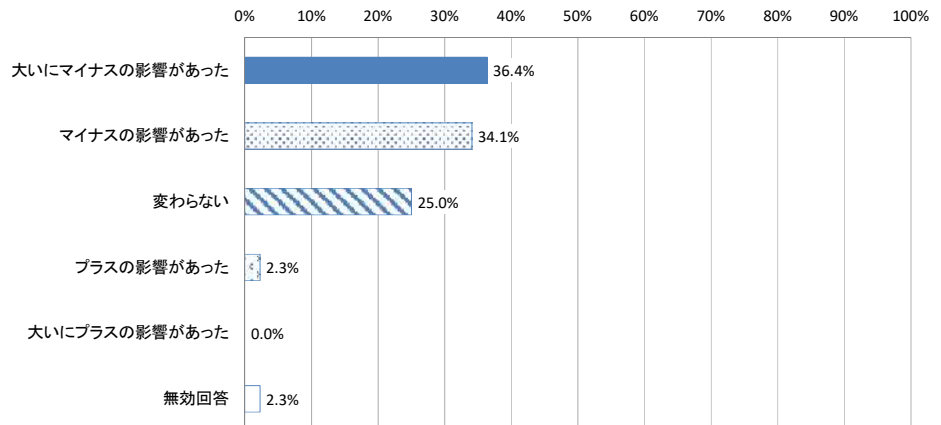
1～3月DI ▲ 43.2 = 9.1(良い) - 52.3(悪い)

4～6月DI ▲ 70.5 = 6.8(良い) - 77.3(悪い)

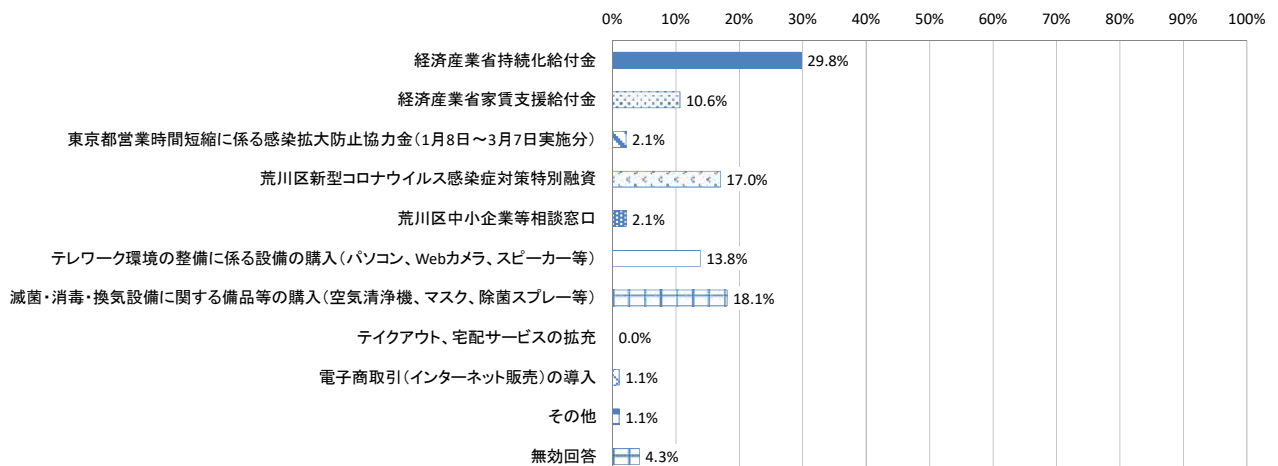


新型コロナウイルス感染症による経営・事業活動への影響について

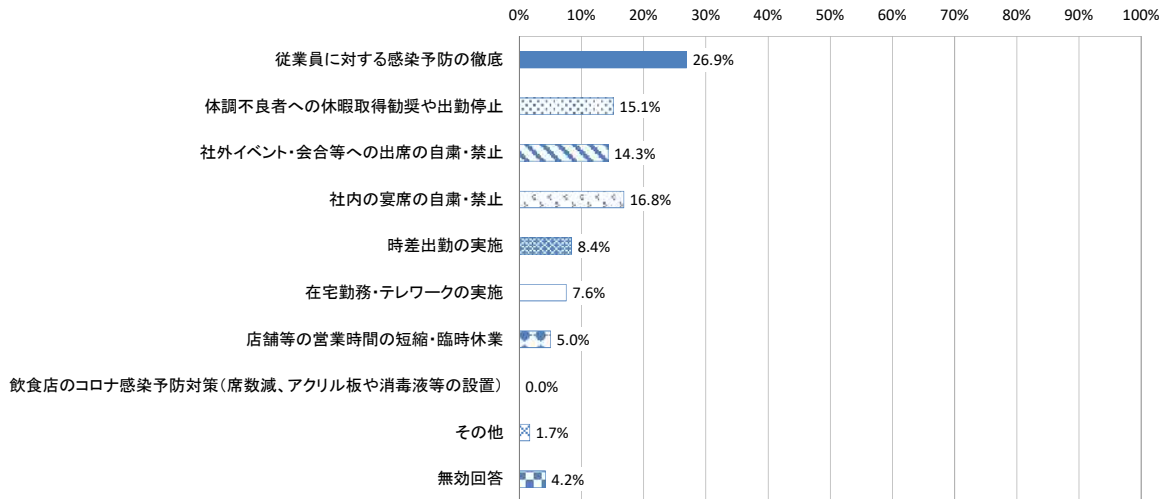
新型コロナウイルス感染症の感染拡大は、御社の1月～3月の経営・事業活動へ影響を与えましたか(番号一つに○)



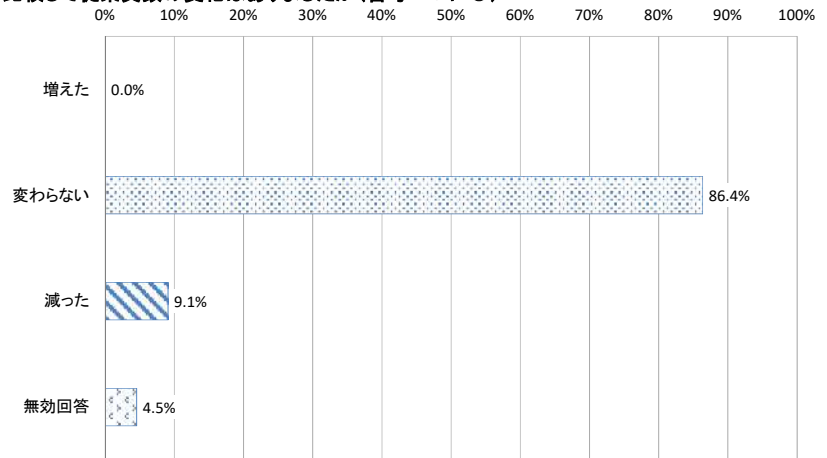
新型コロナウイルス感染症に関する支援策や対策について実施したものがあれば教えてください(番号に○、複数選択可)



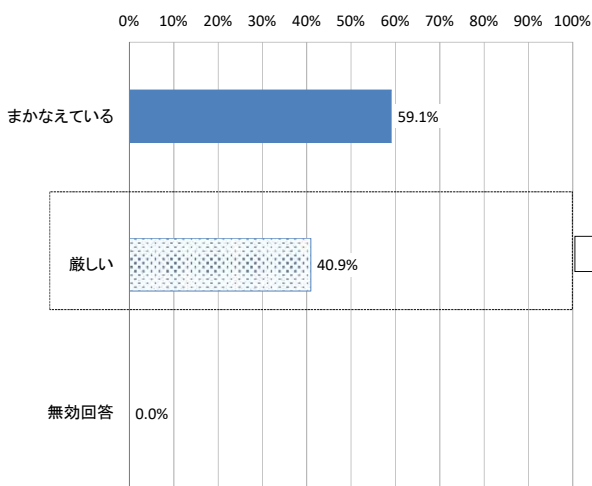
御社で行っている新型コロナウイルス対策を教えてください(番号に○、複数選択可)



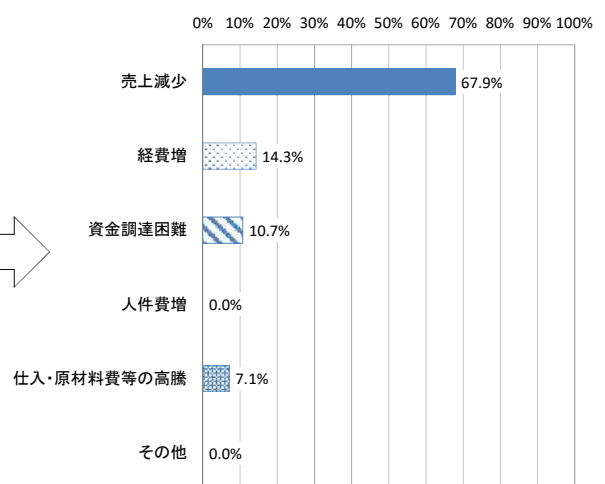
コロナ禍の前後を比較して従業員数の変化はありましたか(番号一つに○)



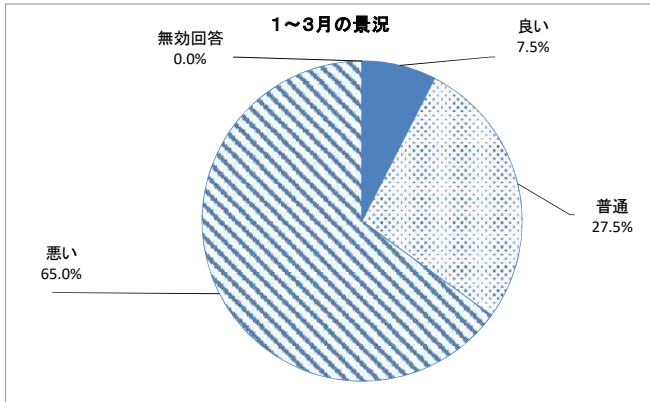
現在の資金繰りの状況について教えてください(番号一つに○)



厳しいと回答した方、その理由を教えてください(番号に○、複数選択可)

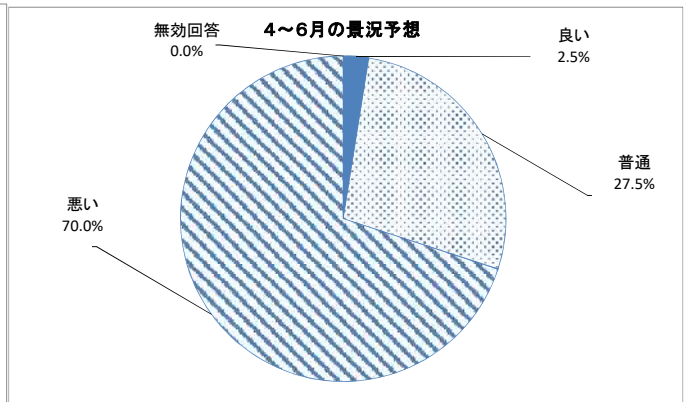


令和3年1月～3月 あら坊の景気ウオッチング [卸売業]

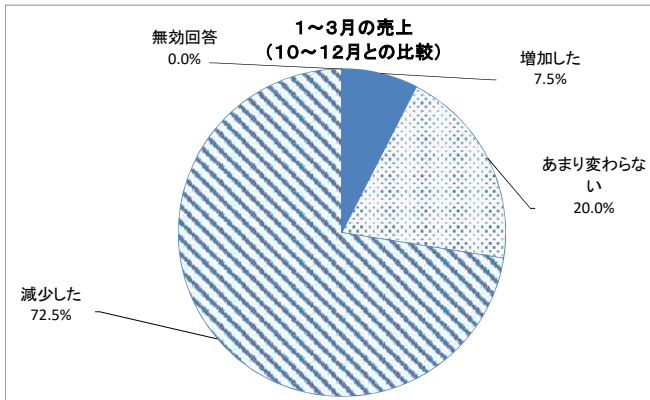


1～3月DI ▲ 57.5 = 7.5(良い) - 65.0(悪い)

有効回答40事業所

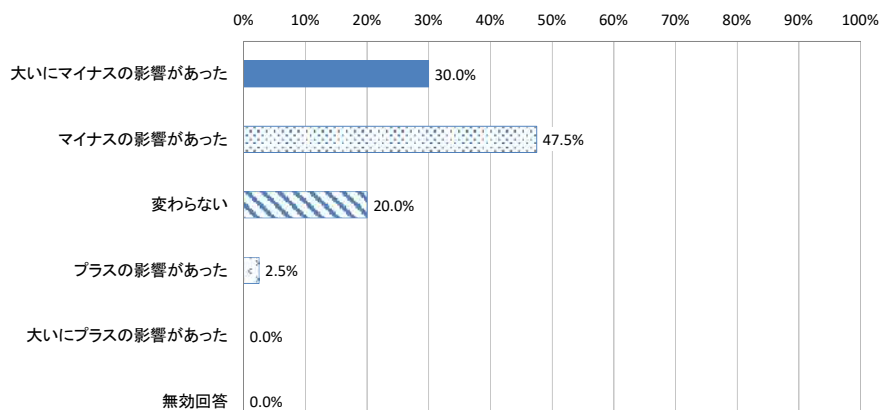


4～6月 ▲ 67.5 = 2.5(良い) - 70.0(悪い)

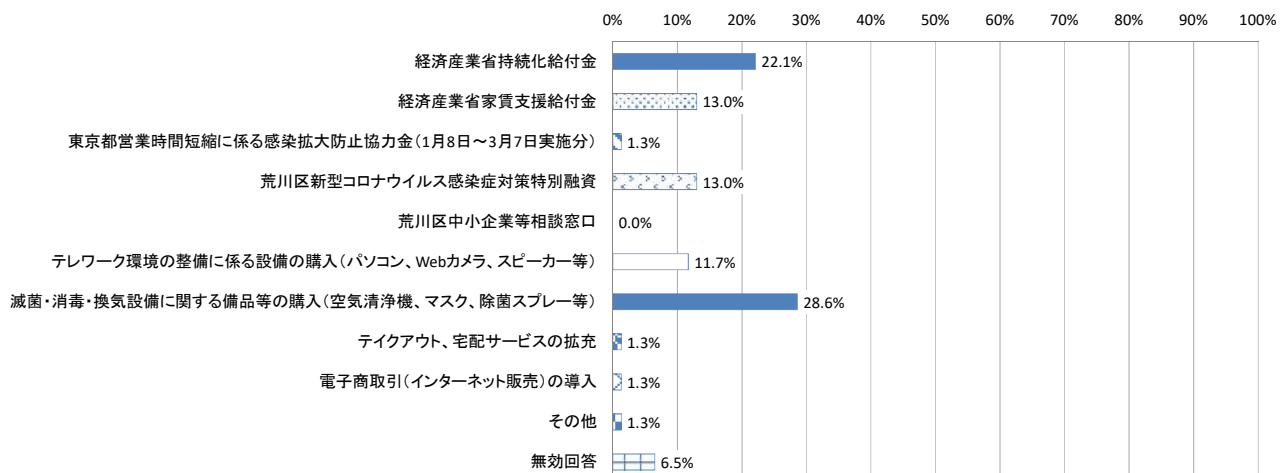


新型コロナウイルス感染症による経営・事業活動への影響について

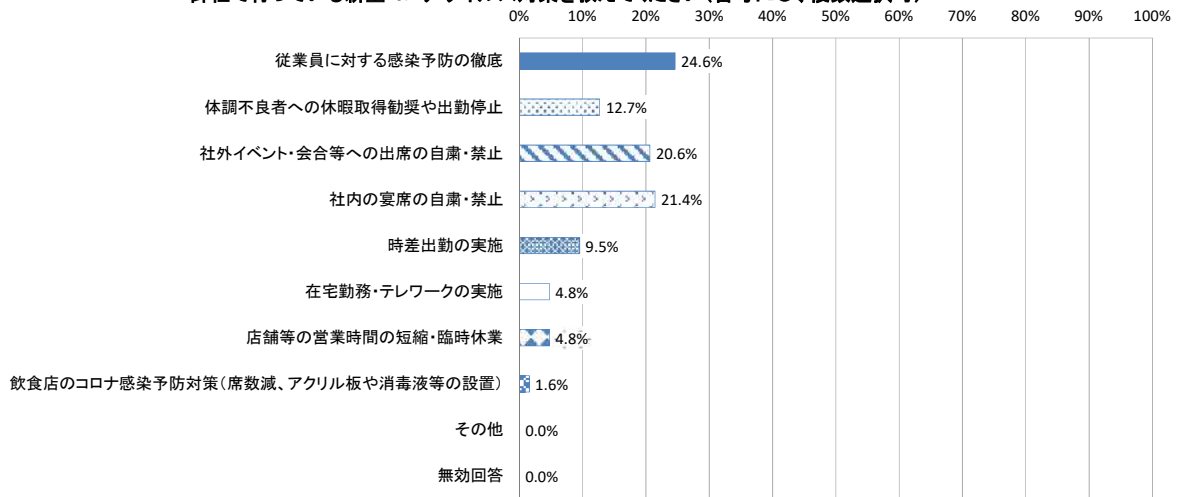
新型コロナウイルス感染症の感染拡大は、御社の1月～3月の経営・事業活動へ影響を与えましたか(番号一つに○)



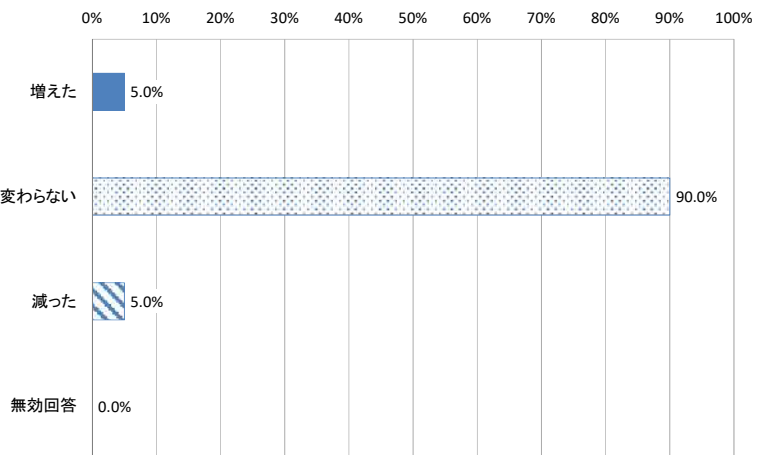
新型コロナウイルス感染症に関する支援策や対策について実施したものがあれば教えてください(番号に○、複数選択可)



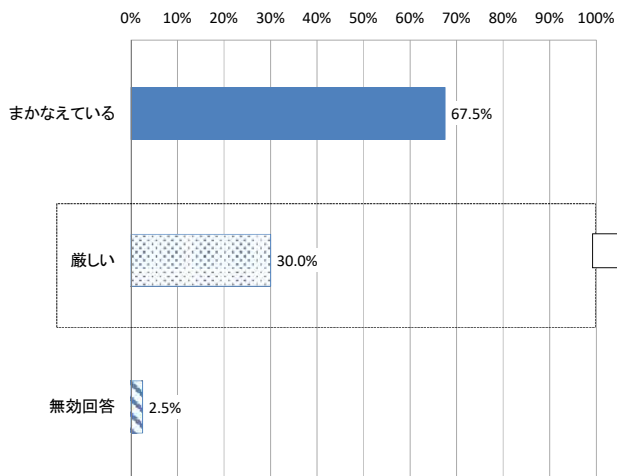
御社で行っている新型コロナウイルス対策を教えてください(番号に○、複数選択可)



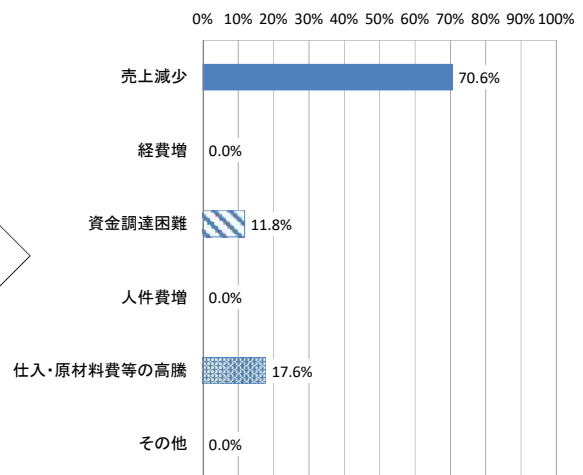
コロナ禍の前後を比較して従業員数に変化はありましたか(番号一つに○)



現在の資金繰りの状況について教えてください(番号一つに○)

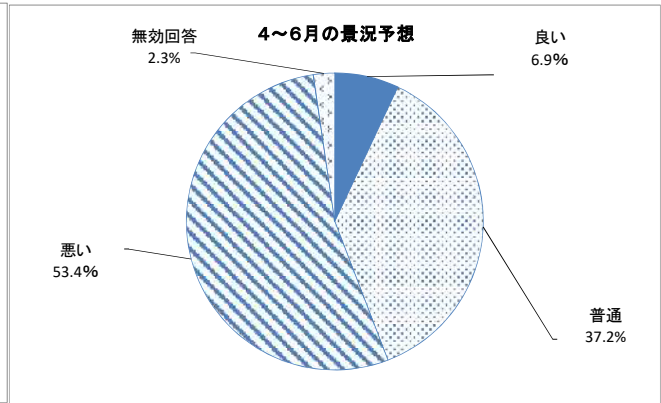
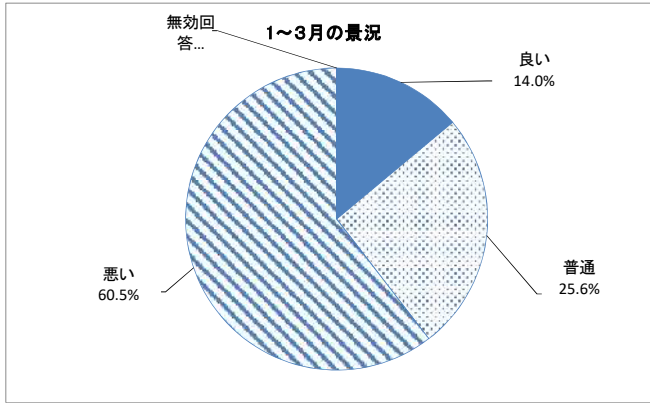


厳しいと回答した方、その理由を教えてください(番号に○、複数選択可)



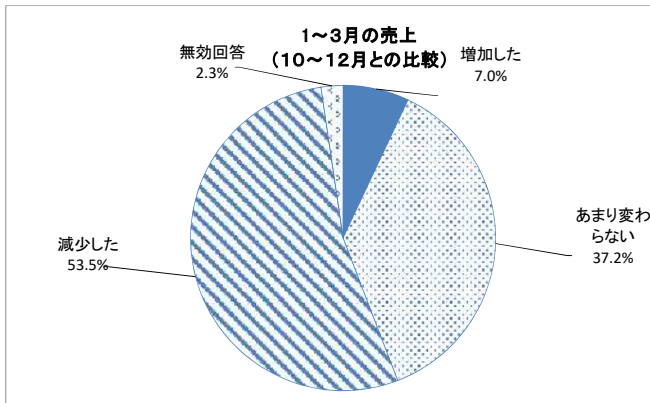
令和3年1月～3月 あら坊の景気ウオッチング [小売業]

有効回答43事業所



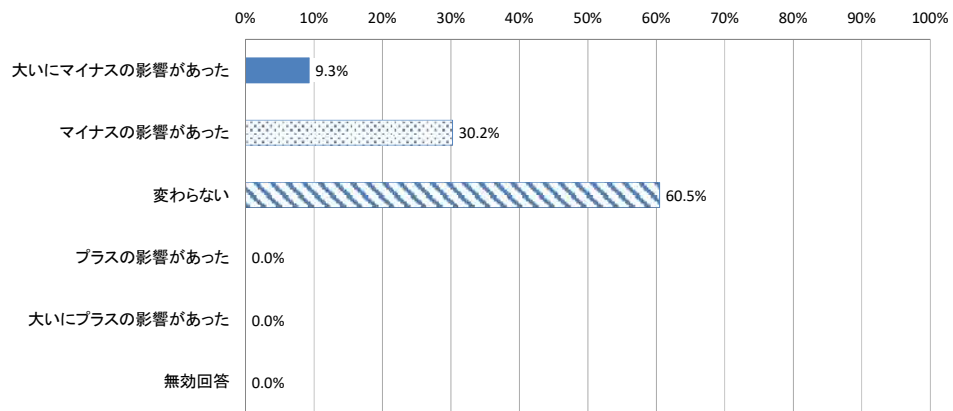
1～3月DI ▲ 46.5 = 14.0(良い) - 60.5(悪い)

4～6月DI ▲ 46.5 = 6.9(良い) - 53.4(悪い)

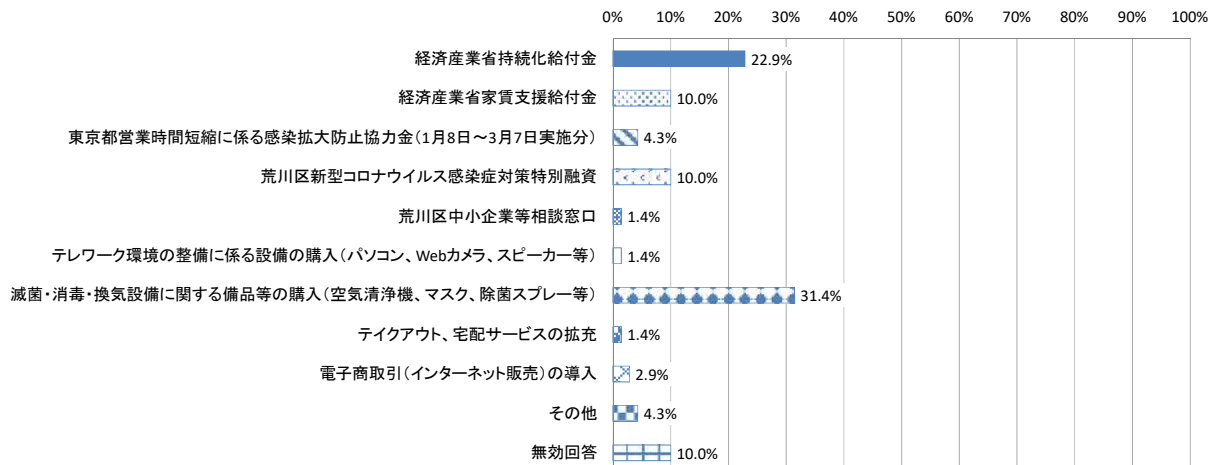


新型コロナウイルス感染症による経営・事業活動への影響について

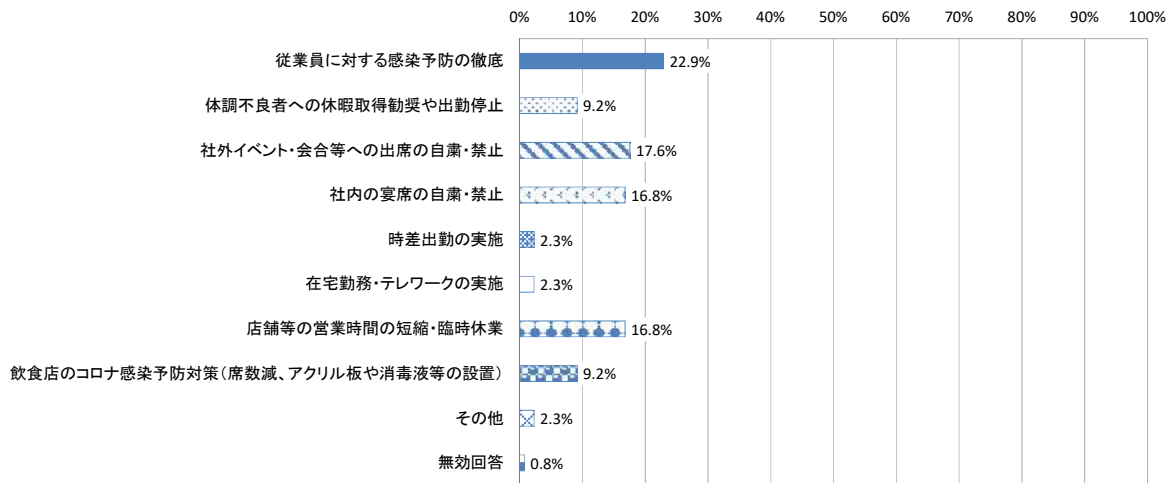
新型コロナウイルス感染症の感染拡大は、御社の1月～3月の経営・事業活動へ影響を与えましたか(番号一つに○)



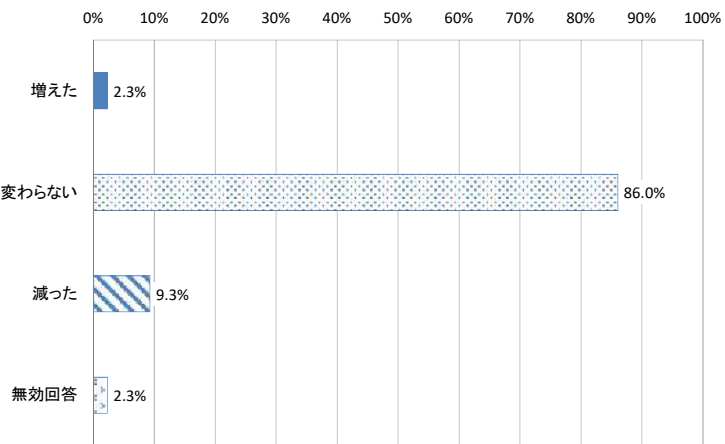
新型コロナウイルス感染症に関する支援策や対策について実施したものがあれば教えてください(番号に○、複数選択可)



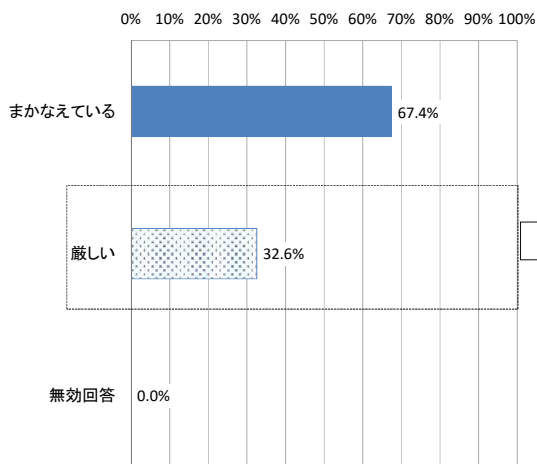
御社で行っている新型コロナウイルス対策を教えてください(番号に○、複数選択可)



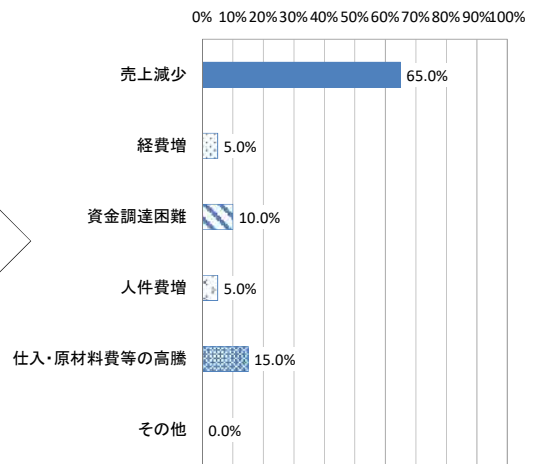
コロナ禍の前後を比較して従業員数の変化はありましたか(番号一つに○)



現在の資金繰りの状況について教えてください(番号一つに○)

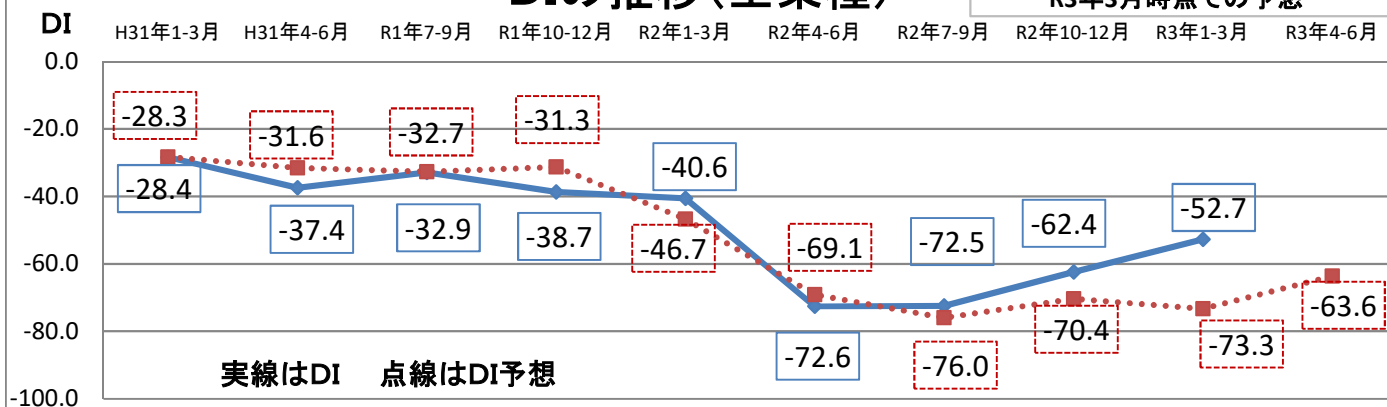


厳しいと回答した方、その理由を教えてください(番号に○、複数選択可)

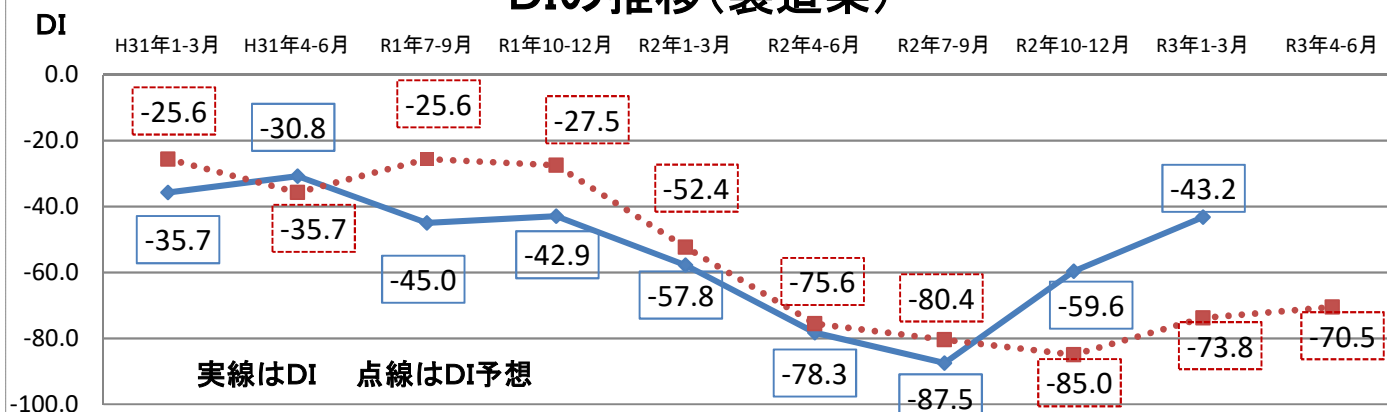


DIの推移(全業種)

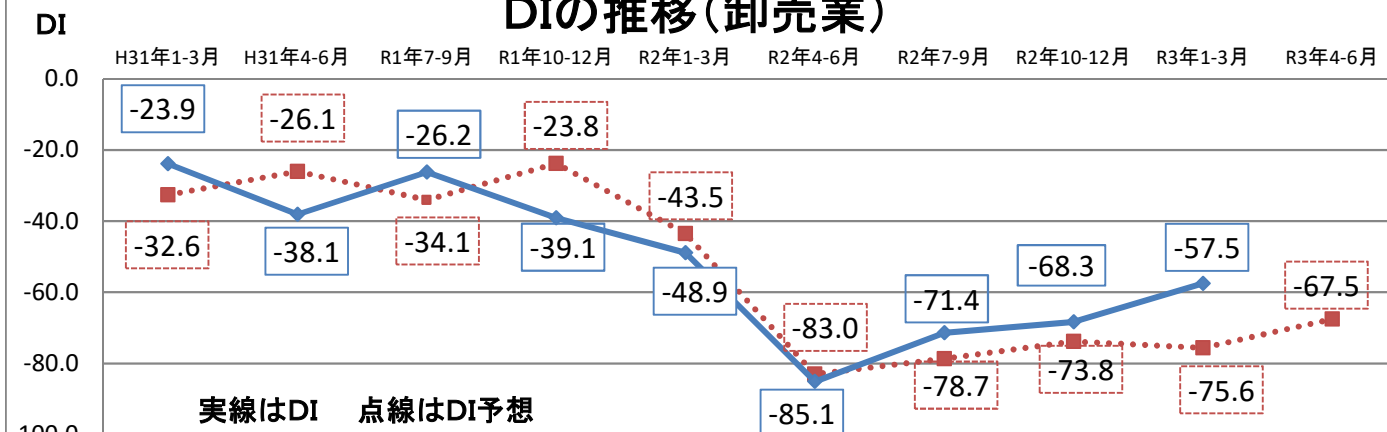
(例)DI予想のR3年4~6月は、
R3年3月時点での予想



DIの推移(製造業)



DIの推移(卸売業)



DIの推移(小売業)

