

ごみ・プラスチック・資源の出し方

年末は、ごみ・資源等の排出量が増えます。改めて、ごみ・資源等の出し方を確認しましょう。なお、収集・回収が休みの間は、家庭でごみ・資源等を保管してください。

問合せ

▶ごみ……清掃リサイクル推進課作業係 ☎ (3892) 4671
▶プラスチック・資源……清掃リサイクル推進課啓発指導係 ☎ (5692) 6697

ごみ・資源等は、分別して出してください。分別で迷ったときは、荒川区ホームページ（右の二次元コード）で確認してください。



外国語版のチラシを公開しています

ごみ・資源等の出し方を外国語で掲載したチラシを荒川区ホームページ（右の二次元コード）で公開しています。



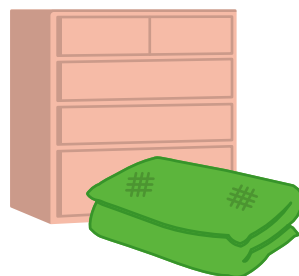
チャットボットで分別に関する質問に回答します

荒川区ホームページ・LINE公式アカウントで、ごみ・資源等の分別に関する質問に、AIチャットボットが自動応答します。ごみの分別案内サービス▶



粗大ごみ

家具や布団等、一辺が30cmを超えるものは粗大ごみです。必ず、粗大ごみ受付センターに申し込んでから出してください。



申込み

電話・下記ホームページ（下の二次元コード）で、粗大ごみ受付センター

☎ (6420) 3353

※電話は、(日)、12月29日(月)～令和8年1月3日(出)を除く、午前8時～午後7時

HP <https://www2.sodai-web.jp/arakawa/index.html>



下記のごみ・資源等の出し方・回収場所等の詳細は、各項目の二次元コードをご覧ください

プラスチック

次のものは、プラスチックとしてまとめて、燃やすごみ・燃やさないごみと同じ「集積所」に出してください。水ですすいでも汚れが落ちないものは、「燃やすごみ」で出してください。



プラマークが付いているもの



容器（ボトル・カップ・パック）、お菓子等の袋類、ラベル、キャップ、発泡スチロール 等

すべてがプラスチックでできているもの

保存容器、おもちゃ、ハンガー、歯ブラシ 等



プラスチックとして

出さないもの

▶発泡スチロール製食品用トレイ

手で割れる食品用トレイは、プラマークが付いていても「資源」で出してください。





▶ペットボトル本体

プラマークが付いているラベルやキャップはプラスチックですが、ボトル本体は「資源」で出してください。



小型充電式電池（リチウムイオン電池等）

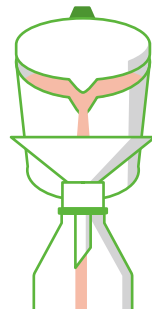


スマートフォンやモバイルバッテリー、ハンディファン等に使われているリチウムイオン電池等は、収集車両等の火災の原因になるため、ごみとして出すことができません。



廃食油

廃食油（使用済みの食用油）は、航空機の燃料にリサイクルします。ペットボトル等の容器に入れて、回収場所に設置している回収ボックスに入れてください。



ごみ・資源を出す場所はきれいに使いましょう



ごみ集積所・資源回収場所は、場所の提供・清掃・備品の管理・資源の分別等、地域の皆さんによって支えられています。集積所・回収場所をきれいに使い続けられるよう、出す日を守る・正しく分別する等、地域で協力しましょう。



災害・悪天候時はごみ・資源等の保管を



大地震等の災害時や、強風・大雨・大雪等の悪天候時は、ごみ・資源等の収集・回収を一時的に中止する場合があります。中止期間中に、ごみ・資源等を出すと、通行の支障等の原因となりますので、再開まで各家庭で保管する等のご協力をお願いします。