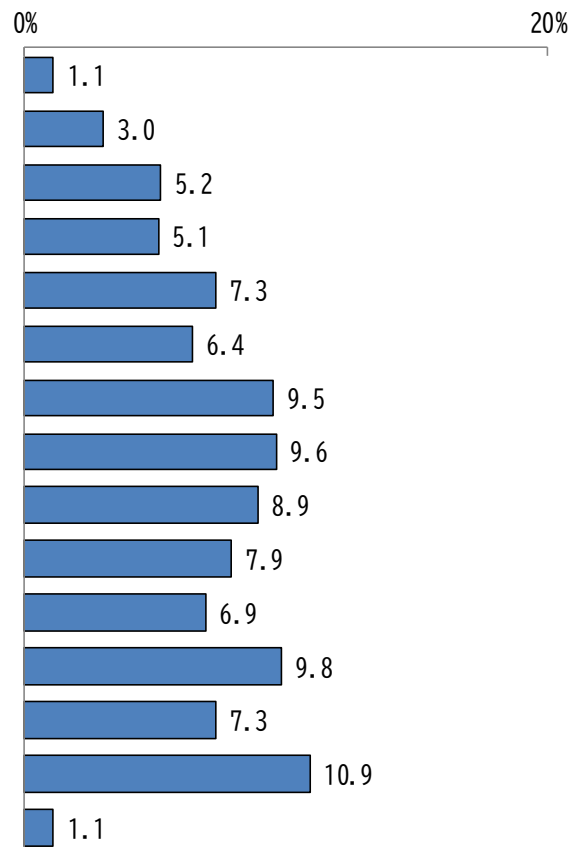


## *II 回答者の属性*



(1) F1 年代

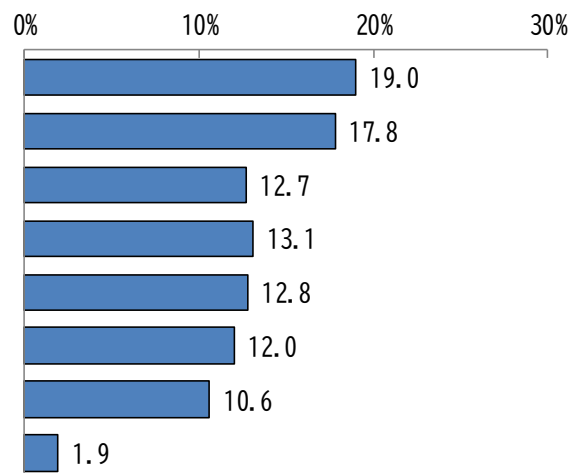
No.	カテゴリー名	回答数	%
1	18・19歳	14	1.1
2	20～24歳	39	3.0
3	25～29歳	67	5.2
4	30～34歳	65	5.1
5	35～39歳	94	7.3
6	40～44歳	83	6.4
7	45～49歳	122	9.5
8	50～54歳	123	9.6
9	55～59歳	115	8.9
10	60～64歳	102	7.9
11	65～69歳	89	6.9
12	70～74歳	126	9.8
13	75～79歳	94	7.3
14	80歳以上	140	10.9
	無回答	14	1.1
	合計	1,287	100.0



n=1,287

(2) F2 現在お住まいの地域

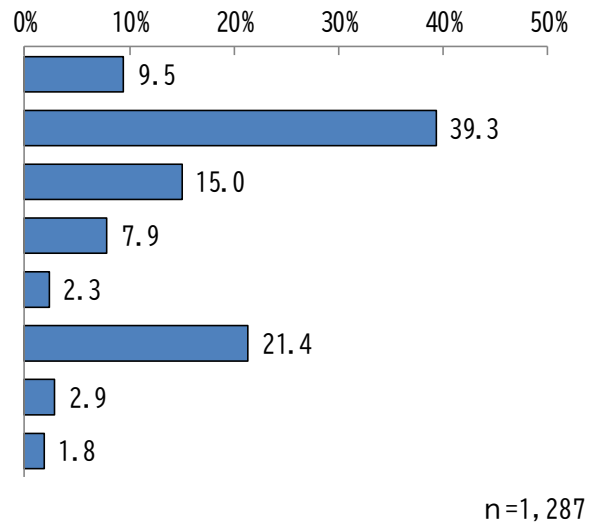
No.	カテゴリー名	回答数	%
1	南千住	245	19.0
2	荒川	229	17.8
3	町屋	164	12.7
4	東尾久	169	13.1
5	西尾久	165	12.8
6	東日暮里	154	12.0
7	西日暮里	137	10.6
	無回答	24	1.9
	合計	1,287	100.0



n=1,287

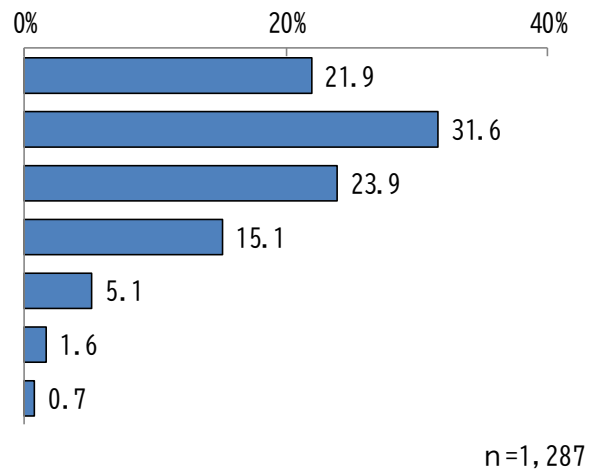
(3) F3 ご職業

No.	カテゴリー名	回答数	%
1	自営業主・事業主	122	9.5
2	会社員・公務員	506	39.3
3	パート・アルバイト・非常勤	193	15.0
4	家事専業	102	7.9
5	学生	29	2.3
6	無職（年金生活を含む）	275	21.4
7	その他	37	2.9
	無回答	23	1.8
	合計	1,287	100.0



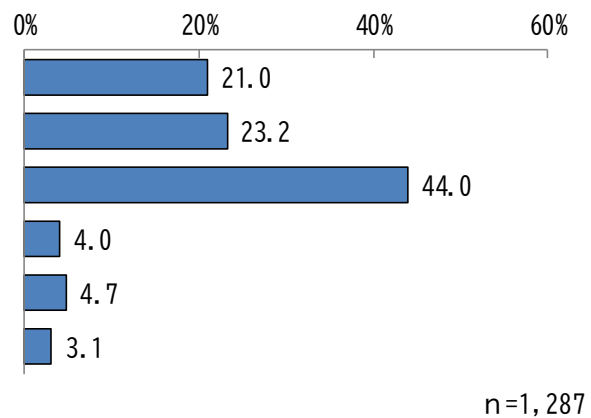
(4) F4 同居世帯の人数（あなた自身を含みます）

No.	カテゴリー名	回答数	%
1	1人	282	21.9
2	2人	407	31.6
3	3人	308	23.9
4	4人	194	15.1
5	5人	66	5.1
6	6人以上	21	1.6
	無回答	9	0.7
	合計	1,287	100.0



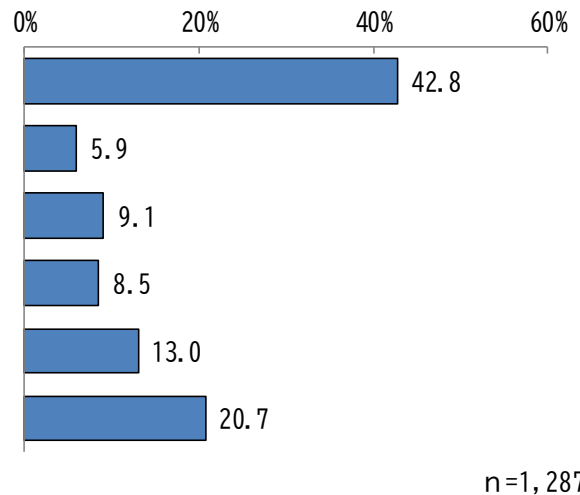
(5) F5 同居世帯の構成

No.	カテゴリー名	回答数	%
1	一人暮らし	270	21.0
2	夫婦のみ（事実婚、パートナーを含む）	299	23.2
3	二世世代家族（親と子ども）	566	44.0
4	三世世代家族（親と子どもと孫）	52	4.0
5	その他	60	4.7
	無回答	40	3.1
	合計	1,287	100.0



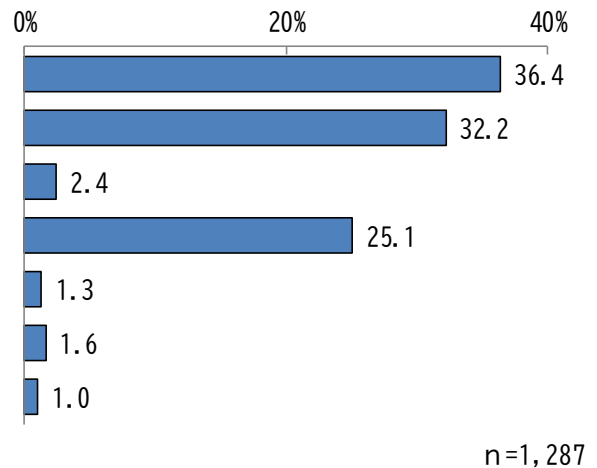
(6) F6 同居しているお子様について

No.	カテゴリー名	回答数	%
1	同居している子どもはいない、独身、夫婦のみ（事実婚、パートナーを含む）など	551	42.8
2	一番上の子どもが小学校入学前	76	5.9
3	一番上の子どもが小・中学生	117	9.1
4	一番上の子どもが高校生・大学生	110	8.5
5	一番上の子どもが学校卒業	167	13.0
	無回答	266	20.7
	合計	1,287	100.0



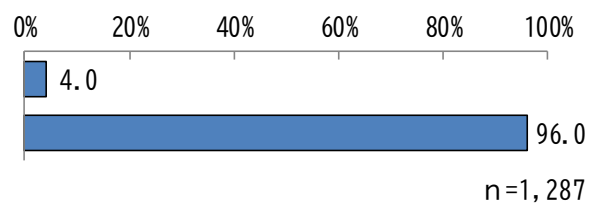
(7) F7 お住まいの形態

No.	カテゴリー名	回答数	%
1	持ち家（一戸建て）	469	36.4
2	持ち家（集合住宅）	414	32.2
3	借家（一戸建て）	31	2.4
4	借家（集合住宅）	323	25.1
5	寮・社宅	17	1.3
6	その他	20	1.6
	無回答	13	1.0
	合計	1,287	100.0



(8) F8 外国籍の有無

No.	カテゴリー名	回答数	%
1	外国籍	52	4.0
	無回答	1,235	96.0
	合計	1,287	100.0



(9) F9 性別

No.	カテゴリー名	回答数	%
1	男	451	35.0
2	女	556	43.2
3	その他 (どちらでもない、分からない)	8	0.6
	無回答	272	21.1
	合計	1,287	100.0

