

令和4年度

荒川区各会計歳入歳出決算説明書

荒 川 区

目 次

令和4年度荒川区各会計歳入歳出決算説明書

1 一般会計

歳入	第1款	特 別 区 税	-----	12 頁
	第2款	地 方 譲 与 税	-----	20 頁
	第3款	利 子 割 交 付 金	-----	26 頁
	第4款	配 当 割 交 付 金	-----	28 頁
	第5款	株式等譲渡所得割交付金	-----	30 頁
	第6款	地 方 消 費 税 交 付 金	-----	32 頁
	第7款	環 境 性 能 割 交 付 金	-----	34 頁
	第8款	地 方 特 例 交 付 金	-----	36 頁
	第9款	特 別 区 交 付 金	-----	38 頁
	第10款	交通安全対策特別交付金	-----	40 頁
	第11款	分 担 金 及 び 負 担 金	-----	42 頁
	第12款	使 用 料 及 び 手 数 料	-----	46 頁
	第13款	国 庫 支 出 金	-----	62 頁
	第14款	都 支 出 金	-----	78 頁
	第15款	財 産 収 入	-----	104 頁
	第16款	寄 附 金	-----	108 頁
	第17款	繰 入 金	-----	110 頁
	第18款	繰 越 金	-----	114 頁
	第19款	諸 収 入	-----	116 頁
	第20款	特 別 区 債	-----	136 頁
歳出	第1款	議 会 費	-----	138 頁
	第2款	総 務 費	-----	140 頁
	第3款	民 生 費	-----	178 頁
	第4款	衛 生 費	-----	206 頁
	第5款	環 境 清 掃 費	-----	216 頁
	第6款	産 業 経 済 費	-----	222 頁
	第7款	土 木 費	-----	230 頁
	第8款	教 育 費	-----	244 頁
	第9款	公 債 費	-----	262 頁
	第10款	諸 支 出 金	-----	264 頁
	第11款	予 備 費	-----	268 頁

2 国民健康保険事業特別会計

歳入	第1款	国民健康保険料	-----	274 頁
	第2款	一部負担金	-----	278 頁
	第3款	使用料及び手数料	-----	280 頁
	第4款	国庫支出金	-----	282 頁
	第5款	都支出金	-----	284 頁
	第6款	繰入金	-----	286 頁
	第7款	繰越金	-----	288 頁
	第8款	諸収入	-----	290 頁

歳出	第1款	総務費	-----	298 頁
	第2款	保険給付費	-----	300 頁
	第3款	国民健康保険事業費納付金	-----	318 頁
	第4款	財政安定化基金拠出金	-----	324 頁
	第5款	共同事業拠出金	-----	326 頁
	第6款	保健事業費	-----	328 頁
	第7款	特定健診・特定保健指導事業費	-----	330 頁
	第8款	諸支出金	-----	332 頁
	第9款	予備費	-----	340 頁

3 後期高齢者医療特別会計

歳入	第1款	後期高齢者医療保険料	-----	346 頁
	第2款	使用料及び手数料	-----	348 頁
	第3款	国庫支出金	-----	350 頁
	第4款	繰入金	-----	352 頁
	第5款	諸収入	-----	354 頁
	第6款	広域連合支出金	-----	364 頁
	第7款	繰越金	-----	366 頁

歳出	第1款	総務費	-----	368 頁
	第2款	広域連合納付金	-----	372 頁
	第3款	保健事業費	-----	374 頁
	第4款	葬祭費	-----	376 頁
	第5款	諸支出金	-----	378 頁
	第6款	予備費	-----	382 頁

4 介護保険事業特別会計

歳入	第1款	介 護 保 険 料	-----	388 頁
	第2款	使 用 料 及 び 手 数 料	-----	390 頁
	第3款	国 庫 支 出 金	-----	392 頁
	第4款	支 払 基 金 交 付 金	-----	398 頁
	第5款	都 支 出 金	-----	400 頁
	第6款	寄 附 金	-----	404 頁
	第7款	繰 入 金	-----	406 頁
	第8款	諸 収 入	-----	412 頁
	第9款	繰 越 金	-----	420 頁
	第10款	財 産 収 入	-----	422 頁
歳出	第1款	総 務 費	-----	424 頁
	第2款	保 険 給 付 費	-----	426 頁
	第3款	地 域 支 援 事 業 費	-----	432 頁
	第4款	財 政 安 定 化 基 金 拠 出 金	-----	442 頁
	第5款	基 金 積 立 金	-----	444 頁
	第6款	公 債 費	-----	446 頁
	第7款	諸 支 出 金	-----	448 頁
	第8款	予 備 費	-----	454 頁

令和4年度荒川区決算参考資料

1 一般会計

款別予算決算額表（歳入・歳出）	-----	460 頁
款別決算額累年対比表（歳入・歳出）	-----	462 頁
歳入歳出予算決算額年度別表	-----	464 頁
歳入財源別年度対比表	-----	464 頁
節別予算決算額表	-----	466 頁
特別区税収入推移決算状況一覧表	-----	470 頁
森林環境譲与税の使途について	-----	471 頁
対23区1人当りの特別区民税（現年課税分）額対比図	-----	472 頁
特別区たばこ税累年対比表	-----	472 頁
地方消費税の増収分の使途について	-----	473 頁
給与費決算調書	-----	474 頁
生活保護費累年対比表	-----	476 頁
児童、生徒及び園児1人当りの費用額累年対比表	-----	476 頁
地方債現在高調書	-----	478 頁
収支状況図	-----	496 頁

2 国民健康保険事業特別会計

款別予算決算額表（歳入・歳出）	-----	498 頁
款別決算額累年対比表（歳入・歳出）	-----	500 頁
歳入歳出予算決算額年度別表	-----	502 頁
歳入財源別年度対比表	-----	502 頁
節別予算決算額表	-----	504 頁
国民健康保険料収入推移決算状況一覧表	-----	508 頁
被保険者1人当りの国民健康保険料（現年分）対比図	-----	508 頁
給与費決算調書	-----	510 頁
被保険者1人当りの診療費累年対比表	-----	510 頁
収支状況図	-----	512 頁

3 後期高齢者医療特別会計

款別予算決算額表（歳入・歳出）	-----	514 頁
款別決算額累年対比表（歳入・歳出）	-----	516 頁
歳入歳出予算決算額年度別表	-----	518 頁
歳入財源別年度対比表	-----	518 頁
節別予算決算額表	-----	520 頁
後期高齢者医療保険料収入推移決算状況一覧表	-----	522 頁
被保険者1人当りの後期高齢者医療保険料（現年分）対比図	-----	522 頁
給与費決算調書	-----	524 頁
収支状況図	-----	526 頁

4 介護保険事業特別会計

款別予算決算額表（歳入・歳出）	-----	528 頁
款別決算額累年対比表（歳入・歳出）	-----	530 頁
歳入歳出予算決算額年度別表	-----	532 頁
歳入財源別年度対比表	-----	532 頁
節別予算決算額表	-----	534 頁
介護保険料収入推移決算状況一覧表	-----	536 頁
被保険者1人当りの介護保険料（現年分）対比図	-----	536 頁
給与費決算調書	-----	538 頁
受給1件当りの支給額累年対比表	-----	538 頁
収支状況図	-----	540 頁

令和4年度

荒川区各会計歳入歳出決算説明書

令和4年度

荒川区一般会計歳入歳出決算説明書

一 般 会 計 歳 入 歳 出 決 算 概 況

1 歳入歳出決算

令和4年度一般会計の歳入歳出決算額を総計すると、

歳 入	114,717,727,534 円
歳 出	109,546,545,524 円
歳入歳出差引	5,171,182,010 円
繰越明許費繰越額	10,513,000 円
事故繰越し繰越額	41,900,000 円
差 引	5,118,769,010 円

の純剰余金を生じ、これを翌年度へ繰越した。

2 決算額と予算額

上記、決算額を予算額に対比すると、

(1) 歳入では

決 算 額	114,717,727,534 円
予 算 額	121,717,839,000 円
差 引	7,000,111,466 円

の収入減となった。

(2) 歳出では

決 算 額	109,546,545,524 円
繰 越 明 許 費	10,513,000 円
事 故 繰 越 し	41,900,000 円
予 算 額	121,717,839,000 円
差 引	12,118,880,476 円

の支出減となった。

(3) 予算に対する

収 入 率 は	94.2%
執 行 率 は	90.0% である。

歳入 1 特別区税 1 特別区民税

科 目		予 算 現 額	収 入 済 額	比 較 増 減	収 入 率	明細書 参 照 ペー ジ
款 項	目					
1 特別区税		円 18,337,166,000	円 19,423,987,953	円 1,086,821,953	% 105.9	頁 60
1 特別区民税		16,750,569,000	17,712,406,274	961,837,274	105.7	
1 特別区民税		16,750,569,000	17,712,406,274	961,837,274	105.7	

説	明
1 現年課税分	17,577,708,180円
(1) 普通徴収分 (税務課)	4,181,503,186
調定額	4,320,549,430円
均等割	101,284,210円
所得割	4,219,265,220円
収入歩合	96.78%
(2) 特別徴収分 (税務課)	13,296,017,736
調定額	13,317,639,220円
均等割	316,021,480円
所得割	13,001,617,740円
収入歩合	99.84%
(3) 過年度分 (税務課)	100,187,258
調定額	107,311,800円
均等割	792,800円
所得割	106,519,000円
収入歩合	93.36%
2 滞納繰越分	134,698,094
(1) 滞納繰越分 (税務課)	134,698,094
調定額	308,957,328円
普通徴収分	279,577,422円
特別徴収分	29,379,906円
収入歩合	43.60%

歳入 1 特別区税 2 軽自動車税

科 目		予 算 現 額	収 入 済 額	比 較 増 減	収 入 率	明細書 参 照 ペー ジ
款 項	目					
	2 軽自動車税	円 86,818,000	円 87,964,957	円 1,146,957	% 101.3	頁 60
	1 環境性能割	7,140,000	5,876,000	△1,264,000	82.3	
	2 種別割	79,678,000	82,088,957	2,410,957	103.0	

説	明
1 現年課税分	5,876,000 円
(1) 現年課税分 (税務課)	5,876,000
調定額	5,876,000円
収入歩合	100.00%
2 滞納繰越分	0
(1) 滞納繰越分 (税務課)	0
調定額	0円
収入歩合	—
1 現年課税分	81,131,058 円
(1) 現年課税分 (税務課)	81,131,058
調定額	82,170,100円
収入歩合	98.74%
① 原動機付自転車	5,830台
50cc以下	3,081台
90cc以下	340台
125cc以下	2,197台
ミニカー	212台
② 軽自動車及び小型特殊自動車	8,757台
二輪のもの	1,737台
三輪のもの	1台
四輪以上のもの	6,715台
乗用	3台
営業用	3台
自家用	3,600台
貨物用	579台
営業用	579台
自家用	2,533台
小型特殊自動車	304台
③ 二輪の小型自動車	1,624台
2 滞納繰越分	957,899
(1) 滞納繰越分 (税務課)	957,899

歳入 1 特別区税 2 軽自動車税

科 目			予 算 現 額	収 入 済 額	比 較 増 減	収 入 率	明細書 参 照 ペー ジ
款	項	目					
			円	円	円	%	頁

	説	明
調定額	2,952,347円	
収入歩合	32.45%	

歳入 1 特別区税 3 特別区たばこ税

科 目		予 算 現 額	収 入 済 額	比 較 増 減	収 入 率	明細書 参 照 ページ
款 項	目					
	3 特別区たばこ税	円 1,499,779,000	円 1,623,616,722	円 123,837,722	% 108.3	頁 60
	1 特別区たばこ税	1,499,779,000	1,623,616,722	123,837,722	108.3	

説	明
1 現年課税分 (1) 現年課税分 (税務課) 税額 1,000本につき6,552円 調定額 1,623,616,722円 収入歩合 100.00%	1,623,616,722 円 1,623,616,722

歳入 2 地方譲与税 1 自動車重量譲与税

科 目		予 算 現 額	収 入 済 額	比 較 増 減	収 入 率	明細書 参 照 ページ
款 項	目					
2 地方譲与税		円 298,614,000	円 295,687,000	円 △2,927,000	% 99.0	頁 62
	1 自動車重量譲与税	210,795,000	204,262,000	△6,533,000	96.9	
	1 自動車重量譲与 税	210,795,000	204,262,000	△6,533,000	96.9	

説	明
1 自動車重量譲与税 (1) 自動車重量譲与税 (財政課)	204,262,000 円 204,262,000

歳入 2 地方譲与税 2 地方揮発油譲与税

科 目		予 算 現 額	収 入 済 額	比 較 増 減	収 入 率	明細書 参 照 ペー ジ
款 項	目					
	2 地方揮発油譲与税	円 65,685,000	円 68,243,000	円 2,558,000	% 103.9	頁 62
	1 地方揮発油譲与 税	65,685,000	68,243,000	2,558,000	103.9	

説	明
1 地方揮発油譲与税 (1) 地方揮発油譲与税 (財政課)	68,243,000 円 68,243,000

歳入 2 地方譲与税 3 森林環境譲与税

科 目		予 算 現 額	収 入 済 額	比 較 増 減	収 入 率	明細書 参 照 ページ
款 項	目					
	3 森林環境譲与税	円 22,134,000	円 23,182,000	円 1,048,000	% 104.7	頁 62
	1 森林環境譲与税	22,134,000	23,182,000	1,048,000	104.7	

説	明
1 森林環境譲与税 (1) 森林環境譲与税 (財政課)	23,182,000 円 23,182,000

歳入 3 利子割交付金 1 利子割交付金

科 目		予 算 現 額	収 入 済 額	比 較 増 減	収 入 率	明細書 参 照 ペー ジ
款 項	目					
3 利子割交付金		円 42,415,000	円 61,898,000	円 19,483,000	% 145.9	頁 64
	1 利子割交付金	42,415,000	61,898,000	19,483,000	145.9	
	1 利子割交付金	42,415,000	61,898,000	19,483,000	145.9	

説	明
1 利子割交付金 (1) 利子割交付金 (財政課)	61,898,000 円 61,898,000

歳入 4 配当割交付金 1 配当割交付金

科 目		予 算 現 額	収 入 済 額	比 較 増 減	収 入 率	明細書 参 照 ページ
款 項	目					
4 配当割交付金		円 317,922,000	円 329,772,000	円 11,850,000	% 103.7	頁 66
	1 配当割交付金	317,922,000	329,772,000	11,850,000	103.7	
	1 配当割交付金	317,922,000	329,772,000	11,850,000	103.7	

説	明
1 配当割交付金 (1) 配当割交付金 (財政課)	329,772,000 円 329,772,000

歳入 5 株式等譲渡所得割交付金 1 株式等譲渡所得割交付金

科 目		予 算 現 額	収 入 済 額	比 較 増 減	収 入 率	明細書 参 照 ペー ジ
款 項	目					
5 株式等譲渡所得割交付金		円 246,566,000	円 253,698,000	円 7,132,000	% 102.9	頁 68
1	株式等譲渡所得割交付金	246,566,000	253,698,000	7,132,000	102.9	
	1 株式等譲渡所得割交付金	246,566,000	253,698,000	7,132,000	102.9	

説	明
1 株式等譲渡所得割交付金 (1) 株式等譲渡所得割交付金 (財政課)	253,698,000 円 253,698,000

歳入 6 地方消費税交付金 1 地方消費税交付金

科 目		予 算 現 額	収 入 済 額	比 較 増 減	収 入 率	明細書 参 照 ページ
款 項	目					
6 地方消費税交付金		円 4,752,773,000	円 5,227,023,000	円 474,250,000	% 110.0	頁 70
	1 地方消費税交付金	4,752,773,000	5,227,023,000	474,250,000	110.0	
	1 地方消費税交付 金	4,752,773,000	5,227,023,000	474,250,000	110.0	

説	明
1 地方消費税交付金 (1) 地方消費税交付金 (財政課)	5, 227, 023, 000 円 5, 227, 023, 000

歳入 7 環境性能割交付金 1 環境性能割交付金

科 目		予 算 現 額	収 入 済 額	比 較 増 減	収 入 率	明細書 参 照 ページ
款 項	目					
7 環境性能割交付金		円 68,860,000	円 74,297,732	円 5,437,732	% 107.9	頁 72
1 環境性能割交付金		68,860,000	74,297,732	5,437,732	107.9	
	1 環境性能割交付金	68,860,000	74,297,732	5,437,732	107.9	

説	明
1 環境性能割交付金 (1) 環境性能割交付金 (財政課)	74,297,732 円 74,297,732

歳入 8 地方特例交付金 1 地方特例交付金

科 目		予 算 現 額	収 入 済 額	比 較 増 減	収 入 率	明細書 参 照 ページ
款 項	目					
8 地方特例交付金		円 195,973,000	円 221,488,000	円 25,515,000	% 113.0	頁 74
	1 地方特例交付金	195,973,000	221,488,000	25,515,000	113.0	
	1 地方特例交付金	195,973,000	221,488,000	25,515,000	113.0	

説	明
1 地方特例交付金 (1) 地方特例交付金 (財政課)	221,488,000 円 221,488,000

歳入 9 特別区交付金 1 特別区財政調整交付金

科 目		予 算 現 額	収 入 済 額	比 較 増 減	収 入 率	明細書 参 照 ペー ジ
款 項	目					
9 特別区交付金		円 40,610,000,000	円 42,899,942,000	円 2,289,942,000	% 105.6	頁 76
1 特別区財政調整交付金		40,610,000,000	42,899,942,000	2,289,942,000	105.6	
1 普通交付金		39,360,000,000	41,499,383,000	2,139,383,000	105.4	
2 特別交付金		1,250,000,000	1,400,559,000	150,559,000	112.0	

説	明
1 普通交付金	41,499,383,000 円
(1) 普通交付金 (財政課)	41,499,383,000
1 特別交付金	1,400,559,000 円
(1) 特別交付金 (財政課)	1,400,559,000

歳入 10 交通安全対策特別交付金 1 交通安全対策特別交付金

科 目		予 算 現 額	収 入 済 額	比 較 増 減	収 入 率	明細書 参 照 ペー ジ
款 項	目					
10 交通安全対策特別交付金		円 20,279,000	円 17,152,000	円 △3,127,000	% 84.6	頁 78
	1 交通安全対策特別交付金	20,279,000	17,152,000	△3,127,000	84.6	
	1 交通安全対策特別交付金	20,279,000	17,152,000	△3,127,000	84.6	

説	明
1 交通安全対策特別交付金 (1) 交通安全対策特別交付金（財政課）	17,152,000 円 17,152,000

歳入 11 分担金及び負担金 1 負担金

科 目		予 算 現 額	収 入 済 額	比 較 増 減	収 入 率	明細書 参 照 ページ
款 項	目					
11 分担金及び負担金		円 1,186,288,000	円 1,033,800,415	円 △152,487,585	% 87.1	頁 80
1 負担金		1,186,288,000	1,033,800,415	△152,487,585	87.1	
1 総務費負担金		862,000	297,438	△564,562	34.5	
2 民生費負担金		623,920,000	538,345,662	△85,574,338	86.3	
3 衛生費負担金		561,506,000	495,157,315	△66,348,685	88.2	

説	明
1 4区合同初級障がい者スポーツ指導員養成講習会分担金	297,438円
(1) 4区合同初級障がい者スポーツ指導員養成講習会分担金（スポーツ振興課）	297,438
1 老人福祉施設費	44,752,392円
(1) 老人福祉施設費（高齢者福祉課）	44,752,392
入所者 56人	
2 母子助産費	40,800
(1) 母子助産費（子育て支援課）	40,800
3 保育園実施児負担金	411,689,990
園児数 3,237人	
(1) 私立保育運営（保育課）	408,955,410
園児数 3,189人	
(2) 委託保育運営（保育課）	2,734,580
園児数 48人	
4 母子生活支援施設費	271,050
(1) 母子生活支援施設費（子育て支援課）	271,050
5 学童クラブ負担金	77,842,100
(1) 学童クラブ負担金（児童青少年課）	77,842,100
6 児童福祉施設費	3,749,330
(1) 児童福祉施設費（子ども家庭総合センター）	3,749,330
1 母子衛生費	4,559,080円
(1) 母子衛生費（健康推進課）	4,559,080
2 公害健康被害補償費	490,598,235

歳入 11 分担金及び負担金 1 負担金

科 目			予 算 現 額	収 入 済 額	比 較 増 減	収 入 率	明細書 参 照 ペー ジ
款	項	目					
			円	円	円	%	頁

説	明
(1) 補償給付費（生活衛生課）	489,824,235
(2) 保健福祉事業費（生活衛生課、健康推進課）	774,000

歳入 12 使用料及び手数料 1 使用料

科 目		予 算 現 額	収 入 済 額	比 較 増 減	収 入 率	明細書 参 照 ペー ジ
款 項	目					
12 使用料及び手数料		円 2,306,875,000	円 2,230,089,470	円 △76,785,530	% 96.7	頁 82
1 使用料		1,968,655,000	1,900,115,900	△68,539,100	96.5	
1 総務使用料		95,333,000	100,031,261	4,698,261	104.9	

説	明
1 さつき会館使用料	1,009,500円
(1) さつき会館使用料(総務企画課)	1,009,500
2 男女平等推進センター使用料	4,656,850
(1) 男女平等推進センター使用料(総務企画課)	4,656,850
3 区民会館使用料	226,677
(1) 宴会・レストラン等運営(文化交流推進課)	226,677
4 区民ひろば館使用料	934,800
(1) 区民ひろば館使用料(区民課、区民施設課)	934,800
5 ふれあい館使用料	13,400,100
(1) ふれあい館使用料(区民課、区民施設課)	13,400,100
6 生涯学習施設使用料	228,390
(1) 荒川ふるさと文化館(生涯学習課)	228,390
展示観覧料(有料入館者数 2,022人) 202,200円	
施設等使用料 26,190円	
7 スポーツ施設使用料	57,295,815
(1) 東尾久運動場(スポーツ振興課)	15,568,700
25,285件	
(2) 南千住野球場(スポーツ振興課)	2,293,450
1,141件	
(3) 西新井橋野球場(スポーツ振興課)	600,925
1,052件	
(4) 少年運動場(スポーツ振興課)	955,050
5,158件	
(5) スポーツハウス(スポーツ振興課)	35,758,890
89,270件	
(6) 荒川遊園運動場(スポーツ振興課)	1,384,400

歳入 12 使用料及び手数料 1 使用料

科 目		予 算 現 額	収 入 済 額	比 較 増 減	収 入 率	明細書 参 照 ペー ジ
款 項	目					
		円	円	円	%	頁
	2 民生使用料	940,314,000	712,712,232	△227,601,768	75.8	82

説	明
1,060件	
(7) 区民運動場（スポーツ振興課）	734,400
1,253件	
8 ゆいの森あらかわ使用料	1,931,300
(1) ゆいの森あらかわ使用料（ゆいの森課）	1,931,300
9 目的外使用料	20,347,829
(1) 目的外使用料（経理課、区民課、防災課、文化交流推進課、生涯学習課、スポーツ振興課、ゆいの森課、地域図書館課）	20,347,829
1 区民ひろば館使用料	433,900円
(1) 区民ひろば館使用料（区民課、区民施設課、子育て支援課）	433,900
2 住宅施設等使用料	28,174,570
(1) 高齢者・障害者住宅（福祉推進課）	28,174,570
5棟 143世帯	
3 老人センター使用料	0
(1) 老人センター使用料（福祉推進課）	0
4 荒川授産場使用料	0
(1) 荒川授産場使用料（高齢者福祉課）	0
5 生活実習所使用料	2,100
(1) 尾久生活実習所使用料（障害者福祉課）	2,100
6 障害者福祉会館使用料	241,800
(1) 多目的ホール（障害者福祉課）	130,100
(2) 会議室（障害者福祉課）	111,700
7 区立保育園使用料	225,499,560
園児数 2,151人	
(1) 区立保育運営（保育課）	138,088,480
園児数 1,315人	
(2) 公立民営保育運営（保育課）	87,411,080
園児数 836人	
8 荒川遊園施設使用料	456,544,782
(1) スポーツ施設（荒川遊園課）	3,460,400

歳入 12 使用料及び手数料 1 使用料

科 目		予 算 現 額	収 入 済 額	比 較 増 減	収 入 率	明細書 参 照 ページ 頁
款 項	目					
		円	円	円	%	
	3 衛生使用料	5,547,000	3,126,654	△2,420,346	56.4	84
	4 環境清掃使用料	2,153,000	1,707,545	△445,455	79.3	
	5 産業経済使用料	10,439,000	4,826,991	△5,612,009	46.2	
	6 土木使用料	911,394,000	1,074,229,828	162,835,828	117.9	

説	明
(2) 入園料（荒川遊園課）	317,293,500
(3) 荒川遊園事業施設（荒川遊園課）	135,790,882
9 公園占用料	683,700
(1) 公園占用料（荒川遊園課）	683,700
10 目的外使用料	1,131,820
(1) 目的外使用料（福祉推進課、障害者福祉課、子育て支援課、児童青少年課、子ども家庭総合センター）	1,131,820
1 衛生使用料	1,574,910 円
(1) 衛生使用料（健康推進課、保健予防課）	1,574,910
歯科相談 179件	
受託健診 294件	
腸内細菌検査ほか 680件	
2 目的外使用料	1,551,744
(1) 目的外使用料（生活衛生課）	1,551,744
1 目的外使用料	1,707,545 円
(1) 目的外使用料（環境課、清掃リサイクル推進課）	1,707,545
1 日暮里地域活性化施設使用料	1,999,000 円
(1) 日暮里地域活性化施設使用料（産業振興課）	1,999,000
2 創業支援施設使用料	2,310,000
(1) 創業支援施設使用料（経営支援課）	2,310,000
3 目的外使用料	517,991
(1) 目的外使用料（産業振興課、経営支援課）	517,991
1 道路占用料	883,077,445 円
(1) 電柱、電話柱等（土木管理課）	100,843,261

歳入 12 使用料及び手数料 1 使用料

科 目		予 算 現 額	収 入 済 額	比 較 増 減	収 入 率	明細書 参 照 ペー ジ
款 項	目					
		円	円	円	%	頁

説	明
電柱、電話柱他	11,257本
公衆電話所	12個
(2) 架空線等 (土木管理課)	48,902,428
717,644m	
(3) 管路類 (土木管理課)	709,203,666
891,610m	
(4) 上空通路 (土木管理課)	1,216,800
104m ²	
(5) 商品置場 (土木管理課)	1,343,290
255m ²	
(6) 看板 (土木管理課)	9,179,500
29件	
(7) その他の占用 (土木管理課)	12,388,500
2,893m ²	
2 公園占用料	9,993,036
(1) 公園占用料 (土木管理課)	9,993,036
申請 物件 13件 行為 38件	
3 公園施設使用料	17,860,614
(1) 荒川公園 (土木管理課)	44,100
展示場利用 延べ 11日	
(2) 荒川自然公園 (スポーツ振興課、土木管理課)	10,407,050
(3) 宮前公園 (スポーツ振興課、土木管理課)	3,342,268
(4) その他公園 (土木管理課)	4,067,196
4 住宅施設等使用料	162,981,647
(1) 区民住宅 (住まい街づくり課)	153,084,937
1棟 114戸	
(2) 借上区民住宅 (住まい街づくり課)	236,700
(3) 従前居住者用住宅 (住まい街づくり課)	9,660,010
2棟 31戸	
5 目的外使用料	317,086
(1) 目的外使用料 (土木管理課)	317,086

歳入 12 使用料及び手数料 1 使用料

科 目		予 算 現 額	収 入 済 額	比 較 増 減	収 入 率	明細書 参 照 ペー ジ
款 項	目					
	7 教育使用料	円 3,475,000	円 3,481,389	円 6,389	% 100.2	頁 86

説	明
1 幼稚園保育料	680,620 円
(1) 幼稚園保育料 (学務課)	680,620
9園 園児数 335人	
2 学校使用料	542,080
(1) 学校使用料 (教育施設課) ※1使用単位は3時間以内	542,080
教室 0使用単位	
体育館 217使用単位	
校庭 238使用単位	
3 目的外使用料	2,258,689
(1) 目的外使用料 (教育施設課)	2,258,689

歳入 12 使用料及び手数料 2 手数料

科 目		予 算 現 額	収 入 済 額	比 較 増 減	収 入 率	明細書 参 照 ペー ジ
款 項	目					
	2 手数料	円 338,220,000	円 329,973,570	円 △8,246,430	% 97.6	頁 86
	1 総務手数料	101,379,000	99,547,120	△1,831,880	98.2	
	2 衛生手数料	16,248,000	13,027,510	△3,220,490	80.2	

説	明
1 閲覧手数料	216,570 円
(1) 閲覧手数料（戸籍住民課）	216,570
1,752件	
2 謄本等交付手数料	70,287,350
(1) 戸籍関係（区民課、戸籍住民課）	35,953,850
62,186件	
(2) 住民基本台帳関係（区民課、戸籍住民課）	34,333,500
119,707件	
3 印鑑登録証交付手数料	431,850
(1) 印鑑登録証交付手数料（区民課、戸籍住民課）	431,850
8,637件	
4 証明手数料	28,254,850
(1) 戸籍関係（戸籍住民課）	1,609,750
4,891件	
(2) 住民基本台帳関係（区民課、戸籍住民課）	862,300
2,838件	
(3) 印鑑証明（区民課、戸籍住民課）	13,754,300
50,480件	
(4) 課税、納税関係（区民課、税務課）	12,028,500
40,095件	
5 臨時運行許可申請手数料	355,500
(1) 臨時運行許可申請手数料（区民課、税務課）	355,500
474件	
6 特別観覧手数料	1,000
(1) 特別観覧手数料（ゆいの森課）	1,000
1件	
1 衛生手数料	13,027,510 円

歳入 12 使用料及び手数料 2 手数料

科 目		予 算 現 額	収 入 済 額	比 較 増 減	収 入 率	明細書 参 照 ペー ジ
款 項	目					
		円	円	円	%	頁
	3 環境清掃手数料	185,468,000	179,882,310	△5,585,690	97.0	86
	4 土木手数料	35,125,000	37,516,230	2,391,230	106.8	88

説	明
(1) 衛生手数料（区民課、生活衛生課、健康推進課、保健予防課）	13,027,510
証明 93件	
畜犬登録等 4,974件	
食品衛生 515件	
環境衛生 23件	
診療所等 12件	
毒劇物販売業 13件	
薬局等 132件	
診断書その他 246件	
1 清掃手数料	178,775,210 円
(1) ごみ処理手数料（清掃リサイクル推進課）	178,177,070
有料ごみ処理券 664,342枚	
(2) 一般廃棄物処理手数料（清掃リサイクル推進課）	208,140
(3) 動物死体手数料（清掃リサイクル推進課）	390,000
150件	
2 一般廃棄物処理業許可手数料	1,043,000
(1) 一般廃棄物処理業許可手数料（清掃リサイクル推進課）	1,043,000
105件	
3 工場公害防止認可手数料	64,100
(1) 工場公害防止認可手数料（環境課）	64,100
8件	
4 証明手数料	0
(1) 証明手数料（環境課）	0
0件	
1 屋外広告物許可手数料	9,291,430 円
(1) 屋外広告物許可手数料（土木管理課）	9,291,430
324件	
2 建築手数料	2,238,000

歳入 12 使用料及び手数料 2 手数料

科 目		予 算 現 額	収 入 済 額	比 較 増 減	収 入 率	明細書 参 照 ページ
款 項	目					
		円	円	円	%	頁
	5 民生手数料	0	400	400	-	88

説	明
(1) 建築手数料 (建築指導課) 180件	2,238,000
3 開発手数料	32,900
(1) 開発手数料 (都市計画課)	32,900
開発行為許可申請手数料 0件	
開発登録簿の写し交付申請手数料 47件	
4 自転車登録手数料	12,870,000
(1) 自転車登録手数料 (土木管理課)	12,870,000
3,301件	
5 放置自転車撤去手数料	7,472,500
(1) 放置自転車撤去手数料 (土木管理課)	7,472,500
1,487件	
6 証明手数料	5,064,500
(1) 道路関係 (土木管理課)	821,700
2,739件	
(2) 建築関係 (建築指導課)	4,242,800
10,676件	
7 道路台帳等交付手数料	546,900
(1) 道路台帳等交付手数料 (土木管理課)	546,900
1,823件	
1 証明手数料	400円
(1) 諸証明 (福祉推進課)	400

歳入 13 国庫支出金 1 国庫負担金

科 目		予 算 現 額	収 入 済 額	比 較 増 減	収 入 率	明細書 参 照 ペー ジ
款 項	目					
13 国庫支出金		円 26,522,841,000	円 24,197,642,009	円 △2,325,198,991	% 91.2	頁 90
1 国庫負担金		18,548,235,000	17,082,685,395	△1,465,549,605	92.1	
1 民生費負担金		17,118,694,000	16,284,885,045	△833,808,955	95.1	

説	明
1 生活保護扶助費	8,727,947,182円
(1) 生活保護（生活福祉課）	8,635,203,182
(2) 委託保護（生活福祉課）	92,744,000
2 中国残留邦人支援給付費	42,931,714
(1) 中国残留邦人支援給付費（生活福祉課）	42,931,714
3 中国残留邦人配偶者支援金	3,680,000
(1) 中国残留邦人配偶者支援金（生活福祉課）	3,680,000
4 特別障害者手当金	66,442,301
(1) 特別障害者手当金（障害者福祉課）	66,442,301
5 障害者総合支援法事業負担金	1,909,080,892
(1) 介護給付・訓練等給付負担金（障害者福祉課）	1,641,724,272
(2) 自立支援医療負担金（障害者福祉課）	267,356,620
6 基礎年金事務費	60,945,470
(1) 基礎年金事務費（国保年金課）	60,945,470
7 国民健康保険料負担軽減交付金	220,180,341
(1) 国民健康保険料負担軽減交付金（国保年金課）	220,180,341
8 児童福祉措置費	246,576,985
(1) 児童福祉措置費（子育て支援課、子ども家庭総合センター）	246,576,985
9 母子生活支援施設措置費	44,091,526
(1) 母子生活支援施設措置費（子育て支援課）	44,091,526
10 児童手当金	1,931,596,664
(1) 児童手当金（子育て支援課）	1,931,596,664
11 児童扶養手当金	174,975,935
(1) 児童扶養手当金（子育て支援課）	174,975,935
12 児童福祉法事業負担金	355,697,866
(1) 障害児施設給付費負担金（障害者福祉課、子ども家庭総合センター）	355,697,866

歳入 13 国庫支出金 1 国庫負担金

科 目		予 算 現 額	収 入 済 額	比 較 増 減	収 入 率	明細書 参 照 ペー ジ
款 項	目					
		円	円	円	%	頁
	2 衛生費負担金	1,429,541,000	797,800,350	△631,740,650	55.8	92

説	明
13 生活困窮者自立支援事業負担金	46,077,239
(1) 生活困窮者自立支援事業負担金（生活福祉課）	46,077,239
14 教育・保育給付費負担金	2,121,358,347
(1) 教育・保育給付費負担金（1号認定）（子育て支援課）	25,595,378
(2) 教育・保育給付費負担金（2・3号認定）（保育課）	2,095,762,969
15 介護保険法低所得者保険料軽減負担金	143,912,376
(1) 介護保険法低所得者保険料軽減負担金（介護保険課）	143,912,376
16 生活困窮者自立相談支援事業等負担金	10,448,334
(1) 被保護者就労支援事業費（生活福祉課）	5,162,424
(2) 健康管理支援事業費（生活福祉課）	5,285,910
17 年金生活者支援給付金支給業務市町村事務取扱交付金	333,307
(1) 年金生活者支援給付金支給業務市町村事務取扱交付金（国保年金課）	333,307
18 施設等利用費負担金	169,209,168
(1) 施設等利用費負担金（子育て支援課、保育課、学務課）	169,209,168
19 未就学児均等割保険料負担金	9,399,398
(1) 未就学児均等割保険料負担金（国保年金課）	9,399,398
1 公害健康被害補償事務費	18,892,000円
(1) 公害健康被害補償事務費（生活衛生課）	18,892,000
2 感染症予防費	213,788,034
(1) 感染症予防費（生活衛生課、保健予防課）	213,788,034
3 結核予防費	3,971,705
(1) 結核予防費（保健予防課）	3,971,705
4 母子衛生費	25,415,060
(1) 未熟児養育医療（健康推進課）	6,274,410
(2) 小児慢性特定疾病医療費（健康推進課）	19,072,000
(3) 小児慢性特定疾病児童等自立支援事業（健康推進課）	68,650
5 育成医療事業費	244,828
(1) 育成医療事業費（保健予防課）	244,828
6 新型コロナウイルスワクチン接種事業費負担金	535,488,723
(1) 新型コロナウイルスワクチン接種事業費負担金（健康推進課）	535,488,723

歳入 13 国庫支出金 2 国庫補助金

科 目		予 算 現 額	収 入 済 額	比 較 増 減	収 入 率	明細書 参 照 ページ
款 項	目					
	2 国庫補助金	円 7,839,496,000	円 6,834,470,675	円 △1,005,025,325	% 87.2	頁 92
	1 総務費補助金	24,365,000	46,741,496	22,376,496	191.8	
	2 民生費補助金	4,223,062,000	3,524,526,490	△698,535,510	83.5	94

説	明
1 遺跡発掘調査等事業費	1,500,000 円
(1) 遺跡発掘調査等事業費（生涯学習課）	1,500,000
2 地方創生推進交付金	3,445,079
(1) 地方創生推進交付金（総務企画課、文化交流推進課、ゆいの森課、観光振興課、環境課、学務課、指導室）	3,445,079
3 社会保障・税番号制度システム整備費補助金	16,113,000
(1) 社会保障・税番号制度システム整備費補助金（デジタル推進課、戸籍住民課）	16,113,000
4 文化芸術振興費補助金	987,000
(1) 文化芸術振興費補助金（文化交流推進課、生涯学習課、ゆいの森課）	987,000
5 マイナポイント事業費補助金	17,475,000
(1) マイナポイント事業費補助金（戸籍住民課）	17,475,000
6 デジタル田園都市国家構想推進交付金	401,417
(1) デジタル田園都市国家構想推進交付金（会計管理課）	401,417
7 子ども・子育て支援事業費補助金（児童手当制度改正）	6,820,000
(1) 子ども・子育て支援事業費補助金（児童手当制度改正）（デジタル推進課）	6,820,000
1 障害者総合支援法事業補助金	161,422,000 円
(1) 地域生活支援事業補助（広報課、生涯学習課、ゆいの森課、障害者福祉課）	161,422,000
2 児童虐待・DV対策等総合支援事業費	64,395,000
(1) 婦人相談員活動強化事業費（子育て支援課）	1,644,000
(2) 児童虐待防止対策支援事業費（職員課、子育て支援課、子ども家庭総合センター）	62,751,000
3 母子家庭自立支援給付金事業費	16,779,000
(1) 母子家庭自立支援給付金事業費（子育て支援課）	16,779,000
4 生活困窮者自立支援事業補助金	6,160,000
(1) 生活困窮者自立支援事業補助金（生活福祉課、子育て支援課）	6,160,000
5 子ども・子育て支援交付金	233,523,000
(1) 子ども・子育て支援交付金（ゆいの森課、健康推進課、子育て支援課、児童青少年課、保育課、子ども家庭総合センター、教育総務課、学務課、）	233,523,000

歳入 13 国庫支出金 2 国庫補助金

科 目		予 算 現 額	収 入 済 額	比 較 増 減	収 入 率	明細書 参 照 ペー ジ
款 項	目					
		円	円	円	%	頁

説	明
6 子ども・子育て支援体制整備総合推進事業費補助金	573,000
(1) 子ども・子育て支援体制整備総合推進事業費補助金（保育課）	573,000
7 生活困窮者就労準備支援事業費等補助金	49,101,000
(1) 生活保護適正実施推進事業費（生活福祉課）	27,242,000
(2) 被保護者就労準備支援事業費（生活福祉課）	21,814,000
(3) 中国残留邦人等地域生活支援事業費（生活福祉課）	45,000
8 保育対策総合支援事業費補助金	109,551,000
(1) 保育対策総合支援事業費補助金（区民施設課、児童青少年課、保育課）	109,551,000
9 次世代育成支援対策施設整備交付金	192,390,000
(1) 次世代育成支援対策施設整備交付金（区民施設課、子育て支援課）	192,390,000
10 障害者自立支援給付支払等システム事業補助金	3,465,000
(1) 障害者自立支援給付支払等システム事業補助金（障害者福祉課）	3,465,000
11 保育士等处遇改善臨時特例交付金	92,664,612
(1) 保育士等处遇改善臨時特例交付金（子育て支援課、児童青少年課、保育課）	92,664,612
12 住民税非課税世帯に対する給付金（仮称）給付事業費	846,991,582
(1) 住民税非課税世帯に対する給付金（仮称）給付事業費（福祉推進課）	846,991,582
13 子育て世帯への臨時特別給付金給付事業費	36,330,000
(1) 子育て世帯への臨時特別給付金給付事業費（子育て支援課）	36,300,000
(2) 子育て世帯への臨時特別給付金給付事務費（子育て支援課）	30,000
14 新型コロナウイルス感染症セーフティネット強化交付金	387,532,000
(1) 新型コロナウイルス感染症生活困窮者自立支援金支給事業（事業費分）（生活福祉課）	74,580,000
(2) 新型コロナウイルス感染症生活困窮者自立支援金支給事業（事務費分）（生活福祉課）	73,686,000
(3) 子育て世帯生活支援特別給付金給付事業（ひとり親世帯分）事業費分（子育て支援課）	95,350,000
(4) 子育て世帯生活支援特別給付金給付事業（ひとり親世帯分）事務費分（子育て支援課）	11,288,000
(5) 子育て世帯生活支援特別給付金給付事業（その他世帯分）事業費分（子育て支援課）	117,600,000
(6) 子育て世帯生活支援特別給付金給付事業（その他世帯分）事務費分（子育て支援課）	15,028,000
15 電力・ガス・食料品等価格高騰緊急支援給付金支給事業費	1,323,565,296
(1) 電力・ガス・食料品等価格高騰緊急支援給付金支給事業費（福祉推進課）	1,323,565,296
16 介護保険災害臨時特例補助金	28,000
(1) 介護保険災害臨時特例補助金（介護保険課）	28,000
17 介護給付費財政調整交付金	56,000
(1) 介護給付費財政調整交付金（介護保険課）	56,000

歳入 13 国庫支出金 2 国庫補助金

科 目		予 算 現 額	収 入 済 額	比 較 増 減	収 入 率	明細書 参 照 ページ
款 項	目					
	3 衛生費補助金	円 2,201,499,000	円 2,058,229,734	円 △143,269,266	% 93.5	頁 96
	4 土木費補助金	1,360,145,000	1,145,133,955	△215,011,045	84.2	98

説	明
1 結核予防費	1,633,734円
(1) 結核予防費（保健予防課）	1,633,734
2 感染症予防対策事業費	17,897,000
(1) 感染症予防対策事業費（健康推進課、保健予防課）	17,897,000
3 新たなステージに入ったがん検診の総合支援事業費	5,679,000
(1) 新たなステージに入ったがん検診の総合支援事業費（保健予防課）	5,679,000
4 母子保健事業費補助金	15,080,000
(1) 母子保健事業費補助金（健康推進課、子育て支援課）	15,080,000
5 母子衛生費	737,000
(1) 小児慢性特定疾病対策補助金（健康推進課）	737,000
6 新型コロナウイルスワクチン接種事業費補助金	2,014,026,000
(1) 新型コロナウイルスワクチン接種事業費補助金（健康推進課）	2,014,026,000
7 出産・子育て応援交付金	3,177,000
(1) 出産・子育て応援交付金（健康推進課、子育て支援課）	3,177,000
1 社会資本整備総合交付金	1,023,141,000円
(1) 地域住宅計画に基づく事業費（環境課、住まい街づくり課）	11,497,000
(2) 住宅・建築物安全ストック形成事業費（経理課、福祉推進課、障害者福祉課、都市計画課、住まい街づくり課）	18,383,000
(3) 都市防災総合推進事業費（住まい街づくり課、土木管理課、建築指導課）	54,400,000
(4) 密集住宅市街地整備促進事業費（防災課、障害者福祉課、住まい街づくり課、土木管理課、基盤整備課）	517,210,000
(5) 市街地再開発事業費（住まい街づくり課）	208,476,000
(6) 道路構造物長寿命化事業費（土木管理課）	5,375,000
(7) 都市再生整備計画事業費（土木管理課、基盤整備課）	800,000
(8) 都市計画公園事業費（基盤整備課）	207,000,000
2 無電柱化推進事業費	98,300,000
(1) 無電柱化推進事業費（基盤整備課）	19,800,000
(2) 街路事業費（基盤整備課）	78,500,000
3 地域防災拠点建築物整備緊急促進事業補助金	19,274,000
(1) 地域防災拠点建築物整備緊急促進事業補助金（住まい街づくり課）	19,274,000

歳入 13 国庫支出金 2 国庫補助金

科 目		予 算 現 額	収 入 済 額	比 較 増 減	収 入 率	明細書 参 照 ペー ジ
款 項	目					
		円	円	円	%	頁
	5 教育費補助金	30,425,000	59,839,000	29,414,000	196.7	98

説	明
4 都市公園等整備事業	0
(1) 都市公園等整備事業費（基盤整備課）	0
5 住宅市場整備推進等事業費補助金	4,418,955
(1) マンション管理適正化・再生推進事業（住まい街づくり課）	4,418,955
1 理科教材費	1,137,000 円
(1) 小学校（学務課）	540,000
(2) 中学校（学務課）	597,000
2 学校施設整備費	38,076,000
(1) 学校施設整備費（教育施設課）	38,076,000
3 学用品給与費	318,000
(1) 小学校（学務課）	141,000
(2) 中学校（学務課）	177,000
4 学校給食費	830,000
(1) 小学校（学務課）	475,000
(2) 中学校（学務課）	355,000
5 通学費	135,000
(1) 小学校（学務課）	97,000
(2) 中学校（学務課）	38,000
6 修学旅行費	987,000
(1) 修学旅行費（学務課）	987,000
7 学校保健費	0
(1) 小学校（学務課）	0
(2) 中学校（学務課）	0
8 入学準備費	277,000
(1) 小学校（学務課）	89,000
(2) 中学校（学務課）	188,000
9 教育事業費	384,000
(1) 教育事業費（学務課）	384,000
10 公立学校情報機器整備費補助金	4,998,000
(1) 公立学校情報機器整備費補助金（学務課）	4,998,000

歳入 13 国庫支出金 2 国庫補助金

科 目			予 算 現 額	収 入 済 額	比 較 増 減	収 入 率	明細書 参 照 ペー ジ
款	項	目					
			円	円	円	%	頁

説	明
11 学校保健特別対策事業費補助金	12,697,000
(1) 学校保健特別対策事業費補助金 (学務課)	12,697,000

歳入 13 国庫支出金 3 国庫委託金

科 目		予 算 現 額	収 入 済 額	比 較 増 減	収 入 率	明細書 参 照 ペー ジ
款 項	目					
	3 国庫委託金	円 135,110,000	円 280,485,939	円 145,375,939	% 207.6	頁 100
	1 総務費委託金	131,928,000	277,063,000	145,135,000	210.0	
	2 民生費委託金	3,182,000	3,319,303	137,303	104.3	
	3 衛生費委託金	0	103,636	103,636	-	

説	明
1 自衛隊員募集事務費	30,000 円
(1) 自衛隊員募集事務費 (区民課)	30,000
2 中長期在留者住居地届出等事務費	5,334,000
(1) 中長期在留者住居地届出等事務費 (戸籍住民課)	5,334,000
3 個人番号カード関連事務交付金	271,699,000
(1) 個人番号カード交付事務費補助金 (戸籍住民課)	271,699,000
4 戸籍情報システム機器等補助金	0
(1) 戸籍情報システム機器等補助金 (戸籍住民課)	0
1 特別児童扶養手当事務費	393,325 円
(1) 特別児童扶養手当事務費 (子育て支援課)	393,325
2 中国残留邦人支援事務委託費	2,925,978
(1) 中国残留邦人支援事務委託費 (生活福祉課)	2,925,978
1 国民健康・栄養調査委託費	103,636 円
(1) 国民健康・栄養調査委託費 (健康推進課)	103,636

歳入 14 都支出金 1 都負担金

科 目		予 算 現 額	収 入 済 額	比 較 増 減	収 入 率	明細書 参 照 ページ
款 項	目					
14 都支出金		円 10,088,524,000	円 9,583,346,771	円 △505,177,229	% 95.0	頁 102
1 都負担金		3,911,638,000	3,828,892,717	△82,745,283	97.9	
1 民生費負担金		3,905,086,000	3,822,183,554	△82,902,446	97.9	

説	明
1 民生委員推薦会費	238,552円
(1) 民生委員推薦会費（福祉推進課）	238,552
2 民生委員及び児童委員費	24,652,518
(1) 民生委員及び児童委員費（福祉推進課）	24,652,518
3 行旅病死亡人取扱費	771,782
(1) 行旅病死亡人取扱費（福祉推進課）	771,782
4 生活保護扶助費	212,459,088
(1) 生活保護扶助費（生活福祉課）	212,459,088
5 障害者総合支援法事業負担金	954,540,444
(1) 介護給付・訓練等給付負担金（障害者福祉課）	824,263,404
(2) 自立支援医療負担金（障害者福祉課）	130,277,040
(3) 障害者相談員研修会費負担金（障害者福祉課）	0
6 国民健康保険料負担軽減交付金	671,393,432
(1) 国民健康保険料負担軽減交付金（国保年金課）	671,393,432
7 保険基盤安定負担金	328,990,143
(1) 保険基盤安定負担金（国保年金課）	328,990,143
8 児童手当金	420,927,166
(1) 児童手当金（子育て支援課）	420,927,166
9 児童福祉法事業負担金	171,229,651
(1) 障害児施設給付費負担金（障害者福祉課）	171,229,651
10 教育・保育給付費負担金	875,720,307
(1) 教育・保育給付費負担金（1号認定）（子育て支援課）	21,781,234
(2) 教育・保育給付費負担金（2・3号認定）（保育課）	853,939,073
11 介護保険法低所得者保険料軽減負担金	71,956,188
(1) 介護保険法低所得者保険料軽減負担金（介護保険課）	71,956,188
12 施設等利用費負担金	84,604,584

歳入 14 都支出金 1 都負担金

科 目		予 算 現 額	収 入 済 額	比 較 増 減	収 入 率	明細書 参 照 ページ
款 項	目					
		円	円	円	%	頁
	2 衛生費負担金	6,552,000	6,640,113	88,113	101.3	102
	3 環境清掃費負担 金	0	69,050	69,050	-	104

説	明
(1) 施設等利用費負担金（子育て支援課、保育課、学務課）	84,604,584
13 未就学児均等割保険料負担金	4,699,699
(1) 未就学児均等割保険料負担金（国保年金課）	4,699,699
1 予防接種健康被害補償給付費	3,425,934 円
(1) 予防接種健康被害補償給付費（健康推進課）	3,425,934
2 育成医療事業費	76,974
(1) 育成医療事業費（保健予防課）	76,974
3 母子衛生費	3,137,205
(1) 未熟児養育医療（健康推進課）	3,137,205
1 アスベスト資格取得促進事業負担金	69,050 円
(1) アスベスト資格取得促進事業負担金（環境課）	69,050

歳入 14 都支出金 2 都補助金

科 目		予 算 現 額	収 入 済 額	比 較 増 減	収 入 率	明細書 参 照 ページ
款 項	目					
	2 都補助金	円 5,521,010,000	円 5,131,610,917	円 △389,399,083	% 92.9	頁 104
	1 総務費補助金	741,843,000	974,303,151	232,460,151	131.3	
	2 民生費補助金	2,172,630,000	1,832,427,019	△340,202,981	84.3	

説	明
1 人権啓発活動費	370,151 円
(1) 人権啓発活動費（総務企画課）	370,151
2 防犯設備等整備事業費	12,463,000
(1) 防犯設備等整備事業費（生活安全課）	12,463,000
3 遺跡発掘調査等事業費	750,000
(1) 遺跡発掘調査等事業費（生涯学習課）	750,000
4 自転車安全利用促進事業補助	426,000
(1) 自転車安全利用促進事業補助（生活安全課）	426,000
5 新型コロナウイルス感染症対応地方創生臨時交付金	958,939,000
(1) 新型コロナウイルス感染症対応地方創生臨時交付金（産業振興課、経営支援課、環境課、介護保険課、障害者福祉課、生活衛生課、子育て支援課、保育課、学務課）	958,939,000
6 区市町村スポーツ実施促進事業費補助金	1,355,000
(1) 区市町村スポーツ実施促進事業費補助金（スポーツ振興課）	1,355,000
1 老人福祉費	16,332,000 円
(1) 高年者クラブ助成（高齢者福祉課）	2,416,000
(2) シルバー人材センター運営（高齢者福祉課）	12,495,000
(3) 在宅介護支援費（介護保険課）	1,421,000
2 高齢社会対策区市町村包括補助事業費	140,727,000
(1) 高齢社会対策区市町村包括補助事業費（区民施設課、防災課、福祉推進課、高齢者福祉課、介護保険課）	140,727,000
3 認知症高齢者グループホーム整備費	95,280,000
(1) 認知症高齢者グループホーム整備費（介護保険課）	95,280,000
4 障害者福祉費	33,248,409
(1) 重度脳性麻ひ者介護人派遣（障害者福祉課）	0
(2) 特殊疾病等事務費（障害者福祉課）	6,171,409
(3) 居宅生活支援費（障害者福祉課）	2,577,000
(4) 地域自殺対策緊急強化基金（障害者福祉課）	381,000

説	明
(5) 居宅介護事業補助金（障害者福祉課）	19,353,000
(6) 在宅レスパイト・就労等支援事業補助金（障害者福祉課）	4,766,000
5 障害者総合支援法事業補助金	80,667,000
(1) 地域生活支援事業補助（広報課、生涯学習課、ゆいの森課、障害者福祉課）	80,667,000
6 障害者施策推進区市町村包括補助事業費	117,485,000
(1) 障害者施策推進区市町村包括補助事業費（障害者福祉課）	117,485,000
7 私立幼稚園児保護者負担軽減費	56,169,600
(1) 私立幼稚園児保護者負担軽減費（子育て支援課）	56,169,600
8 子供家庭支援区市町村包括補助事業費	86,668,000
(1) 子供家庭支援区市町村包括補助事業費（区民施設課、防災課、生涯学習課、健康推進課、子育て支援課、児童青少年課、保育課、子ども家庭総合センター）	86,668,000
9 地域福祉推進区市町村包括補助事業費	32,035,000
(1) 地域福祉推進区市町村包括補助事業費（生涯学習課、福祉推進課、生活福祉課、高齢者福祉課、保育課、基盤整備課）	32,035,000
10 放課後子ども教室推進事業費補助金	63,210,000
(1) 放課後子ども教室推進事業費補助金（児童青少年課）	63,210,000
11 地域密着型サービス等重点整備事業費	0
(1) 地域密着型サービス等重点整備事業費（介護保険課）	0
12 高齢者みまもりステーション設置事業補助金	0
(1) 高齢者みまもりステーション設置事業補助金（高齢者福祉課）	0
13 待機児童解消区市町村支援事業費	0
(1) 待機児童解消区市町村支援事業費（保育課）	0
14 地域青少年健全育成支援事業補助金	684,000
(1) 地域青少年健全育成支援事業補助金（児童青少年課）	684,000
15 家庭的保育事業等に係る都補助金	466,000
(1) 家庭的保育事業等に係る都補助金（保育課）	466,000
16 子ども・子育て支援交付金	223,340,000
(1) 子ども・子育て支援交付金（ゆいの森課、健康推進課、子育て支援課、児童青少年課、保育課、子ども家庭総合センター、教育総務課、学務課）	223,340,000
17 保育士等キャリアアップ補助金	211,003,000
(1) 保育士等キャリアアップ補助金（保育課）	211,003,000
18 保育従事職員宿舍借り上げ支援事業費	107,937,000

歳入 14 都支出金 2 都補助金

科 目		予 算 現 額	収 入 済 額	比 較 増 減	収 入 率	明細書 参 照 ペー ジ
款 項	目					
		円	円	円	%	頁

説	明
(1) 保育従事職員宿舍借り上げ支援事業費（保育課）	107,937,000
19 地域医療介護総合確保基金事業費	19,414,000
(1) 地域密着型サービス等整備助成事業補助金（介護保険課）	0
(2) 介護施設等の施設開設準備経費等支援事業補助金（福祉推進課、介護保険課）	17,726,000
(3) 定期借地権設定のための一時金の支援事業補助金（介護保険課）	0
(4) 区市町村介護人材確保対策事業費補助金（介護保険課）	1,688,000
20 児童館環境整備事業補助	4,895,000
(1) 児童館環境整備事業補助（区民施設課）	4,895,000
21 認可外保育施設利用支援事業費	46,812,000
(1) 認可外保育施設利用支援事業費（保育課）	46,812,000
22 保育所等賃借料補助事業費	3,945,000
(1) 保育所等賃借料補助事業費（保育課）	3,945,000
23 賃貸物件による保育所開設準備経費補助	0
(1) 賃貸物件による保育所開設準備経費補助（保育課）	0
24 東京都一時預かり事業・定期利用保育事業費	2,169,000
(1) 東京都一時預かり事業・定期利用保育事業費（保育課）	2,169,000
25 区市町村在宅療養推進事業補助金	9,927,000
(1) 区市町村在宅療養推進事業補助金（高齢者福祉課、障害者福祉課）	9,927,000
26 子供の貧困対策支援事業補助金	3,105,000
(1) 子供の貧困対策支援事業補助金（子育て支援課）	3,105,000
27 人生100年時代セカンドライフ応援事業補助金	6,397,000
(1) 人生100年時代セカンドライフ応援事業補助金（文化交流推進課、福祉推進課、高齢者福祉課）	6,397,000
28 東京都家庭教育支援基盤形成事業補助金	653,000
(1) 東京都家庭教育支援基盤形成事業補助金（生涯学習課）	653,000
29 保育所等利用多子世帯負担軽減事業費補助金	112,934,000
(1) 保育所等利用多子世帯負担軽減事業費補助金（保育課）	112,934,000
30 東京都保育士等キャリアアップ研修支援事業費補助金	81,000
(1) 東京都保育士等キャリアアップ研修支援事業費補助金（保育課）	81,000
31 保育サービス推進事業補助金	46,671,000
(1) 保育サービス推進事業補助金（保育課）	46,671,000
32 保育力強化事業補助金	9,389,000

歳入 14 都支出金 2 都補助金

科 目		予 算 現 額	収 入 済 額	比 較 増 減	収 入 率	明細書 参 照 ペー ジ
款 項	目					
		円	円	円	%	頁

説	明
(1) 保育力強化事業補助金（保育課）	9,389,000
33 保育人材確保支援事業	4,000
(1) 保育人材確保支援事業（保育課）	4,000
34 幼児教育・保育無償化実施事業費補助金	7,324,000
(1) 幼児教育・保育無償化実施事業費補助金（保育課）	7,324,000
35 ベビーシッター利用支援事業	39,770,000
(1) ベビーシッター利用支援事業（保育課）	39,770,000
36 児童福祉施設等整備費補助金	61,321,000
(1) 児童福祉施設等整備費補助金（子育て支援課）	61,321,000
37 地域介護・福祉空間整備等施設整備交付金	0
(1) 地域介護・福祉空間整備等施設整備交付金（介護保険課）	0
38 在宅要介護者の受入体制整備事業費	4,978,000
(1) 在宅要介護者の受入体制整備事業費（高齢者福祉課）	4,978,000
39 在宅要介護者の受入体制整備事業費（障害分）	4,978,000
(1) 在宅要介護者の受入体制整備事業費（障害分）（高齢者福祉課）	4,978,000
40 都市型軽費老人ホーム整備費補助	0
(1) 都市型軽費老人ホーム整備費補助（福祉推進課）	0
41 養育費確保支援事業補助金	847,000
(1) 養育費確保支援事業補助金（子育て支援課）	847,000
42 認証保育所一歳児受入促進事業補助金	0
(1) 認証保育所一歳児受入促進事業補助金（保育課）	0
43 認知症検診推進事業補助金	2,692,000
(1) 認知症検診推進事業補助金（高齢者福祉課）	2,692,000
44 ユニバーサルデザインのまちづくり緊急推進事業補助金	0
(1) ユニバーサルデザインのまちづくり緊急推進事業補助金（基盤整備課）	0
45 保育所等の質の確保・向上のための巡回支援指導事業費補助金	16,292,000
(1) 保育所等の質の確保・向上のための巡回支援指導事業費補助金（保育課）	16,292,000
46 新しい日常における介護予防・フレイル予防活動支援事業補助金	1,982,000
(1) 新しい日常における介護予防・フレイル予防活動支援事業補助金（高齢者福祉課）	1,982,000
47 区市町村との共同による感染症拡大防止対策推進事業費	29,729,000
(1) 区市町村との共同による感染症拡大防止対策推進事業費（福祉推進課、保健予防課）	29,729,000
48 私立幼稚園等新型コロナウイルス感染症対策事業費補助金	903,000

歳入 14 都支出金 2 都補助金

科 目		予 算 現 額	収 入 済 額	比 較 増 減	収 入 率	明細書 参 照 ペー ジ
款 項	目					
		円	円	円	%	頁
	3 衛生費補助金	482,275,000	489,359,000	7,084,000	101.5	114

説	明
(1) 私立幼稚園等新型コロナウイルス感染症対策事業費補助金（子育て支援課）	903,000
49 受験生チャレンジ支援貸付窓口の運営事業補助金	8,113,000
(1) 受験生チャレンジ支援貸付窓口の運営事業補助金（福祉推進課）	8,113,000
50 新型コロナウイルス感染症による保育施設等の臨時休園等に対する支援事業	1,476,000
(1) 新型コロナウイルス感染症による保育施設等の臨時休園等に対する支援事業（保育課）	1,476,000
51 地域密着型サービス等整備推進事業費	50,607,000
(1) 地域密着型サービス等整備推進事業費（介護保険課）	50,607,000
52 東京都保育従事職員等処遇改善事業補助金	9,804,465
(1) 東京都保育従事職員等処遇改善事業補助金（保育課）	9,804,465
53 保育所等物価高騰緊急対策事業補助金	36,433,260
(1) 保育所等物価高騰緊急対策事業補助金（保育課）	36,433,260
54 子供・若者自立等支援体制整備事業補助金	1,997,000
(1) 子供・若者自立等支援体制整備事業補助金（児童青少年課）	1,997,000
55 利用者支援体制強化事業補助金	1,552,000
(1) 利用者支援体制強化事業補助金（保育課）	1,552,000
56 障害福祉サービス事業所物価高騰緊急対策支援金	2,400,000
(1) 障害福祉サービス事業所物価高騰緊急対策支援金（障害者福祉課）	2,400,000
57 医療的ケア児保育支援事業	763,000
(1) 医療的ケア児保育支援事業（保育課）	763,000
58 福祉・介護職員処遇改善支援事業補助金	375,000
(1) 福祉・介護職員処遇改善支援事業補助金（障害者福祉課）	375,000
59 子育て支援対策臨時特例交付金（安心こども基金）	1,715,000
(1) 子育て支援対策臨時特例交付金（安心こども基金）（子ども家庭総合センター）	1,715,000
60 障害者（児）ショートステイ受入体制支援事業補助金	2,195,285
(1) 障害者（児）ショートステイ受入体制支援事業補助金（障害者福祉課）	2,195,285
61 高校生等医療費助成事業準備経費補助金	12,532,000
(1) 高校生等医療費助成事業準備経費補助金（子育て支援課）	12,532,000
1 小児初期救急医療事業費	3,675,000 円
(1) 小児初期救急医療事業費（生活衛生課）	3,675,000
2 健康増進事業費	13,434,000

歳入 14 都支出金 2 都補助金

科 目		予 算 現 額	収 入 済 額	比 較 増 減	収 入 率	明細書 参 照 ページ 頁
款 項	目					
		円	円	円	%	
	4 環境清掃費補助 金	23,597,000	9,835,000	△13,762,000	41.7	114
	5 産業経済費補助 金	345,418,000	181,721,410	△163,696,590	52.6	116

説	明
(1) 健康増進事業費（健康推進課、保健予防課）	13,434,000
3 医療保健政策区市町村包括補助事業費	19,777,000
(1) 医療保健政策区市町村包括補助事業費（スポーツ振興課、高齢者福祉課、生活衛生課、健康推進課、保健予防課）	19,777,000
4 出産・子育て応援事業補助金	21,995,000
(1) 包括的支援事業（健康推進課、子育て支援課）	21,995,000
5 高齢者肺炎球菌ワクチン定期接種補助事業	4,937,000
(1) 高齢者肺炎球菌ワクチン定期接種補助事業（健康推進課）	4,937,000
6 新型コロナウイルス感染症区市町村緊急包括支援事業費（医療分）	348,234,000
(1) 新型コロナウイルス感染症区市町村緊急包括支援事業費（医療分）（生活衛生課、保健予防課）	348,234,000
7 ユースヘルスケア補助事業費	49,000
(1) ユースヘルスケア補助事業費（健康推進課）	49,000
8 出産・子育て応援交付金	0
(1) 出産・子育て応援交付金（健康推進課、子育て支援課）	0
9 高齢者等に対する季節性インフルエンザ定期予防接種特別補助事業	76,344,000
(1) 高齢者等に対する季節性インフルエンザ定期予防接種特別補助事業（健康推進課）	76,344,000
10 手洗い場の設置等支援事業費	914,000
(1) 手洗い場の設置等支援事業費（基盤整備課）	914,000
1 東京都区市町村との連携による地域環境力活性化事業補助金	9,835,000 円
(1) 東京都区市町村との連携による地域環境力活性化事業補助金（環境課、清掃リサイクル推進課、荒川遊園課）	9,835,000
2 プラ製容器包装・再資源化支援事業補助金	0
(1) プラ製容器包装・再資源化支援事業補助金（清掃リサイクル推進課）	0
1 商店街チャレンジ戦略支援事業費補助金	9,953,000 円
(1) 商店街チャレンジ戦略支援事業費補助金（産業振興課）	9,953,000
2 東京の多様性を活かした観光まちづくり推進事業費	10,443,000
(1) 東京の多様性を活かした観光まちづくり推進事業費（産業振興課、経営支援課、	

歳入 14 都支出金 2 都補助金

科 目		予 算 現 額	収 入 済 額	比 較 増 減	収 入 率	明細書 参 照 ペー ジ
款 項	目					
		円	円	円	%	頁
	6 土木費補助金	1,624,772,000	1,475,229,000	△149,543,000	90.8	116

説	明
	10,443,000
観光振興課、荒川遊園課)	
3 消費者行政推進交付金	8,045,812
(1) 消費者行政推進交付金 (産業振興課)	8,045,812
4 モノづくり企業地域共生推進事業費補助金	1,829,000
(1) モノづくり企業地域共生推進事業費補助金 (経営支援課)	1,829,000
5 区市町村観光インフラ整備支援補助金	1,031,000
(1) 区市町村観光インフラ整備支援補助金 (観光振興課)	1,031,000
6 東京都地域人材確保総合支援事業補助金	8,012,598
(1) 東京都地域人材確保総合支援事業補助金 (就労支援課)	8,012,598
7 地域産業活力創出支援事業計画事業費補助金	67,222,000
(1) 地域産業活力創出支援事業計画事業費補助金 (産業振興課、経営支援課)	67,222,000
8 地域産業デジタル化推進事業費補助金	11,769,000
(1) 地域産業デジタル化推進事業費補助金 (産業振興課、経営支援課)	11,769,000
9 東京都生活応援事業補助金	63,416,000
(1) 東京都生活応援事業補助金 (産業振興課)	63,416,000
1 国土利用計画事務費	36,000円
(1) 国土利用計画事務費 (都市計画課)	36,000
2 都市防災総合推進事業費	0
(1) 都市防災総合推進事業費 (住まい街づくり課)	0
3 密集住宅市街地整備促進事業費	193,240,000
(1) 密集住宅市街地整備促進事業費 (防災課、障害者福祉課、住まい街づくり課、 土木管理課、基盤整備課)	193,240,000
4 都市計画交付金	944,028,000
(1) 都市計画道路補助321号線 (財政課)	290,000
(2) 都市計画道路補助331号線 (財政課)	32,177,000
(3) 都市計画公園宮前公園 (財政課)	37,243,000
(4) 都市計画道路補助193号線 (財政課)	108,166,000
(5) 都市計画公園町屋公園 (財政課)	7,061,000
(6) 都市計画公園天王公園 (財政課)	758,488,000
(7) 三河島駅前北地区再開発 (財政課)	0

歳入 14 都支出金 2 都補助金

科 目		予 算 現 額	収 入 済 額	比 較 増 減	収 入 率	明細書 参 照 ペー ジ
款 項	目					
		円	円	円	%	頁
	7 教育費補助金	130,475,000	168,736,337	38,261,337	129.3	118

説	明
(8) 都市計画公園荒川遊園 (財政課)	603,000
5 道路特別清掃費	6,963,000
(1) 道路特別清掃費 (土木管理課)	6,963,000
6 マンション耐震化促進事業費	0
(1) マンション耐震化促進事業費 (住まい街づくり課)	0
7 緊急輸送道路沿道建築物耐震化促進事業費	14,622,000
(1) 緊急輸送道路沿道建築物耐震化促進事業費 (住まい街づくり課)	14,622,000
8 国土調査事業費	5,571,000
(1) 国土調査事業費 (土木管理課)	5,571,000
9 不燃化推進特定整備事業費	247,489,000
(1) 不燃化推進特定整備事業費 (区民施設課、保育課、住まい街づくり課、基盤整備課)	247,489,000
10 防災生活道路整備事業費	2,227,000
(1) 防災生活道路整備事業費 (住まい街づくり課、土木管理課)	2,227,000
11 空き家活用等区市町村支援事業費	16,129,000
(1) 空き家活用等区市町村支援事業費 (住まい街づくり課)	16,129,000
12 無電柱化事業補助金	31,025,000
(1) 無電柱化事業補助金 (基盤整備課)	31,025,000
13 東京都ブロック塀等安全対策促進事業費	938,000
(1) 東京都ブロック塀等安全対策促進事業費 (住まい街づくり課)	938,000
14 戸建住宅等耐震化促進事業費	12,955,000
(1) 戸建住宅等耐震化促進事業費 (住まい街づくり課)	12,955,000
15 区市町村耐震化促進普及啓発活動支援事業費	6,000
(1) 区市町村耐震化促進普及啓発活動支援事業費 (住まい街づくり課)	6,000
1 学校施設整備費	11,219,000 円
(1) 学校施設整備費 (教育施設課)	11,219,000
2 東京都スクールソーシャルワーカー活用事業補助金	9,893,000
(1) 東京都スクールソーシャルワーカー活用事業補助金 (教育センター)	9,893,000
3 地域ぐるみの学校安全体制整備推進事業補助金	52,000
(1) 地域ぐるみの学校安全体制整備推進事業補助金 (教育総務課)	52,000
4 東京都地域学校協働活動推進事業補助金	10,858,000

歳入 14 都支出金 2 都補助金

科 目		予 算 現 額	収 入 済 額	比 較 増 減	収 入 率	明細書 参 照 ペー ジ
款 項	目					
		円	円	円	%	頁

説	明
(1) 東京都地域学校協働活動推進事業補助金（指導室）	10,858,000
5 学校マネジメント強化事業	12,542,429
(1) 学校マネジメント強化事業（指導室）	12,542,429
6 スクール・サポート・スタッフ配置支援事業	53,099,908
(1) スクール・サポート・スタッフ配置支援事業（指導室）	53,099,908
7 東京都公立小・中学校特別支援教育推進補助金	31,123,000
(1) 東京都公立小・中学校特別支援教育推進補助金（教育センター）	31,123,000
8 東京都GIGAスクール運営支援センター整備支援事業補助金	4,998,000
(1) 東京都GIGAスクール運営支援センター整備支援事業補助金（学務課）	4,998,000
9 東京都デジタル利活用支援員配置支援事業補助金	19,006,000
(1) 東京都デジタル利活用支援員配置支援事業補助金（学務課）	19,006,000
10 公立幼稚園新型コロナウイルス感染症事業費補助金	307,000
(1) 公立幼稚園新型コロナウイルス感染症事業費補助金（学務課）	307,000
11 中学校の部活動における外部指導者配置支援事業補助金	8,074,000
(1) 中学校の部活動における外部指導者配置支援事業補助金（学務課）	8,074,000
12 木の教育環境整備補助事業補助金	7,564,000
(1) 木の教育環境整備補助事業補助金（学務課）	7,564,000

歳入 14 都支出金 3 都委託金

科 目		予 算 現 額	収 入 済 額	比 較 増 減	収 入 率	明細書 参 照 ページ
款 項	目					
	3 都委託金	円 655,876,000	円 622,843,137	円 △33,032,863	% 95.0	頁 120
	1 総務費委託金	618,987,000	607,336,077	△11,650,923	98.1	
	2 民生費委託金	631,000	798,146	167,146	126.5	122

説	明
1 都民税徴収委託費	387,123,013 円
(1) 都民税払込額 (税務課)	358,920,600
(2) 還付金支払額等 (税務課)	19,043,791
(3) 地方税法47条1項5号相当分 (税務課)	9,158,622
(4) 18年度以前賦課決定分 (税務課)	0
2 基幹統計費	2,465,303
(1) 学校基本調査 (区民課)	8,026
(2) 経済センサス調査区管理事務 (区民課)	0
(3) 就業構造基本調査 (区民課)	1,340,386
(4) 住宅・土地統計調査単位区設定事務 (区民課)	1,116,891
3 住民基本台帳事務費	447,000
(1) 住民基本台帳事務費 (戸籍住民課)	447,000
4 人口動態調査事務費	209,000
(1) 人口動態調査事務費 (戸籍住民課)	209,000
5 在外選挙人名簿登録事務委託費	75,279
(1) 在外選挙人名簿登録事務委託費 (選挙管理委員会事務局)	75,279
6 事務処理特例交付金	113,763,119
(1) 事務処理特例交付金 (財政課)	113,763,119
7 参議院議員選挙費	103,253,363
(1) 参議院議員選挙費 (選挙管理委員会事務局)	103,253,363
1 都営交通無料乗車券発行事務手数料	237,050 円
(1) 都営交通無料乗車券発行事務手数料 (生活福祉課、障害者福祉課、子育て支援課)	237,050
2 全国在宅障がい児・者実態調査費	560,842
(1) 全国在宅障がい児・者実態調査費 (障害者福祉課)	560,842
3 東京おこめクーポン事業費	254
(1) 東京おこめクーポン事業費 (福祉推進課)	254

歳入 14 都支出金 3 都委託金

科 目		予 算 現 額	収 入 済 額	比 較 増 減	収 入 率	明細書 参 照 ページ
款 項	目					
	3 衛生費委託金	円 1,741,000	円 1,371,787	円 △369,213	% 78.8	頁 122
	4 土木費委託金	353,000	274,650	△78,350	77.8	
	5 教育費委託金	34,164,000	13,062,477	△21,101,523	38.2	

説	明
1 衛生調査費	513,100 円
(1) 衛生調査費（生活衛生課）	513,100
2 東京都出産応援事業事務委託費	858,687
(1) 東京都出産応援事業事務委託費（健康推進課）	858,687
1 建設工事統計調査費	140,650 円
(1) 建設工事統計調査費（土木管理課）	140,650
2 建築指導事務費	44,000
(1) 建築指導事務費（建築指導課）	44,000
3 福祉のまちづくり推進事務費	90,000
(1) 福祉のまちづくり推進事務費（障害者福祉課）	90,000
1 教育研究委託費	4,815,927 円
(1) 教育研究委託費（指導室、教育センター）	4,815,927
2 教育事業費	8,140,039
(1) 教育事業費（指導室）	8,140,039
3 研修費	106,511
(1) 研修費（教育センター）	106,511

歳入 15 財産収入 1 財産運用収入

科 目		予 算 現 額	収 入 済 額	比 較 増 減	収 入 率	明細書 参 照 ペー ジ
款 項	目					
15 財産収入		円 239,277,000	円 215,645,767	円 △23,631,233	% 90.1	頁 126
1 財産運用収入		216,632,000	198,501,652	△18,130,348	91.6	
1 財産貸付収入		168,633,000	161,692,196	△6,940,804	95.9	
2 利子及び配当金		47,999,000	36,809,456	△11,189,544	76.7	

説	明
1 土地貸付料	150,340,196 円
(1) 土地貸付料（経理課、福祉推進課、子育て支援課）	150,340,196
2 建物等貸付運用収入	11,352,000
(1) 建物等貸付運用収入（経理課、産業振興課、障害者福祉課）	11,352,000
1 財政調整基金積立金利子	17,924,448 円
(1) 財政調整基金積立金利子（財政課）	17,924,448
2 特別区債等管理基金積立金利子	3,489,204
(1) 特別区債等管理基金積立金利子（財政課）	3,489,204
3 災害対策基金積立金利子	1,237,694
(1) 災害対策基金積立金利子（財政課）	1,237,694
4 義務教育施設整備基金積立金利子	7,729,340
(1) 義務教育施設整備基金積立金利子（財政課）	7,729,340
5 産業振興基金積立金利子	616,438
(1) 産業振興基金積立金利子（財政課）	616,438
6 公共施設等整備基金積立金利子	5,176,119
(1) 公共施設等整備基金積立金利子（財政課）	5,176,119
7 健康・福祉基金積立金利子	160,473
(1) 健康・福祉基金積立金利子（財政課）	160,473
8 スポーツ振興基金積立金利子	74,908
(1) スポーツ振興基金積立金利子（財政課）	74,908
9 芸術文化振興基金積立金利子	80,832
(1) 芸術文化振興基金積立金利子（財政課）	80,832
10 東京ケーブルネットワーク株式会社株式配当金	320,000
(1) 東京ケーブルネットワーク株式会社株式配当金（広報課）	320,000

歳入 15 財産収入 2 財産売払収入

科 目		予 算 現 額	収 入 済 額	比 較 増 減	収 入 率	明細書 参 照 ページ
款 項	目					
	2 財産売払収入	円 22,645,000	円 17,144,115	円 △5,500,885	% 75.7	頁 126
	1 物品売払収入	1,000	2,008,500	2,007,500	200,850.0	128
	2 不動産売払収入	22,644,000	15,135,615	△7,508,385	66.8	

説	明
1 不用品売払代金	0円
(1) 不用品売払代金 (税務課)	0
2 シンボルキャラクターグッズ売払代金	1,332,000
(1) シンボルキャラクターグッズ売払代金 (総務企画課)	1,332,000
3 謎解きキット売払代金	676,500
(1) 謎解きキット売払代金 (観光振興課)	676,500
1 土地売払代金	15,135,615円
(1) 土地売払代金 (経理課)	15,135,615

歳入 16 寄附金 1 寄附金

科 目		予 算 現 額	収 入 済 額	比 較 増 減	収 入 率	明細書 参 照 ページ
款 項	目					
16 寄附金		円 32,359,000	円 38,203,414	円 5,844,414	% 118.1	頁 130
	1 寄附金	32,359,000	38,203,414	5,844,414	118.1	
	1 一般寄附金	1,000	16,105,277	16,104,277	1,610,527.7	
	2 指定寄附金	32,358,000	22,098,137	△10,259,863	68.3	

説	明
1 一般寄附金 (1) 一般寄附金 (総務企画課)	16,105,277 円 16,105,277
1 指定寄附金 (1) 指定寄附金 (総務企画課、職員課、ゆいの森課、環境課、清掃リサイクル推進課、 障害者福祉課、保健予防課、子育て支援課)	22,098,137 円 22,098,137

歳入 17 繰入金 1 他会計繰入金

科 目		予 算 現 額	収 入 済 額	比 較 増 減	収 入 率	明細書 参 照 ページ
款 項	目					
17 繰入金		円 7,799,770,000	円 98,475,536	円 △7,701,294,464	% 1.3	頁 132
1 他会計繰入金		93,676,000	93,675,536	△464	100.0	
1 国民健康保険事業特別会計繰入金		48,768,000	48,768,000	0	100.0	
2 後期高齢者医療特別会計繰入金		1,599,000	1,599,000	0	100.0	
3 介護保険事業特別会計繰入金		43,309,000	43,308,536	△464	100.0	

説	明
1 国民健康保険事業特別会計繰入金	48,768,000 円
(1) 国民健康保険事業特別会計繰入金 (デジタル推進課、国保年金課)	48,768,000
1 後期高齢者医療特別会計繰入金	1,599,000 円
(1) 後期高齢者医療特別会計繰入金 (デジタル推進課)	1,599,000
1 介護保険事業特別会計繰入金	43,308,536 円
(1) 介護保険事業特別会計繰入金 (デジタル推進課、介護保険課)	43,308,536

歳入 17 繰入金 2 基金繰入金

科 目		予 算 現 額	収 入 済 額	比 較 増 減	収 入 率	明細書 参 照 ページ
款 項	目					
	2 基金繰入金	円 7,706,094,000	円 4,800,000	円 △7,701,294,000	% 0.1	頁 132
	1 財政調整基金繰入金	6,568,294,000	0	△6,568,294,000	0.0	
	2 災害対策基金繰入金	303,000,000	0	△303,000,000	0.0	
	3 産業振興基金繰入金	300,000,000	0	△300,000,000	0.0	
	4 公共施設等整備基金繰入金	493,000,000	0	△493,000,000	0.0	
	5 健康・福祉基金繰入金	32,000,000	0	△32,000,000	0.0	134
	6 スポーツ振興基金繰入金	5,000,000	1,800,000	△3,200,000	36.0	
	7 芸術文化振興基金繰入金	4,800,000	3,000,000	△1,800,000	62.5	

説	明
1 財政調整基金繰入金 (1) 財政調整基金繰入金 (財政課)	0円 0
1 災害対策基金繰入金 (1) 災害対策基金繰入金 (財政課)	0円 0
1 産業振興基金繰入金 (1) 産業振興基金繰入金 (財政課)	0円 0
1 公共施設等整備基金繰入金 (1) 公共施設等整備基金繰入金 (財政課)	0円 0
1 健康・福祉基金繰入金 (1) 健康・福祉基金繰入金 (財政課)	0円 0
1 スポーツ振興基金繰入金 (1) スポーツ振興基金繰入金 (財政課)	1,800,000円 1,800,000
1 芸術文化振興基金繰入金 (1) 芸術文化振興基金繰入金 (財政課)	3,000,000円 3,000,000

歳入 18 繰越金 1 繰越金

科 目		予 算 現 額	収 入 済 額	比 較 増 減	収 入 率	明細書 参 照 ページ
款 項	目					
18 繰越金		円 4,955,705,000	円 4,955,705,743	円 743	% 100.0	頁 136
	1 繰越金	4,955,705,000	4,955,705,743	743	100.0	
	1 繰越金	4,955,705,000	4,955,705,743	743	100.0	

説	明
1 繰越金 (1) 繰越金 (会計管理課)	4,955,705,743 円 4,955,705,743

歳入 19 諸収入 1 延滞金、加算金及び過料

科 目		予 算 現 額	収 入 済 額	比 較 増 減	収 入 率	明細書 参 照 ページ
款 項	目					
19 諸収入		円 2,601,632,000	円 2,833,872,724	円 232,240,724	% 108.9	頁 138
1 延滞金、加算金及 び過料		14,152,000	8,507,074	△5,644,926	60.1	
1 延滞金		14,077,000	8,483,074	△5,593,926	60.3	
2 加算金		1,000	0	△1,000	0.0	
3 過料		74,000	24,000	△50,000	32.4	

説	明
1 延滞金	8,483,074円
(1) 延滞金（経理課、税務課、保育課）	8,483,074
特別区民税（普通徴収）	8,143,958円
特別区民税（特別徴収）	272,016円
軽自動車税	33,900円
特別区たばこ税	0円
延滞違約金	33,200円
1 加算金	0円
(1) 加算金（税務課）	0
1 過料	24,000円
(1) 過料（清掃リサイクル推進課）	24,000

歳入 19 諸収入 2 特別区預金利子

科 目		予 算 現 額	収 入 済 額	比 較 増 減	収 入 率	明細書 参 照 ページ
款 項	目					
	2 特別区預金利子	円 36,000	円 62,856	円 26,856	% 174.6	頁 138
	1 特別区預金利子	36,000	62,856	26,856	174.6	

説	明
1 預金利子 (1) 預金利子 (職員課、税務課、福祉推進課、健康推進課、保健予防課、荒川遊園課、 会計管理課、教育総務課)	62,856 円 62,856

歳入 19 諸収入 3 貸付金元利収入

科 目		予 算 現 額	収 入 済 額	比 較 増 減	収 入 率	明細書 参 照 ページ
款 項	目					
	3 貸付金元利収入	円 1,020,348,000	円 1,017,803,396	円 △2,544,604	% 99.8	頁 138
	1 土地開発公社運 営資金貸付金収 入	11,895,000	11,268,146	△626,854	94.7	
	2 生業資金貸付金 元利収入	176,000	33,000	△143,000	18.8	
	3 応急資金貸付金 収入	279,000	230,750	△48,250	82.7	
	4 高額療養費支払 費用貸付金収入	95,000	0	△95,000	0.0	140
	5 女性福祉資金貸 付金元利収入	130,000	156,300	26,300	120.2	
	6 中小企業融資預 託金収入	1,000,000,000	1,000,000,000	0	100.0	
	7 奨学資金貸付金 収入	7,773,000	6,115,200	△1,657,800	78.7	

説	明
1 土地開発公社運営資金貸付金返還金 (1) 土地開発公社運営資金貸付金返還金 (経理課)	11,268,146 円 11,268,146
1 生業資金貸付金返還金 (1) 生業資金貸付金返還金 (福祉推進課) 2 生業資金貸付金利子収入 (1) 生業資金貸付金利子収入 (福祉推進課)	33,000 円 33,000 0 0
1 応急資金貸付金返還金 (1) 応急資金貸付金返還金 (福祉推進課)	230,750 円 230,750
1 高額介護サービス費支払費用貸付金返還金 (1) 高額介護サービス費支払費用貸付金返還金 (介護保険課)	0 円 0
1 女性福祉資金貸付金返還金 (1) 女性福祉資金貸付金返還金 (子育て支援課)	156,300 円 156,300
1 中小企業融資預託金返還金 (1) 中小企業融資預託金返還金 (経営支援課)	1,000,000,000 円 1,000,000,000
1 奨学資金貸付金返還金 (1) 奨学資金貸付金返還金 (保育課、学務課)	6,115,200 円 6,115,200

歳入 19 諸収入 4 受託事業収入

科 目		予 算 現 額	収 入 済 額	比 較 増 減	収 入 率	明細書 参 照 ページ
款 項	目					
	4 受託事業収入	円 193,214,000	円 168,547,131	円 △24,666,869	% 87.2	頁 140
	1 民生費受託収入	25,179,000	18,718,825	△6,460,175	74.3	
	2 衛生費受託収入	61,590,000	55,452,842	△6,137,158	90.0	
	3 土木費受託収入	106,445,000	94,375,464	△12,069,536	88.7	

説	明
1 保育費	9,521,900 円
(1) 保育費（保育課）	9,521,900
2 広域連合一体的実施事業受託収入	9,196,925
(1) 広域連合一体的実施事業受託収入（国保年金課）	9,196,925
1 予防接種費	55,452,842 円
(1) 予防接種費（健康推進課）	55,452,842
1 掘削道路復旧費	94,375,464 円
(1) 工事費（土木管理課）	52,816,668
アスコン25型 333m ²	17,090,738円
アスコン40型 224m ²	12,144,663円
アスコン60型 0m ²	0円
側溝・その他工事	23,581,267円
(2) 事務費（土木管理課）	41,558,796
受託復旧	5,281,647円
自費復旧	36,277,149円
2 私道整備費	0
(1) 私道整備費（土木管理課）	0

歳入 19 諸収入 5 収益事業収入

科 目		予 算 現 額	収 入 済 額	比 較 増 減	収 入 率	明細書 参 照 ページ
款 項	目					
	5 収益事業収入	円 500,000,000	円 500,000,000	円 0	% 100.0	頁 140
	1 競馬組合配分金	500,000,000	500,000,000	0	100.0	142

説	明
1 競馬組合配分金 (1) 競馬組合配分金 (総務企画課)	500,000,000 円 500,000,000

歳入 19 諸収入 6 雑入

科 目		予 算 現 額	収 入 済 額	比 較 増 減	収 入 率	明細書 参 照 ページ
款 項	目					
	6 雑入	円 873,882,000	円 1,138,952,267	円 265,070,267	% 130.3	頁 142
	1 滞納処分費	1,000	32,900	31,900	3,290.0	
	2 弁償金	103,308,000	145,446,741	42,138,741	140.8	
	3 違約金及び延納 利息	1,000	1,114,365	1,113,365	111,436.5	
	4 小切手未払資金 組入	1,000	0	△1,000	0.0	
	5 賄収入	15,672,000	14,337,610	△1,334,390	91.5	

説	明
1 滞納処分費	32,900 円
(1) 滞納処分費 (税務課)	32,900
1 標識弁償金	1,200 円
(1) 標識弁償金 (税務課)	1,200
2 生活保護費弁償金	145,307,704
(1) 生活保護費弁償金 (生活福祉課)	145,307,704
3 工作物等損傷弁償金	137,837
(1) 工作物等損傷弁償金 (土木管理課)	137,837
4 支援給付費弁償金	0
(1) 支援給付費弁償金 (生活福祉課)	0
1 応急資金貸付金違約金	0 円
(1) 応急資金貸付金違約金 (福祉推進課)	0
2 契約解除違約金	1,055,565
(1) 契約解除違約金 (経理課、保育課)	1,055,565
3 前払金返還利息	58,800
(1) 前払金返還利息 (保育課)	58,800
1 小切手未払資金組入	0 円
(1) 小切手未払資金組入 (会計管理課)	0
1 下田臨海学園賄収入	2,465,400 円
(1) 下田臨海学園賄収入 (学務課)	2,465,400
1,237人	

歳入 19 諸収入 6 雑入

科 目		予 算 現 額	収 入 済 額	比 較 増 減	収 入 率	明細書 参 照 ページ 頁
款 項	目					
		円	円	円	%	
	6 納付金	34,601,000	25,249,497	△9,351,503	73.0	144
	7 株式配当配分金	9,589,000	11,987,400	2,398,400	125.0	
	8 宝くじ収入配分 金	21,211,000	24,408,240	3,197,240	115.1	
	9 給付費等受入金	421,278,000	440,931,859	19,653,859	104.7	
	10 雑入	268,220,000	475,443,655	207,223,655	177.3	

説	明
2 下田移動教室賄収入	5,026,533
(1) 下田移動教室賄収入（指導室） 2,515人	5,026,533
3 清里高原移動教室賄収入	5,151,512
(1) 清里高原移動教室賄収入（指導室） 2,529人	5,151,512
4 一時保護所賄収入	1,694,165
(1) 一時保護所賄収入（子ども家庭総合センター）	1,694,165
1 授産場事務費	10,718,800円
(1) 授産場事務費（高齢者福祉課）	10,718,800
2 雇用保険料	14,530,697
(1) 雇用保険料（職員課）	14,530,697
1 株式配当配分金	11,987,400円
(1) 株式配当配分金（総務企画課）	11,987,400
1 宝くじ収入配分金	24,408,240円
(1) 宝くじ収入配分金（財政課）	24,408,240
1 給付費等受入金	440,931,859円
(1) 給付費等受入金（障害者福祉課）	440,931,859
1 通信費受入	50,194円
(1) 庁舎（経理課）	42,744
(2) 障がい者施設（障害者福祉課）	1,860
(3) 図書館（地域図書館課）	5,580

歳入 19 諸収入 6 雑入

科 目		予 算 現 額	収 入 済 額	比 較 増 減	収 入 率	明細書 参 照 ページ 頁
款 項	目					
		円	円	円	%	

説	明
(4) 総合スポーツセンター（スポーツ振興課）	10
2 光熱水費受入	43,499,140
(1) 食堂（経理課）	6,536,804
(2) 区民会館（文化交流推進課）	2,000,143
(3) 公園（土木管理課）	469,179
(4) 図書館（地域図書館課）	503,590
(5) 町屋文化センター（生涯学習課）	736,097
(6) 生涯学習センター（生涯学習課）	499,206
(7) その他（総務企画課、経理課、区民課、区民施設課、防災課、文化交流推進課、 スポーツ振興課、ゆいの森課、産業振興課、経営支援課、環境課、 清掃リサイクル推進課、福祉推進課、高齢者福祉課、障害者福祉課、生活衛生課、 子育て支援課、荒川遊園課、子ども家庭総合センター、教育施設課）	32,754,121
3 施設収入	53,432,795
(1) 日暮里サニーホール駐車場（文化交流推進課）	6,424,447
(2) 借上職員住宅（職員課、子ども家庭総合センター）	21,745,215
(3) 高齢者・障害者住宅（福祉推進課）	5,389,481
(4) 区民住宅（住まい街づくり課）	12,542,102
(5) 借上区民住宅（住まい街づくり課）	20,000
(6) スポーツハウス（スポーツ振興課）	819,335
(7) 図書館（地域図書館課）	315,680
(8) 生活実習所（障害者福祉課）	2,714,575
(9) 福祉作業所（障害者福祉課）	870,780
(10) 区民住宅修繕費入居者負担分（住まい街づくり課）	129,800
(11) 従前居住者用住宅（住まい街づくり課）	1,830,280
(12) 従前居住者用住宅修繕費入居者負担分（住まい街づくり課）	5,720
(13) ゆいの森あらかわ（ゆいの森課）	39,600
(14) 創作コーナー・工房（経営支援課）	158,400
(15) 創業支援施設（経営支援課）	427,380
4 刊行物頒布代金	495,150
(1) 刊行物頒布代金（総務企画課、生涯学習課）	495,150
5 あらかわ区報広告掲載料	2,100,000
(1) あらかわ区報広告掲載料（広報課）	2,100,000

歳入 19 諸収入 6 雑入

科 目		予 算 現 額	収 入 済 額	比 較 増 減	収 入 率	明細書 参 照 ペー ジ
款 項	目					
		円	円	円	%	頁

説	明
6 指定管理者利益納付金	11,282,061
(1) 指定管理者利益納付金（文化交流推進課、土木管理課）	11,282,061
7 みどり東京・温暖化防止プロジェクト助成金	1,000,000
(1) みどり東京・温暖化防止プロジェクト助成金（環境課）	1,000,000
8 リサイクル資源売払代金	101,320,817
(1) リサイクル資源売払代金（清掃リサイクル推進課）	101,320,817
9 荒川コミュニティカレッジ費用	561,500
(1) 荒川コミュニティカレッジ費用（生涯学習課）	561,500
10 コミュニティ助成事業（宝くじ社会貢献事業）助成費	7,500,000
(1) コミュニティ助成事業（宝くじ社会貢献事業）助成費（区民課）	7,500,000
11 全国連携プロジェクト関連事業助成金	695,674
(1) 全国連携プロジェクト関連事業助成金（総務企画課、文化交流推進課）	695,674
12 荒川区公式ホームページ広告掲載料	579,744
(1) 荒川区公式ホームページ広告掲載料（広報課）	579,744
13 損害賠償金収入	473,946
(1) 損害賠償金収入（住まい街づくり課）	473,946
14 J-LIS デジタル基盤改革支援補助金	15,259,000
(1) J-LIS デジタル基盤改革支援補助金（デジタル推進課）	15,259,000
15 雑入	134,919,674
(1) 雑入（総務企画課、財政課、経理課、職員課、営繕課、区民課、戸籍住民課、 区民施設課、税務課、防災課、生活安全課、文化交流推進課、スポーツ振興課、 ゆいの森課、地域図書館課、産業振興課、経営支援課、観光振興課、環境課、 清掃リサイクル推進課、福祉推進課、生活福祉課、高齢者福祉課、障害者福祉課、 生活衛生課、健康推進課、保健予防課、子育て支援課、児童青少年課、保育課、 荒川遊園課、子ども家庭総合センター、住まい街づくり課、土木管理課、基盤整備課、 建築指導課、会計管理課、教育総務課、教育施設課、学務課、指導室、教育センター、 議会事務局）	134,919,674
庁舎駐車場	3,194,500円
公務災害・通勤災害認定に伴う給料等の返納	5,921,242円
区民交通傷害保険事務手数料	3,819,640円
ゆいの森あらかわにおける乳幼児一時預かり利用料	1,389,250円
汐入図書サービスステーション賃料社会福祉協議会負担金	1,280,935円

歳入 19 諸収入 6 雑入

科 目		予 算 現 額	収 入 済 額	比 較 増 減	収 入 率	明細書 参 照 ペー ジ
款 項	目					
		円	円	円	%	頁

説	明
中小企業信用保証料繰上償還に伴う補助金返還金	8,988,429円
製造業等経営力向上支援事業補助金返還金	3,146,000円
行旅死亡人葬祭費	3,467,297円
住民税非課税世帯等に対する臨時給付金の返還	1,762,500円
心身障害者福祉手当返還金	1,006,500円
新型コロナワクチン接種（住所地外）に係る負担金	14,683,086円
消費税及び地方消費税に係る仕入控除税額	6,120,529円
借上民有地土地貸付料	9,012,000円
借上民有地建物貸付料	12,856,800円
児童扶養手当返還金	2,132,700円
人生100年時代づくり・地域創生ソフト事業交付金	1,832,000円
一時保育料	6,429,650円
延長スポット保育料	1,546,800円
定期利用保育料	1,538,075円
放置自転車売却代金収入	2,310,511円
放置自転車対策協力金	1,438,800円
自転車駐車場利用料金前受金	13,719,000円
東京都工業用水道事業の廃止に伴う工事費の清算	11,677,889円
体育館空調設備使用料	1,035,601円
その他	14,609,940円
(2) 就学援助返納金（学務課）	0
16 指定管理者返納金	102,218,489
(1) 指定管理者返納金（区民施設課、文化交流推進課）	102,218,489
17 訴訟費用等収入	55,471
(1) 訴訟費用等収入（住まい街づくり課）	55,471

歳入 20 特別区債 1 特別区債

科 目		予 算 現 額	収 入 済 額	比 較 増 減	収 入 率	明細書 参 照 ペー ジ
款 項	目					
20 特別区債		円 1,094,000,000	円 726,000,000	円 △368,000,000	% 66.4	頁 148
	1 特別区債	1,094,000,000	726,000,000	△368,000,000	66.4	
	1 民生債	527,000,000	332,000,000	△195,000,000	63.0	
	2 教育債	567,000,000	394,000,000	△173,000,000	69.5	
歳 入 合 計		121,717,839,000	114,717,727,534	△7,000,111,466	94.2	

説	明
1 高齢者福祉施設整備費 (1) 高齢者福祉施設整備費 (財政課) 2 障害者福祉施設整備費 (1) 障害者福祉施設整備費 (財政課) 3 保育施設整備費 (1) 保育施設整備費 (財政課)	221,000,000 円 221,000,000 72,000,000 72,000,000 39,000,000 39,000,000
1 学校教育施設等整備費 (1) 学校教育施設等整備費 (財政課)	394,000,000 円 394,000,000

歳出 1 議会費 1 議会費

科 目		予 算 現 額	支 出 済 額	翌年度繰越額	不 用 額	執行率	明細書 参 照 ページ
款 項	目						
1 議会費		円 624,130,000	円 617,310,509	円 0	円 6,819,491	% 98.9	頁 150
1 議会費		624,130,000	617,310,509	0	6,819,491	98.9	
1 議会費		503,775,000	497,728,618	0	6,046,382	98.8	
2 事務局費		120,355,000	119,581,891	0	773,109	99.4	

説	明
区議会議員の報酬・共済費及び区議会の運営に要した経費を支出	
1 議員報酬（議会事務局） 32人（3月31日現在）	363,383,350 円
2 共済費（議会事務局）	74,604,800
3 議会運営費（議会事務局）	30,437,118
(1) 本会議、委員会経費	17,504,028
(2) 交際費	323,590
(3) 区議会だより発行	7,794,471
(4) C A T V放送	2,490,246
(5) その他運営費	2,324,783
4 図書室運営費（議会事務局）	1,549,055
5 政務活動費（総務企画課）	27,754,295
区議会事務局に従事した職員の給与費及び一般事務に要した経費を支出	
1 職員人件費（議会事務局） 12人（3月31日現在）	104,365,880 円
2 一般事務費（議会事務局）	15,216,011

歳出 2 総務費 1 総務管理費

科 目		予 算 現 額	支 出 済 額	翌年度繰越額	不 用 額	執行率	明細書 参 照 ページ
款 項	目						
2 総務費		円 14,118,732,000	円 13,083,641,943	円 0	円 1,035,090,057	% 92.7	頁 154
1 総務管理費		5,835,971,000	5,571,067,360	0	264,903,640	95.5	
1 一般管理費		3,062,470,000	2,981,884,455	0	80,585,545	97.4	
2 職員管理費		713,900,000	667,401,272	0	46,498,728	93.5	

説	明
<p>総務管理事務に従事した職員の給与費及び管理事務等に要した経費を支出</p>	
<p>1 職員人件費（総務企画課、財政課、秘書課、広報課、経理課、職員課、営繕課、デジタル推進課、会計管理課） 178人（3月31日現在）</p>	2,600,448,639円
2 一般事務費（総務企画課、経理課、会計管理課）	35,597,666
3 文書事務費（総務企画課）	94,086,264
4 特別区分担金（総務企画課、秘書課）	178,955,000
(1) 特別区協議会分担金	500,000
(2) 特別区人事・厚生事務組合分担金	175,540,000
(3) 特別区長会経費分担金	2,915,000
5 自動車維持費（総務企画課）	41,331,378
6 区政振興費（秘書課）	1,312,418
7 情報公開費（総務企画課）	3,077,013
(1) 行政不服審査会	231,206
(2) 情報提供コーナー運営費	2,845,807
8 個人情報保護運営審議会（総務企画課）	1,611,686
9 外部監査費（総務企画課）	8,418,300
10 人権対策費（総務企画課）	1,977,857
11 保護司会補助（総務企画課）	1,000,000
12 荒川区不正防止委員会（秘書課）	0
13 営繕事務費（営繕課）	14,068,234
<p>職員管理事務等に要した経費を支出</p>	
1 被服貸与費（職員課）	5,020,378円

歳出 2 総務費 1 総務管理費

科 目		予 算 現 額	支 出 済 額	翌年度繰越額	不 用 額	執行率	明細書 参 照 ペー ジ
款 項	目						
		円	円	円	円	%	頁
	3 庁舎管理費	568,240,000	554,548,300	0	13,691,700	97.6	156
	4 会計管理費	55,705,000	48,686,908	0	7,018,092	87.4	158
	5 財産管理費	222,239,000	209,970,885	0	12,268,115	94.5	

説	明
2 職員互助会補助（職員課）	38,937,000
3 職員共済組合負担金（職員課）	38,712,409
4 職員管理事務費（職員課）	416,945,051
5 人事制度事務費（職員課）	2,430,900
6 人材育成事業費（職員課）	42,514,115
7 共同研修費（職員課）	10,239,762
8 荒川区職員ビジネスカレッジ事業費（職員課）	851,470
9 職員厚生費（職員課）	1,422,300
10 職員衛生管理費（職員課）	52,455,971
11 職員施設管理費（職員課）	49,651,400
12 職員活躍推進費（職員課）	8,220,516
庁舎管理に要した経費を支出	
1 管理費（経理課）	329,292,666円
2 庁舎資源再利用事業費（経理課）	6,303,879
3 営繕費（経理課）	218,951,755
会計管理事務に要した経費を支出	
1 出納事務費（会計管理課）	36,970,511円
2 決算事務費（会計管理課）	867,538
3 用品事務費（会計管理課）	6,726,284
4 その他事務費（会計管理課）	3,532,355
5 新公会計制度運営費（会計管理課）	590,220
財産管理事務等に要した経費を支出	
1 用地取得事務費（経理課）	436,586円
2 自動車損害賠償保険等保険料（経理課）	1,845,734
3 公有財産調査管理事務費等（経理課）	14,659,437

歳出 2 総務費 1 総務管理費

科 目		予 算 現 額	支 出 済 額	翌年度繰越額	不 用 額	執行率	明細書 参 照 ペー ジ
款 項	目						
		円	円	円	円	%	頁
	6 さつき会館費	23,891,000	21,369,930	0	2,521,070	89.4	160
	7 情報システム管理費	829,995,000	768,676,911	0	61,318,089	92.6	
	8 総務企画費	109,942,000	74,498,488	0	35,443,512	67.8	162

説	明
4 荒川区土地開発公社経費（経理課）	193,029,128
さつき会館の管理運営に要した経費を支出	
1 さつき会館管理費（総務企画課）	14,543,826円
2 さつき会館運営費（総務企画課）	6,826,104
情報システムの管理に要した経費を支出	
1 情報システム事務費（デジタル推進課）	6,555,799円
2 業務系システム運用管理費（デジタル推進課）	296,861,604
3 情報系システム運用管理費（デジタル推進課）	186,492,121
4 システム設置設備管理費（デジタル推進課）	66,194,960
5 ネットワーク管理費（デジタル推進課）	32,859,213
6 O A機器管理費（デジタル推進課）	164,270,722
7 電子自治体推進（デジタル推進課）	15,442,492
総務企画事務に要した経費を支出	
1 政策調整費（総務企画課、秘書課）	54,457,129円
2 政策調査費（総務企画課）	14,986,178
3 交際費（秘書課）	1,006,050
(1) 区長交際費	884,050
(2) 副区長交際費	122,000
4 広聴活動費（秘書課）	1,985,951
(1) 区民の声	4,870
(2) 区政世論調査	1,904,081
(3) あらかわ・Eモニター	77,000
5 区功労者表彰（秘書課）	2,063,180
94人	

歳出 2 総務費 1 総務管理費

科 目		予 算 現 額	支 出 済 額	翌年度繰越額	不 用 額	執行率	明細書 参 照 ページ
款 項	目						
	9 財政管理費	円 1,318,000	円 1,044,527	円 0	円 273,473	% 79.3	頁 164
	10 広報費	214,128,000	209,738,808	0	4,389,192	98.0	
	11 男女平等推進センター費	34,143,000	33,246,876	0	896,124	97.4	

説	明
財政管理事務に要した経費を支出 1 財政事務費（財政課）	 1,044,527 円
区政の広報活動に要した経費を支出 1 一般事務費（広報課） 2 広報活動費（広報課） <ul style="list-style-type: none"> (1) あらかわ区報の発行 (2) あらかわ区報 J r . の発行 (3) 映像広報 (4) 区勢概要の発行 (5) その他刊行物の発行 (6) 荒川区ホームページの管理 (7) その他広報ツールによる情報発信 (8) マスコミへの情報提供 	 13,622,308 円 196,116,500 38,758,455 7,349,265 134,781,506 357,868 99,000 6,656,428 5,280,000 2,833,978
男女平等推進センターの管理運営に要した経費を支出 1 男女平等推進センター管理費（総務企画課） 2 男女平等推進センター運営費（総務企画課）	 13,758,669 円 19,488,207

歳出 2 総務費 2 徴税費

科 目		予 算 現 額	支 出 済 額	翌年度繰越額	不 用 額	執行率	明細書 参 照 ページ
款 項	目						
	2 徴税費	円 729,545,000	円 670,934,480	円 0	円 58,610,520	% 92.0	頁 166
	1 税務総務費	539,879,000	525,379,110	0	14,499,890	97.3	
	2 賦課徴収費	189,666,000	145,555,370	0	44,110,630	76.7	168

説	明
<p>税務事務に従事した職員の給与費及び納税奨励等に要した経費を支出</p>	
<p>1 職員人件費（税務課） 57人（3月31日現在）</p>	404,570,722円
<p>2 事務費（税務課）</p>	47,283,223
<p>3 納税奨励費（税務課） 納税貯蓄組合連合会 59組合</p>	901,104
<p>4 過誤納金還付金（税務課）</p>	72,583,141
<p>5 自動車臨時運行許可事務費（税務課）</p>	40,920
<p>賦課徴収に要した経費を支出</p>	
<p>1 賦課徴収事務費（税務課）</p>	145,555,370円

歳出 2 総務費 3 危機管理費

科 目		予 算 現 額	支 出 済 額	翌年度繰越額	不 用 額	執行率	明細書 参 照 ページ
款 項	目						
	3 危機管理費	円 849,782,000	円 724,584,650	円 0	円 125,197,350	% 85.3	頁 168
	1 危機管理総務費	201,400,000	194,928,586	0	6,471,414	96.8	
	2 危機管理対策費	648,382,000	529,656,064	0	118,725,936	81.7	170

説	明
危機管理事務に従事した職員の給与費及び一般事務等に要した経費を支出	
1 職員人件費（防災課、生活安全課） 17人（3月31日現在）	175,942,381円
2 一般事務費（防災課、生活安全課）	18,986,205
危機管理対策に要した経費を支出	
1 防災計画費（防災課）	297,000円
2 防災活動費（防災課）	68,043,338
3 防災訓練（防災課）	7,383,543
4 防災普及啓発費（防災課）	19,653,258
5 防災区民組織の指導育成（防災課）	11,954,470
6 消防団補助等（防災課）	9,454,061
7 防災広場管理（防災課）	14,425,937
8 備蓄倉庫管理（防災課）	45,507,840
9 防災無線管理（防災課）	73,153,351
10 地域設置消火器整備等（防災課）	3,552,992
11 高所（IP）カメラ管理費（防災課）	5,165,073
12 荒川区役所分庁舎管理運営費（防災課、生活安全課）	16,365,637
(1) 施設管理費	7,202,138
(2) 維持管理費	9,163,499
13 荒川区安全・安心ステーション（生活安全課）	11,553,664
14 自転車盗難対策費（生活安全課）	32,135,426
15 防犯カメラを活用した防犯環境の整備（生活安全課）	31,853,379
16 永久水利事業費（防災課）	7,342,926
17 特殊詐欺対策事業費（生活安全課）	13,459,799
18 治安向上対策事業費（生活安全課）	86,851,916
19 交通安全対策費（生活安全課）	13,308,251

歳出 2 総務費 3 危機管理費

科 目			予 算 現 額	支 出 済 額	翌年度繰越額	不 用 額	執行率	明細書 参 照 ペー ジ
款	項	目						
			円	円	円	円	%	頁

説	明
20 荷さばき駐車場運営費（生活安全課）	31,191
21 A E D（自動体外式除細動器）整備費（防災課）	1,645,012
22 防災設備整備・改修費（防災課）	56,518,000

歳出 2 総務費 4 区民費

科 目		予 算 現 額	支 出 済 額	翌年度繰越額	不 用 額	執行率	明細書 参 照 ページ
款 項	目						
	4 区民費	円 906,622,000	円 798,757,197	円 0	円 107,864,803	% 88.1	頁 170
	1 区民総務費	752,972,000	692,328,353	0	60,643,647	91.9	
	2 文化振興費	50,512,000	30,300,756	0	20,211,244	60.0	172

説	明
<p>区民、文化振興事務に従事した職員の給与費及び一般事務等に要した経費を支出</p>	
1 職員人件費（区民課、文化交流推進課） 63人(3月31日現在)	571,902,526円
2 区民事務費（区民課）	17,555,746
3 区民相談所費（区民課）	8,461,378
4 町会・自治会助成費（区民課）	65,992,682
5 町会・自治会活動支援助成費（区民課）	8,396,930
6 町会・自治会会館建設助成費（区民課）	10,275,383
7 町会法人化助成費（区民課）	103,000
8 町会連合会活動推進費（区民課）	1,090,848
9 地域活動促進費（区民課）	1,890,000
10 自衛隊員募集事務費（区民課）	66,040
11 区営掲示板維持管理費（区民課）	3,103,482
12 小災害見舞事業費（区民課）	195,000
13 交通傷害保険事業費（区民課）	3,295,338
<p>文化振興に要した経費を支出</p>	
1 文化振興事務費（文化交流推進課）	9,632,765円
2 国内交流事業費（文化交流推進課）	1,190,508
3 国際交流事業費（文化交流推進課）	11,041,756
4 彫刻の街づくり事業費（文化交流推進課）	1,548,124
5 音楽のまちづくり推進事業費（文化交流推進課）	1,852,000
6 東京藝術大学との連携事業費（文化交流推進課）	2,926,940
7 俳句文化振興事業費（文化交流推進課）	2,108,663

歳出 2 総務費 4 区民費

科 目		予 算 現 額	支 出 済 額	翌年度繰越額	不 用 額	執行率	明細書 参 照 ページ
款	項 目						
	3 芸術文化振興財 団費	円 103,138,000	円 76,128,088	円 0	円 27,009,912	% 73.8	頁 174

説	明
(公財) 荒川区芸術文化振興財団運営助成に要した経費を支出 1 職員人件費 (文化交流推進課) 2 運営費 (文化交流推進課)	 36,107,643 円 40,020,445

歳出 2 総務費 5 区民施設費

科 目		予 算 現 額	支 出 済 額	翌年度繰越額	不 用 額	執行率	明細書 参 照 ページ
款 項	目						
	5 区民施設費	円 1,976,295,000	円 1,763,896,028	円 0	円 212,398,972	% 89.3	頁 174
	1 区民施設総務費	133,426,000	127,778,517	0	5,647,483	95.8	
	2 区民事務所費	77,373,000	70,184,463	0	7,188,537	90.7	
	3 区民ひろば館費	220,344,000	172,746,858	0	47,597,142	78.4	176
	4 区民会館費	218,729,000	191,541,143	0	27,187,857	87.6	178

説	明
<p>区民施設事務に従事した職員の給与費及び一般事務等に要した経費を支出</p>	
<p>1 職員人件費（区民課、区民施設課） 14人（3月31日現在）</p>	121,698,602円
<p>2 一般事務費（区民施設課）</p>	6,079,915
<p>区民事務所の管理運営に要した経費を支出</p>	
<p>1 庁舎管理費（区民課）</p>	22,848,550円
<p> 光熱水費 3,967,606円</p>	
<p> その他管理費 18,880,944円</p>	
<p>2 運営費（区民課）</p>	31,254,463
<p>3 営繕費（区民課）</p>	16,081,450
<p>区民ひろば館の管理運営に要した経費を支出</p>	
<p>1 管理運営費（区民課、区民施設課）</p>	10,844,766円
<p> 光熱水費 5,745,149円</p>	
<p> その他管理運営費 5,099,617円</p>	
<p>2 高齢者事業運営費（区民施設課）</p>	42,221,409
<p>3 営繕費（区民課、区民施設課）</p>	119,680,683
<p>区民会館の管理運営に要した経費を支出</p>	
<p>1 区民会館管理運営費（文化交流推進課）</p>	175,701,143円
<p>2 区民会館営繕費（文化交流推進課）</p>	15,840,000

歳出 2 総務費 5 区民施設費

科 目		予 算 現 額	支 出 済 額	翌年度繰越額	不 用 額	執行率	明細書 参 照 ページ
款 項	目						
	5 日暮里サニーホール費	円 110,487,000	円 63,352,215	円 0	円 47,134,785	% 57.3	頁 178
	6 ムーブ町屋費	154,478,000	125,900,871	0	28,577,129	81.5	
	7 保養所費	41,365,000	41,066,200	0	298,800	99.3	180
	8 ふれあい館費	1,006,293,000	962,213,036	0	44,079,964	95.6	
	9 区民施設建設費	13,800,000	9,112,725	0	4,687,275	66.0	182

説	明
日暮里サニーホールの管理運営に要した経費を支出 1 日暮里サニーホール管理運営費（文化交流推進課）	63,352,215 円
ムーブ町屋の管理運営に要した経費を支出 1 ムーブ町屋管理運営費（文化交流推進課） 2 ムーブ町屋営繕費（文化交流推進課）	104,113,596 円 21,787,275
保養所の管理運営に要した経費を支出 1 グリーンパール那須運営費補助（区民施設課）	41,066,200 円
ふれあい館の管理運営に要した経費を支出 1 管理運営費（区民施設課） 2 親子ふれあいひろば事業費（区民施設課） 3 子ども読書活動推進事業費（区民施設課） 4 営繕費（区民施設課）	934,477,128 円 2,263,646 2,278,542 23,193,720
区民施設の建設に要した経費を支出 1 町屋区民事務所移転整備費（区民施設課）	9,112,725 円

歳出 2 総務費 6 戸籍住民基本台帳費

科 目		予 算 現 額	支 出 済 額	翌年度繰越額	不 用 額	執行率	明細書 参 照 ページ
款 項	目						
	6 戸籍住民基本台帳費	円 863,389,000	円 839,077,027	円 0	円 24,311,973	% 97.2	頁 182
	1 戸籍住民基本台帳総務費	390,273,000	385,340,961	0	4,932,039	98.7	
	2 戸籍事務費	90,854,000	90,179,976	0	674,024	99.3	
	3 住民基本台帳費	382,262,000	363,556,090	0	18,705,910	95.1	184

説	明
<p>戸籍、住民基本台帳関係事務に従事した職員の給与費及び一般事務に要した経費を支出</p> <p>1 職員人件費（戸籍住民課） 44人（3月31日現在）</p> <p>2 一般事務費（戸籍住民課）</p>	<p>330,327,341円</p> <p>55,013,620</p>
<p>戸籍事務に要した経費を支出</p> <p>戸籍数 90,056戸籍（3月31日現在）</p> <p>戸籍人口 198,665人（3月31日現在）</p> <p>1 戸籍事務費（戸籍住民課）</p>	<p>90,179,976円</p>
<p>住民基本台帳及び印鑑登録事務に要した経費を支出</p> <p>登録世帯数 119,748世帯（3月31日現在）</p> <p>登録人口 217,233人（3月31日現在）</p> <p>1 住民基本台帳事務費（戸籍住民課）</p> <p>2 印鑑登録事務費（戸籍住民課） 登録件数 117,284件（3月31日現在）</p> <p>3 住民基本台帳ネットワークシステム（戸籍住民課）</p> <p>4 マイナンバー運営（戸籍住民課）</p> <p>5 住居表示事務費（戸籍住民課）</p>	<p>47,206,512円</p> <p>1,272,361</p> <p>26,441,958</p> <p>287,558,921</p> <p>1,076,338</p>

歳出 2 総務費 7 統計調査費

科 目		予 算 現 額	支 出 済 額	翌年度繰越額	不 用 額	執行率	明細書 参 照 ページ
款 項	目						
	7 統計調査費	円 41,353,000	円 38,253,529	円 0	円 3,099,471	% 92.5	頁 184
	1 統計調査総務費	36,617,000	35,789,506	0	827,494	97.7	
	2 基幹統計費	4,736,000	2,464,023	0	2,271,977	52.0	186

説	明
統計調査事務に従事した職員の給与費及び統計事務に要した経費を支出	
1 職員人件費（区民課）	29,197,852円
4人（3月31日現在）	
2 統計調査事務費（区民課）	6,591,654
各種基幹統計調査に要した経費を支出	
1 各種基幹統計調査費（区民課）	2,464,023円
(1) 基幹統計調査職員人件費	1,900
(2) 学校基本調査	8,026
(3) 経済センサス調査区管理事務	0
(4) 就業構造基本調査	1,337,646
(5) 住宅・土地統計調査単位区設定事務	1,116,451

歳出 2 総務費 8 選挙費

科 目		予 算 現 額	支 出 済 額	翌年度繰越額	不 用 額	執行率	明細書 参 照 ページ
款 項	目						
	8 選挙費	円 194,029,000	円 174,785,727	円 0	円 19,243,273	% 90.1	頁 186
	1 選挙管理委員会 費	67,733,000	64,544,647	0	3,188,353	95.3	
	2 常時啓発費	1,966,000	1,267,375	0	698,625	64.5	188
	3 統一地方選挙費	10,430,000	8,175,696	0	2,254,304	78.4	
	4 参議院議員選挙 費	113,900,000	100,798,009	0	13,101,991	88.5	

説	明
選挙管理委員会及び事務局の運営に要した経費を支出	
1 委員報酬（選挙管理委員会事務局） 4人（3月31日現在）	12,215,999円
2 運営費（選挙管理委員会事務局）	474,800
(1) 交際費	0
(2) その他運営費	474,800
3 職員人件費（選挙管理委員会事務局） 6人（3月31日現在）	48,305,731
4 一般事務費（選挙管理委員会事務局）	3,548,117
選挙常時啓発に要した経費を支出	
1 明るい選挙のための啓発事務費（選挙管理委員会事務局）	1,267,375円
(1) 話しあい経費	440,000
(2) 協議会および推進委員経費	312,100
(3) 啓発経費	515,275
統一地方選挙の執行に要した経費を支出	
1 荒川区議会議員選挙費（選挙管理委員会事務局）	8,175,696円
参議院議員選挙の執行に要した経費を支出	
1 参議院議員選挙費（選挙管理委員会事務局）	100,798,009円

歳出 2 総務費 9 監査委員費

科 目		予 算 現 額	支 出 済 額	翌年度繰越額	不 用 額	執行率	明細書 参 照 ページ
款 項	目						
	9 監査委員費	円 42,680,000	円 37,192,826	円 0	円 5,487,174	% 87.1	頁 190
	1 監査委員費	42,680,000	37,192,826	0	5,487,174	87.1	

説	明
監査委員及び事務局の運営に要した経費を支出	
1 委員報酬（監査事務局）	8,630,772 円
3人（3月31日現在）	
2 運営費（監査事務局）	487,812
(1) 交際費	0
(2) その他運営費	487,812
3 職員人件費（監査事務局）	27,320,669
4人（3月31日現在）	
4 一般事務費（監査事務局）	753,573

歳出 2 総務費 10 生涯学習費

科 目		予 算 現 額	支 出 済 額	翌年度繰越額	不 用 額	執行率	明細書 参 照 ページ
款 項	目						
	10 生涯学習費	円 1,945,413,000	円 1,864,897,351	円 0	円 80,515,649	% 95.9	頁 190
	1 生涯学習総務費	503,634,000	484,664,756	0	18,969,244	96.2	

説	明
生涯学習関係の事務に従事した職員の給与費及び生涯学習の振興に要した経費を支出	
1 職員人件費（生涯学習課、ゆいの森課、地域図書館課） 52人(3月31日現在)	421,824,973 円
2 一般事務費（生涯学習課）	752,292
3 社会教育委員報酬等（生涯学習課）	83,600
4 社会教育指導員報酬等（生涯学習課）	28,857,920
5 青少年委員事務費（生涯学習課）	4,937,304
6 社会教育関係団体補助（生涯学習課）	842,348
7 青年教育事業費（生涯学習課）	4,237,558
(1) あらかわ青年大会	950,000
(2) 成人の日のつどい	3,287,558
8 心身障がい者青年教室（生涯学習課）	1,816,204
9 少年教育事業費（生涯学習課）	2,960,727
(1) 地域少年育成活動補助	2,148,000
(2) 少年教室	812,727
10 成人教育事業費（生涯学習課）	2,279,511
(1) 家庭教育の向上	737,669
(2) 地域の教育力向上	1,541,842
11 文化教養費（生涯学習課）	11,444,488
(1) 文化祭	4,749,315
(2) 文化団体連盟補助	1,710,000
(3) 文化講座	3,353,000
(4) 文化活動推進費	1,632,173
12 人権教育推進費（生涯学習課）	34,250
13 社会教育サポーター（生涯学習課）	63,539
14 荒川コミュニティカレッジ管理運営費（生涯学習課）	4,530,042

歳出 2 総務費 10 生涯学習費

科 目		予 算 現 額	支 出 済 額	翌年度繰越額	不 用 額	執行率	明細書 参 照 ページ
款 項	目						
	2 図書館費	円 472,878,000	円 456,573,043	円 0	円 16,304,957	% 96.6	頁 192
	3 清里高原施設費	88,361,000	83,224,000	0	5,137,000	94.2	194
	4 町屋文化センター費	60,986,000	59,009,793	0	1,976,207	96.8	
	5 生涯学習センター費	87,542,000	83,244,715	0	4,297,285	95.1	
	6 荒川ふるさと文化館費	144,492,000	131,460,850	0	13,031,150	91.0	196

説	明
<p>地域図書館の管理運営に要した経費を支出</p> <p>1 管理費（地域図書館課）</p> <p> (1) 管理費</p> <p> (2) 図書館会計年度任用職員関係費</p> <p>2 図書館運営費（地域図書館課）</p> <p> (1) 図書館事務費</p> <p> (2) 図書館資料費</p> <p> (3) 読書活動推進事業費</p> <p>3 営繕費（地域図書館課）</p>	<p>387,106,389円</p> <p>111,557,863</p> <p>275,548,526</p> <p>65,121,852</p> <p>9,825,117</p> <p>54,350,519</p> <p>946,216</p> <p>4,344,802</p>
<p>清里高原施設の管理運営に要した経費を支出</p> <p>1 清里高原ロッジ・少年自然の家管理運営費（生涯学習課）</p> <p> 管理運営費 83,224,000円</p>	<p>83,224,000円</p>
<p>町屋文化センターの管理運営に要した経費を支出</p> <p>1 町屋文化センター管理運営費（生涯学習課）</p> <p> 管理運営費 48,349,993円</p> <p> 施設改修費 10,659,800円</p>	<p>59,009,793円</p>
<p>生涯学習センターの管理運営に要した経費を支出</p> <p>1 生涯学習センター管理運営費（生涯学習課）</p> <p> 管理運営費 79,394,715円</p> <p> 施設改修費 3,850,000円</p>	<p>83,244,715円</p>
<p>荒川ふるさと文化館の管理運営に要した経費を支出</p> <p>1 荒川ふるさと文化館管理費（生涯学習課）</p> <p> 光熱水費 10,983,747円</p>	<p>53,948,321円</p>

歳出 2 総務費 10 生涯学習費

科 目		予 算 現 額	支 出 済 額	翌年度繰越額	不 用 額	執行率	明細書 参 照 ペー ジ
款	項 目						
		円	円	円	円	%	頁
	7 ゆいの森あらかわ費	587,520,000	566,720,194	0	20,799,806	96.5	196

説	明
建物維持管理等業務委託	29,404,801円
その他管理費	13,559,773円
2 荒川ふるさと文化館運営費（生涯学習課）	34,278,330
（1）荒川ふるさと文化館一般運営費	30,886,154
（2）荒川ふるさと文化館事業推進費	3,392,176
3 文化財保護啓発費（生涯学習課）	43,234,199
（1）文化財保護審議会	859,074
（2）文化財保護奨励	11,931,280
（3）江戸伝統技術	30,443,845
ゆいの森あらかわの管理運営に要した経費を支出	
1 会計年度任用職員関係費（ゆいの森課）	217,677,214円
2 事務管理費（ゆいの森課）	180,837,436
3 事業運営費（ゆいの森課）	1,636,964
4 中央図書館運営費（ゆいの森課）	137,339,878
5 子どもひろば運営費（ゆいの森課）	12,031,388
6 吉村昭記念文学館運営費（ゆいの森課）	17,197,314

歳出 2 総務費 11 スポーツ振興費

科 目		予 算 現 額	支 出 済 額	翌年度繰越額	不 用 額	執行率	明細書 参 照 ペー ジ
款 項	目						
	11 スポーツ振興費	円 733,653,000	円 600,195,768	円 0	円 133,457,232	% 81.8	頁 198
	1 スポーツ振興総務費	147,711,000	135,267,362	0	12,443,638	91.6	
	2 スポーツ施設費	585,942,000	464,928,406	0	121,013,594	79.3	200

説	明
スポーツ関係の事務に従事した職員の給与費及びスポーツの振興に要した経費を支出	
1 職員人件費（スポーツ振興課） 13人(3月31日現在)	100,903,282円
2 一般事務費（スポーツ振興課）	1,066,500
3 スポーツ振興費（スポーツ振興課）	25,302,415
(1) スポーツ推進委員活動	5,958,693
(2) スポーツひろば	2,102,940
(3) 体育協会補助	4,800,000
(4) 生涯スポーツ振興事業	2,649,000
(5) 子どもスポーツ普及事業	1,041,318
(6) 荒川リバーサイドマラソン	2,582,000
(7) あらかわ秋のスポーツイベント	1,067,300
(8) その他振興費	2,091,482
(9) 友好都市スポーツ交流事業	0
(10) パラスポーツ推進事業	2,360,105
(11) スポーツ活動支援補助	649,577
4 区民体育大会（スポーツ振興課）	7,995,165
スポーツ施設の管理運営等に要した経費を支出	
1 総合スポーツセンター管理運営費（スポーツ振興課）	143,732,595円
2 区営運動場管理運営費（スポーツ振興課）	160,044,410
(1) 区営運動場管理運営費	126,294,708
(2) 区営運動場営繕費（大規模分）	33,749,702
3 スポーツハウス管理運営費（スポーツ振興課）	161,151,401
(1) スポーツハウス管理運営費	150,671,314
(2) スポーツハウス教室運営委託費	4,107,479
(3) スポーツハウス営繕費（大規模分）	6,372,608

歳出 3 民生費 1 社会福祉費

科 目		予 算 現 額	支 出 済 額	翌年度繰越額	不 用 額	執行率	明細書 参 照 ページ
款 項	目						
3 民生費		円 64,130,035,000	円 58,155,278,894	円 32,321,000	円 5,942,435,106	% 90.7	頁 202
1 社会福祉費		24,427,816,000	21,564,616,261	0	2,863,199,739	88.3	
1 社会福祉総務費		4,957,951,000	4,231,422,591	0	726,528,409	85.3	

説	明
社会福祉事業に従事した職員の給与費及び一般事務等に要した経費を支出	
1 職員人件費（福祉推進課、高齢者福祉課、障害者福祉課、国保年金課） 116人（3月31日現在）	847,753,779円
2 一般事務費（福祉推進課、高齢者福祉課、障害者福祉課）	46,416,896
3 民生委員推薦会費（福祉推進課）	238,552
4 民生委員活動費（福祉推進課） 委員数 199人	34,518,917
5 行旅死亡人等取扱費（福祉推進課） 取扱件数 27件	4,014,468
6 高齢者・障害者住宅事業費（福祉推進課）	161,683,101
7 各種補助（福祉推進課）	197,925,692
（1）社会福祉協議会補助	197,795,181
（2）遺族会補助	130,511
8 福祉部分室管理費（福祉推進課）	4,072,429
9 高額介護サービス費支払費用貸付事業費（介護保険課）	0
10 緊急事務管理事業費（高齢者福祉課）	1,673,000
11 福祉サービス第三者評価事業費（福祉推進課）	7,493,000
12 中国残留邦人支援事業費（生活福祉課）	67,727,073
（1）中国残留邦人支援事務費	6,118,679
（2）中国残留邦人支援給付費	58,929,312
（3）中国残留邦人配偶者支援金	2,679,082
13 路上生活者対策事業費（生活福祉課）	7,448,550
14 受験生チャレンジ支援貸付事業費（福祉推進課）	8,113,329
15 生活困窮者自立支援事業費（生活福祉課）	191,479,014
16 指導検査事業費（福祉推進課）	1,203,840

歳出 3 民生費 1 社会福祉費

科 目		予 算 現 額	支 出 済 額	翌年度繰越額	不 用 額	執行率	明細書 参 照 ページ
款 項	目						
		円	円	円	円	%	頁
	2 高齢者福祉費	1,685,857,000	1,270,900,468	0	414,956,532	75.4	204

説	明
17 高齢者サービス等事業所PCR検査補助事業費（福祉推進課）	10,250,189
18 住民税非課税世帯に対する給付金（仮称）支給事業費（福祉推進課）	851,267,353
19 償還金（福祉推進課）	464,582,545
20 電力・ガス・食料品等価格高騰緊急支援給付金支給事業費（福祉推進課）	1,323,560,864
高齢者福祉事業に要した経費を支出	
1 施設委託措置費（高齢者福祉課）	176,319,943円
(1) 養護老人ホーム	172,799,330
養護老人ホーム入所者数 72人	
(2) 特別養護老人ホーム	3,520,613
特別養護老人ホーム入所者数 11人	
2 各種援護事業費（高齢者福祉課、介護保険課）	299,276,459
(1) 介護サービス事業費	10,893,790
(2) 理美容サービス事業費	1,423,213
(3) 高齢者紙おむつ購入助成事業費	103,088,711
(4) 高齢者住宅改修給付事業費	22,378,589
(5) 寝たきり高齢者寝具水洗乾燥消毒事業費	681,823
(6) 緊急通報システム事業費	28,613,920
(7) 交通安全杖支給事業費	248,270
(8) 訪問介護自己負担金軽減費	423,970
(9) 介護保険移行者ホームヘルプ利用負担軽減事業費	1,449,170
(10) 介護保険サービス利用者負担軽減費	1,112,317
(11) 高齢者みまもりネットワーク事業費	2,393,186
(12) 民間賃貸住宅活用事業費	9,529,250
(13) 高齢者入浴事業費	54,622,857
(14) 介護保険施設等における食費・居住費に対する補助事業費	20,247,086
(15) 在宅介護者マッサージ事業費	645,013
(16) 高齢者配食見守りサービス事業費	23,207,921
(17) ふれあい粋・活サロン補助事業費	517,560
(18) 認知症支援補助事業費	4,890,256

歳出 3 民生費 1 社会福祉費

科 目		予 算 現 額	支 出 済 額	翌年度繰越額	不 用 額	執行率	明細書 参 照 ペー ジ
款 項	目						
		円	円	円	円	%	頁

説	明
(19) 高齢者自立支援用具給付事業費	10,615,446
(20) 高齢者補聴器助成事業費	2,204,337
(21) 利用者負担額軽減支援事業費	89,774
3 高年者クラブ助成等事業費（高齢者福祉課）	26,106,732
4 敬老週間事業費（高齢者福祉課）	24,091,290
5 シルバー人材センター助成費（高齢者福祉課）	44,244,460
6 総合相談事業費（高齢者福祉課）	12,715,367
(1) 高齢者福祉事業事務費	9,159,638
(2) 訪問指導事業費	3,439,561
(3) 入所調整事業費	116,168
7 区立特別養護老人ホーム経営支援補助（福祉推進課）	13,569,000
8 生活管理指導事業費（高齢者福祉課）	0
9 高齢者虐待対策事業費（高齢者福祉課）	5,283,990
10 高齢者福祉施設費（福祉推進課、高齢者福祉課）	324,226,070
(1) 事業費	30,711,472
(2) 営繕費	292,834,028
(3) 営繕費（地域包括支援センター）	680,570
11 地域密着型サービス拠点等整備費補助（介護保険課）	178,775,800
12 成年後見事業費（高齢者福祉課）	772,510
13 介護サービス人材確保事業費（介護保険課）	2,251,864
14 介護保険サービス従事者功労者表彰事業費（介護保険課）	170,778
15 特別永住者等福祉給付金支給事業費（高齢者福祉課）	420,000
16 高齢者みまもりステーション運営事業費（高齢者福祉課）	86,432,300
17 福祉避難所整備事業費（福祉推進課、高齢者福祉課）	6,248,606
(1) 福祉避難所整備事業費	5,401,234
(2) 避難行動要支援者事業費	847,372
18 機能強化型地域包括支援センター事業費（高齢者福祉課）	3,837,406
19 在宅医療・介護連携推進事業費（高齢者福祉課）	708,579
20 都市型軽費老人ホーム整備促進事業費（福祉推進課）	0
21 介護サービス等提供体制強化事業（介護保険課）	57,599,314
22 償還金（高齢者福祉課、介護保険課）	7,850,000

歳出 3 民生費 1 社会福祉費

科 目		予 算 現 額	支 出 済 額	翌年度繰越額	不 用 額	執行率	明細書 参 照 ページ
款 項	目						
	3 老人福祉センター費	円 64,662,000	円 58,703,099	円 0	円 5,958,901	% 90.8	頁 204
	4 授産場費	20,621,000	19,801,217	0	819,783	96.0	
	5 障害者福祉費	7,878,397,000	7,592,437,900	0	285,959,100	96.4	206

説	明
老人福祉センターの管理運営に要した経費を支出	
1 老人福祉センター管理運営費（福祉推進課）	58,703,099円
授産場の管理運営に要した経費を支出	
1 荒川授産場管理運営費（高齢者福祉課） 利用者数 10人（3月31日現在）	19,801,217円
障害者福祉事業に要した経費を支出	
1 障害者介護・訓練等給付費（障害者福祉課）	3,493,229,843円
（1）障害者施設介護・訓練等給付費	1,849,991,013
（2）ホームヘルプ事業費	734,826,264
（3）グループホーム事業費	688,432,738
（4）短期入所事業費	112,000,965
（5）障害福祉サービス等相談支援事業費	107,978,863
2 障害児通所給付費（障害者福祉課）	664,786,651
3 障害者地域生活支援事業費（障害者福祉課）	456,658,919
（1）コミュニケーション支援事業費	8,384,159
（2）日常生活用具給付事業費	39,628,304
（3）移動支援事業費	336,792,348
（4）日中一時支援事業費	29,299,739
（5）訪問入浴サービス事業費	4,528,000
（6）手話講習会事業費	6,955,159
（7）自動車運転免許取得・改造助成事業費	494,400
（8）基幹相談支援センター事業費	30,576,810
4 利用者負担軽減費（障害者福祉課）	14,843,032
5 介護人派遣事業費（障害者福祉課）	20,020,600
（1）重度脳性麻痺者介護人派遣事業費	0
（2）留守番看護師派遣事業費	20,020,600
6 補装具費支給事業費（障害者福祉課）	33,757,670

歳出 3 民生費 1 社会福祉費

科 目		予 算 現 額	支 出 済 額	翌年度繰越額	不 用 額	執行率	明細書 参照 ページ
款 項	目						
		円	円	円	円	%	頁

説	明
(1) 補装具費支給事業費	33,656,738
(2) 中等度難聴児補聴器購入費助成事業費	100,932
7 障害者各種援護事業費（障害者福祉課）	23,391,222
(1) 理美容サービス事業費	304,792
(2) 寝具乾燥消毒事業費	290,765
(3) 配食サービス事業費	156,600
(4) 福祉電話事業費	270,396
(5) 緊急通報システム事業費	269,060
(6) 障害者紙おむつ購入助成事業費	22,030,229
(7) 住宅設備改善給付事業費	0
(8) 盲ろう者生活支援推進事業費	69,380
8 交通費等助成事業費（障害者福祉課）	98,616,684
(1) 福祉タクシー事業費	85,898,833
(2) コミュニティバス障害者利用負担軽減費	3,110,920
(3) 自動車燃料助成事業費	9,606,931
9 障害者福祉手当等支給事業費（障害者福祉課）	712,846,453
(1) 心身障害者福祉手当支給事業費	623,460,368
(2) 特別障害者手当支給事業費	88,594,085
(3) 障がい者福祉給付金支給事業費	792,000
10 原爆被爆者援護事業費（障害者福祉課）	190,000
11 障害者医療助成事業費（障害者福祉課）	517,325,835
(1) 自立支援医療（更生医療）支給事業費	517,043,569
(2) 心身障害者医療助成事業費	282,266
12 障害者団体等補助（障害者福祉課）	1,220,000
(1) 障害者団体補助	700,000
(2) 障害者運動会補助	520,000
13 障がい者施設運営費等補助（障害者福祉課）	116,647,084
(1) 日中活動サービス事業等補助事業費	98,078,100
(2) グループホーム消防設備整備補助事業費	3,260,000
(3) 介護・障害福祉サービス事業者への物価高騰対策補助事業（障害者福祉課）	13,388,984
(4) 障害福祉サービス事業所物価高騰緊急対策事業	1,920,000

歳出 3 民生費 1 社会福祉費

科 目		予 算 現 額 円	支 出 済 額 円	翌年度繰越額 円	不 用 額 円	執行率 %	明細書 参 照 ペ ー ジ 頁
款 項	目						

説	明
14 障害者福祉事業事務費（障害者福祉課）	64,831,407
(1) 庶務事務費	1,071,517
(2) 障害サービス事務費	9,115,551
(3) 障がい者相談支援事務費	7,469,910
(4) 障がい者支援調整事務費	19,279,726
(5) 聴覚障害者相談事業費	5,430,000
(6) 障害者向け健康体操事業費	500,466
(7) 障がい者福祉システム管理運営費	21,964,237
15 障害者福祉施設費（障害者福祉課）	1,046,002,921
(1) 尾久生活実習所運営費	373,543,736
(2) 荒川生活実習所・荒川福祉作業所運営費	292,913,146
(3) 障害者福祉会館運営費	77,778,464
(4) 精神障害者地域生活支援センター運営費	68,601,709
(5) 障がい者施設管理費	31,075,787
(6) 障がい者避難所等対策事業費	1,422,408
(7) 営繕費	200,667,671
16 障がい者施設運営等事業費（障害者福祉課）	165,016,930
(1) スクラムあらかわ運営等事業費	135,832,011
(2) 障がい者相談支援事業運営費	24,584,919
(3) 障害者緊急一時保護事業費	4,600,000
17 精神保健福祉事業費（障害者福祉課）	9,987,470
(1) 精神保健福祉事業費	9,120,886
(2) 精神保健福祉連絡協議会運営費	77,700
(3) 自殺予防事業費	788,884
18 障害者就労支援事業費（障害者福祉課）	48,360,772
(1) 就労支援センター運営費	34,865,558
(2) 障害者雇用支援事業費	7,705,034
(3) 作業所等経営ネットワーク支援事業費	5,790,180
19 障がい者計画等事業費（障害者福祉課）	23,222,898
(1) 障がい者計画等事業費	12,931,821
(2) 医療的ケア児等支援事業費	10,291,077

歳出 3 民生費 1 社会福祉費

科 目		予 算 現 額	支 出 済 額	翌年度繰越額	不 用 額	執行率	明細書 参 照 ページ
款 項	目						
		円	円	円	円	%	頁
	6 心身障害者福祉 センター費	52,834,000	47,526,255	0	5,307,745	90.0	206
	7 基礎年金費	22,274,000	21,225,956	0	1,048,044	95.3	208
	8 保健事業費	3,609,000	3,288,439	0	320,561	91.1	210

説	明
20 障害者グループホーム運営支援等事業費（障害者福祉課）	28,171,600
(1) 重度障がい者グループホーム補助事業費	12,333,600
(2) 重度身体障害者グループホーム費	15,838,000
21 親なき後支援事業費（障害者福祉課）	3,633,616
22 障がい者虐待防止・差別解消事業費（障害者福祉課）	965,987
23 償還金（障害者福祉課）	48,710,306
心身障害者福祉センターの管理運営に要した経費を支出	
1 管理運営費（障害者福祉課）	18,049,630 円
光熱水費 2,412,454円	
その他管理運営費 15,637,176円	
2 事業運営費（障害者福祉課）	29,476,625
(1) 相談事業費	7,453,146
嘱託医 2人	
非常勤看護師 2人	
(2) 機能訓練事業費	12,661,850
(3) 児童発達支援等事業費	5,436,040
(4) 障害者地域自立生活支援センター事業費	3,925,589
国民年金法に基づく基礎年金事務に要した経費を支出	
1 基礎年金事務費（国保年金課）	21,225,956 円
高齢者の保健事業と介護予防の一体的実施事業に要した経費を支出	
1 高齢者の保健事業と介護予防の一体的実施事業費（国保年金課）	3,288,439 円

歳出 3 民生費 1 社会福祉費

科 目		予 算 現 額	支 出 済 額	翌年度繰越額	不 用 額	執行率	明細書 参 照 ページ
款 項	目						
	9 国民健康保険事業特別会計繰出金	円 3,556,306,000	円 2,591,674,828	円 0	円 964,631,172	% 72.9	頁 210
	10 後期高齢者医療特別会計繰出金	2,944,898,000	2,741,874,000	0	203,024,000	93.1	
	11 介護保険事業特別会計繰出金	3,240,407,000	2,985,761,508	0	254,645,492	92.1	

説	明
国民健康保険事業特別会計繰出金を支出 1 国民健康保険事業特別会計繰出金（国保年金課）	2,591,674,828 円
後期高齢者医療特別会計繰出金を支出 1 後期高齢者医療特別会計繰出金（国保年金課）	2,741,874,000 円
介護保険事業特別会計繰出金を支出 1 介護保険事業特別会計繰出金（介護保険課）	2,985,761,508 円

歳出 3 民生費 2 子育て支援費

科 目		予 算 現 額	支 出 済 額	翌年度繰越額	不 用 額	執行率	明細書 参 照 ページ
款 項	目						
	2 子育て支援費	円 25,621,836,000	円 23,329,926,951	円 32,321,000	円 2,259,588,049	% 91.1	頁 210
	1 子育て支援総務 費	6,970,767,000	6,127,812,666	0	842,954,334	87.9	

説	明
子育て支援事業に従事した職員の給与費及び私立保育園、私立幼稚園補助等に要した経費を支出	
1 職員人件費（子育て支援課、児童青少年課、保育課、荒川遊園課、子ども家庭総合センター） 415人(3月31日現在)	3,065,234,384円
2 一般事務費（子育て支援課、児童青少年課、保育課、荒川遊園課、 子ども家庭総合センター）	148,532,928
3 子育て支援課分室管理運営費（子育て支援課）	4,534,438
4 子育て支援情報提供事業費（子育て支援課）	1,468,467
5 育児家庭支援事業費（子育て支援課）	32,077,470
6 地域子育て交流サロン事業費（子育て支援課、保育課）	127,163,039
7 子育てボランティア団体育成支援事業費（子育て支援課）	249,850
8 学習支援事業費（子育て支援課）	3,459,704
9 子どもの居場所づくり事業費（子育て支援課）	14,070,052
10 私立幼稚園等補助事業費（子育て支援課）	511,416,503
11 多様な事業者の参入促進・能力活用事業費（子育て支援課）	3,206,000
12 外国人学校保護者補助事業費（子育て支援課）	12,565,000
13 私立保育園補助事業費（保育課）	1,023,310,985
14 私立保育園施設整備事業費（保育課）	81,996,800
15 病児・病後児保育事業費（保育課）	22,628,925
16 保育士等奨学金事業費（子育て支援課、保育課）	9,599,462
17 子育て世代包括支援センター事業費（子育て支援課）	2,488,287
18 児童福祉事業費（子育て支援課）	7,592,435
19 児童養護施設等整備事業費（子育て支援課）	342,780,000
20 子育て世帯への臨時特別給付金支給事業費（子育て支援課）	25,708,235
21 子育て世帯生活支援特別給付金事業費（子育て支援課）	208,513,581
22 償還金（子育て支援課、保育課、子ども家庭総合センター）	229,025,474
23 子育て世帯給付金支給事業（子育て支援課）	250,190,647
24 出産・子育て応援給付金支給事業費（子育て支援課）	0

歳出 3 民生費 2 子育て支援費

科 目		予 算 現 額	支 出 済 額	翌年度繰越額	不 用 額	執行率	明細書 参 照 ペー ジ
款 項	目						
	2 保育園費	円 3,150,104,000	円 2,767,503,080	円 0	円 382,600,920	% 87.9	頁 212
	3 児童措置費	11,331,567,000	10,675,269,726	0	656,297,274	94.2	214

説	明
保育園の管理運営に要した経費を支出	
1 管理運営費（保育課）	716,199,609円
区立 12園 園児数 1,212人（汐入こども園除く）	
光熱水費 60,698,633円	
その他管理費 655,500,976円	
2 給食運営費（保育課）	383,818,151
3 その他事業費（保育課）	47,486,803
(1) 地域活動事業費	803,947
(2) 保育園安全見守り事業費	46,682,856
4 営繕費（保育課）	95,235,316
5 保育園管理運営委託費（保育課）	1,524,763,201
公設民営 7園 園児数 836人	
児童手当等の支給及び児童の保育委託等に要した経費を支出	
1 児童手当等支給事業費（子育て支援課）	3,075,847,357円
(1) 児童手当	2,702,484,769
児童手当 4年度末支給対象児童数 21,438人	
(2) 児童育成手当	373,362,588
児童育成手当 4年度末支給対象児童数 2,084人	
2 児童扶養手当等支給事業費（子育て支援課）	523,145,255
児童扶養手当 4年度末支給対象児童数 1,460人	
3 施設型給付費（子育て支援課）	71,921,991
4 保育園委託実施費（保育課）	6,321,966,337
私立保育園等 48園 園児数 3,331人	
他区委託 園児数 48人	
5 入院助産事業費（子育て支援課）	2,853,360
6 母子生活支援施設事業費（子育て支援課）	121,092,270
7 児童保護委託等事業費（子ども家庭総合センター）	558,443,156

歳出 3 民生費 2 子育て支援費

科 目		予 算 現 額	支 出 済 額	翌年度繰越額	不 用 額	執行率	明細書 参 照 ページ
款 項	目						
	4 家庭福祉費	円 1,863,770,000	円 1,690,674,678	円 0	円 173,095,322	% 90.7	頁 214
	5 児童青少年費	1,488,259,000	1,350,049,855	0	138,209,145	90.7	216

説	明
家庭福祉事業に要した経費を支出	
1 ひとり親家庭相談事業費（子育て支援課）	6,203,884円
2 ひとり親家庭自立支援給付金事業費（子育て支援課）	20,810,828
3 ひとり親家庭医療費助成事業費（子育て支援課）	55,955,196
4 ひとり親家庭休養ホーム事業費（子育て支援課）	622,800
5 ひとり親家庭サポート事業費（子育て支援課）	2,186,315
6 女性相談事業費（子育て支援課）	5,269,332
7 家庭相談事業費（子育て支援課）	1,629,528
8 子ども医療費助成事業費（子育て支援課）	910,340,172
9 ショートステイ事業費（子ども家庭総合センター）	19,379,690
10 ファミリー・サポート・センター事業費（子育て支援課）	11,006,013
11 家庭福祉員事業費（保育課）	66,315,790
家庭福祉員 17人 児童数 50人	
12 認証保育所助成事業費（保育課）	416,495,806
認証保育所 9施設 児童数 201人	
他区認証保育所 児童数 7人	
13 緊急一時保育事業費（保育課）	1,110,100
14 一時保育事業費（保育課）	64,315,821
15 その他認可外保育施設等事業費（保育課）	95,242,170
16 高校生等医療費助成事業費（子育て支援課）	13,791,233
児童及び青少年の育成に要した経費を支出	
1 管理運営費（児童青少年課）	5,015,328円
2 児童育成事業費（児童青少年課）	65,241,402
3 親子ふれあいひろば事業費（ひろば館）（児童青少年課）	995,301
4 小中学生と乳幼児との交流事業費（児童青少年課）	43,411
5 営繕費（児童青少年課）	38,710,971
6 子ども読書活動推進事業費（ひろば館）（児童青少年課）	334,527
7 青少年育成事業費（児童青少年課）	14,367,583
(1) 青少年問題協議会運営費	140,760

歳出 3 民生費 2 子育て支援費

科 目		予 算 現 額	支 出 済 額	翌年度繰越額	不 用 額	執行率	明細書 参 照 ペー ジ
款 項	目						
		円	円	円	円	%	頁
	6 荒川遊園費	641,513,000	565,494,407	32,321,000	43,697,593	88.2	218
	7 子ども家庭総合 センター費	175,856,000	153,122,539	0	22,733,461	87.1	

説	明
(2) 自然まるかじり体験塾	6,160
(3) 地区活動費補助	7,167,313
(4) 社明運動地区推進委員会補助	1,015,000
(5) 青少年健全育成運動支援事業費	1,201,394
(6) 青少年育成事務費	30,807
(7) 社明運動荒川区推進委員会事業費	763,843
(8) 若者支援体制整備事業	4,042,306
8 放課後子ども総合プラン等事業費（児童青少年課）	926,042,468
9 学童クラブ運営費（児童青少年課）	276,220,025
10 学童クラブ安全対策事業費（児童青少年課）	23,078,839
荒川遊園の管理運営に要した経費を支出	
1 荒川遊園管理費（荒川遊園課）	232,485,560円
2 荒川遊園事業費（荒川遊園課）	317,036,974
3 荒川遊園営繕費（荒川遊園課）	15,971,873
翌年度繰越額説明	
1 荒川遊園事業費（事故繰越額）	32,321,000
子ども家庭総合センターの管理運営に要した経費を支出	
1 子ども家庭総合センター管理費（子ども家庭総合センター）	36,299,652円
2 子ども家庭総合センター事業費（子ども家庭総合センター）	116,822,887

歳出 3 民生費 3 生活保護費

科 目		予 算 現 額	支 出 済 額	翌年度繰越額	不 用 額	執行率	明細書 参 照 ページ
款 項	目						
	3 生活保護費	円 14,080,383,000	円 13,260,735,682	円 0	円 819,647,318	% 94.2	頁 220
	1 生活保護総務費	1,264,340,000	1,231,705,666	0	32,634,334	97.4	
	2 保護費	12,685,222,000	11,898,367,027	0	786,854,973	93.8	

説	明
生活保護事務に従事した職員の給与費及び一般事務等に要した経費を支出	
1 職員人件費（生活福祉課） 80人（3月31日現在）	594,608,395円
2 一般事務費（生活福祉課）	16,314,681
3 生活保護事務費（生活福祉課）	88,761,850
4 被保護者支援事業費（生活福祉課）	120,482,864
(1) 精神保健福祉事業	12,760,000
(2) 高齢者居宅支援事業	51,216,000
(3) 金銭管理支援事業	34,304,600
(4) 就労支援事業	17,978,264
(5) 健康管理支援事業	4,224,000
5 償還金（生活福祉課）	411,537,876
生活保護法に基づく扶助費及び法外援護に要した経費を支出	
1 保護費（生活福祉課）	11,860,046,934円
(1) 生活扶助 5,094人	3,442,063,094
(2) 住宅扶助 4,504世帯	2,624,165,885
(3) 教育扶助 175人	22,134,499
(4) 介護扶助 1,183人	340,972,256
(5) 医療扶助 4,792人	5,358,481,585
(6) 出産・生業・葬祭扶助	69,236,037
(7) 就労自立・進学準備給付金	2,993,578

歳出 3 民生費 3 生活保護費

科 目		予 算 現 額	支 出 済 額	翌年度繰越額	不 用 額	執行率	明細書 参 照 ページ
款 項	目						
		円	円	円	円	%	頁
	3 委託保護費	130,821,000	130,662,989	0	158,011	99.9	222

説	明
3 法外援護費（生活福祉課）	38,320,093
(1) 自立促進支援金支給事業	12,516,745
(2) 入浴券 951人	25,740,968
(3) 入院必需品	62,380
洗面具セット 10組	
湯桶 10個	
下着セット 9組	
パジャマ 9組	
生活保護法に基づく委託扶助費を支出	
1 施設委託保護費（生活福祉課）	130,662,989円
(1) 救護施設 6人	18,591,604
(2) 更生施設 47人	101,352,585
(3) 授産施設 11人	10,718,800

歳出 4 衛生費 1 衛生管理費

科 目		予 算 現 額	支 出 済 額	翌年度繰越額	不 用 額	執行率	明細書 参 照 ページ
款 項	目						
4 衛生費		円 11,458,153,000	円 9,638,175,435	円 0	円 1,819,977,565	% 84.1	頁 224
1 衛生管理費		2,842,521,000	2,701,482,714	0	141,038,286	95.0	
1 衛生管理費		2,842,521,000	2,701,482,714	0	141,038,286	95.0	

説	明
保健衛生事務に従事した職員の給与費及び一般事務費等並びに保健所の管理運営に要した経費を支出	
1 職員人件費（生活衛生課、健康推進課、保健予防課） 139人（3月31日現在）	1,120,602,288 円
2 一般事務費（生活衛生課、健康推進課、保健予防課）	136,083,267
3 休日診療対策費（生活衛生課）	108,771,156
4 準夜間小児初期救急医療事業費（生活衛生課）	24,866,460
5 衛生統計調査費（生活衛生課）	496,014
6 地域ぐるみ健康づくり推進事業費（健康推進課）	11,097,728
7 女性の健康応援事業費（健康推進課）	291,048
8 災害時医療体制整備事業費（生活衛生課）	12,853,000
9 保健所管理運営費（生活衛生課）	74,006,461
10 病院運営支援費（生活衛生課）	1,212,415,292

歳出 4 衛生費 2 公衆衛生費

科 目		予 算 現 額	支 出 済 額	翌年度繰越額	不 用 額	執行率	明細書 参 照 ページ
款 項	目						
	2 公衆衛生費	円 8,581,552,000	円 6,913,187,780	円 0	円 1,668,364,220	% 80.6	頁 224
	1 感染症予防費	7,219,144,000	5,782,127,258	0	1,437,016,742	80.1	

説	明
感染症予防に要した経費を支出	
1 予防接種費（健康推進課）	847,796,191円
定期予防接種	
[実施人員等]	
ジフテリア、百日ゼキ、破傷風1期、不活化ポリオ1期	6,158人
ジフテリア、破傷風2期	1,175人
麻しん、風しん	3,210人
日本脳炎	8,022人
急性灰白髄炎（不活化ポリオ）	3人
小児用肺炎球菌	6,195人
Hib（ヒブ）	6,199人
水痘	3,016人
BCG（結核）	1,556人
B型肝炎	4,557人
ヒトパピローマウイルス	2,006人
ロタウイルス	4,004人
1歳児プチ健診	1,411人
高齢者インフルエンザ	32,229人
高齢者肺炎球菌	1,802人
成人男性風しん抗体検査及び第5期予防接種	1,231人
任意予防接種	
[実施人員等]	
おたふくかぜ	1,615人
麻しん、風しん特別対策	17人
BCG特別対策	0人
風しん抗体検査及び予防接種（先天性風しん症候群対策）	

歳出 4 衛生費 2 公衆衛生費

科 目		予 算 現 額	支 出 済 額	翌年度繰越額	不 用 額	執行率	明細書 参 照 ペー ジ
款 項	目						
		円	円	円	円	%	頁
	2 結核予防費	24,438,000	13,958,145	0	10,479,855	57.1	226
	3 生活習慣病予 防 費	350,501,000	314,082,326	0	36,418,674	89.6	228

説	明
662人	
予防接種健康被害年金医療費	
2 後天性免疫不全症候群予防対策事業費（保健予防課）	149,240
3 感染症予防対策費（保健予防課）	8,823,265
4 新型インフルエンザ等対策事業費（保健予防課）	2,225,357
5 新型コロナウイルス感染症対策事業費（生活衛生課、健康推進課、保健予防課）	4,923,133,205
結核予防に要した経費を支出	
1 結核検診（保健予防課）	2,676,100円
2 患者治療支援（保健予防課）	11,282,045
(1) 患者管理	514,442
(2) 感染症診査協議会（結核部会）	2,099,840
(3) 医療扶助	8,667,763
生活習慣病予防に要した経費を支出	
1 健康教育費（健康推進課）	331,316円
2 成人健康診査費（健康推進課、保健予防課）	33,629,928
3 受託健診（保健予防課）	4,555,048
4 がん検診費（保健予防課）	267,173,465
[受診者数]	
胃がん検診 11,863人（X線検査 7,687人、内視鏡検査 4,176人）	
子宮頸がん検診 7,221人	
肺がん検診 13,361人	
乳がん検診 5,633人	
大腸がん検診 17,601人	
5 胃がんリスク検査（ABC検診）（保健予防課）	8,216,158
6 糖尿病対策推進事業費（健康推進課）	176,411

歳出 4 衛生費 2 公衆衛生費

科 目		予 算 現 額	支 出 済 額	翌年度繰越額	不 用 額	執行率	明細書 参 照 ページ
款 項	目						
	4 保健栄養費	円 406,326,000	円 290,062,314	円 0	円 116,263,686	% 71.4	頁 228
	5 公害保健対策費	581,143,000	512,957,737	0	68,185,263	88.3	230

説	明
母子保健指導及び栄養指導等に要した経費を支出	
1 妊産婦保健指導費（健康推進課）	146,919,726 円
2 乳幼児保健指導費（健康推進課）	68,756,368
3 小児慢性特定疾病事業費（健康推進課）	41,070,905
4 母子健康手帳交付費（健康推進課）	1,310,812
5 児童福祉措置費（健康推進課、保健予防課）	15,167,150
6 栄養指導費（健康推進課）	54,120
7 歯科衛生費（健康推進課）	1,161,873
8 障害者歯科対策事業費（健康推進課）	512,217
9 精神保健事業費（健康推進課）	2,244,998
10 母子保健システム運用管理費（健康推進課）	12,350,121
11 出産・子育て応援給付金支給事業費（健康推進課）	514,024
公害保健対策等に要した経費を支出	
1 公害健康被害補償給付費（生活衛生課）	510,917,043 円
(1) 補償給付費	489,976,235
(2) 事務費	20,940,808
2 公害保健福祉等事業費（生活衛生課）	849,755
(1) ぜん息教室	133,544
(2) 療養講座	178
(3) 家庭療養指導	10,010
(4) インフルエンザ予防接種費用助成事業費	706,023
(5) 水泳教室	0
3 大気汚染障害者認定審査会事務費（生活衛生課）	1,190,939

歳出 4 衛生費 3 環境衛生費

科 目		予 算 現 額	支 出 済 額	翌年度繰越額	不 用 額	執行率	明細書 参 照 ページ
款 項	目						
	3 環境衛生費	円 34,080,000	円 23,504,941	円 0	円 10,575,059	% 69.0	頁 230
	1 環境衛生費	34,080,000	23,504,941	0	10,575,059	69.0	

説	明
環境衛生に要した経費を支出 1 医務薬事監視事務費（生活衛生課） 2 動物愛護管理費（生活衛生課） 3 環境衛生費（生活衛生課） 4 食品衛生費（生活衛生課）	1,201,754円 3,958,070 15,244,924 3,100,193

歳出 5 環境清掃費 1 環境対策費

科 目		予 算 現 額	支 出 済 額	翌年度繰越額	不 用 額	執行率	明細書 参 照 ページ
款 項	目						
5 環境清掃費		円 4,002,322,000	円 3,759,810,100	円 0	円 242,511,900	% 93.9	頁 234
1 環境対策費		352,846,000	316,815,243	0	36,030,757	89.8	
	1 環境対策費	352,846,000	316,815,243	0	36,030,757	89.8	

説	明
環境対策事務に従事した職員の給与費及び一般事務等に要した経費を支出	
1 職員人件費（環境課） 24人（3月31日現在）	188,844,053 円
2 一般事務費（環境課）	19,803,353
3 環境推進費（環境課）	11,799,077
4 地球温暖化・ヒートアイランド対策推進費（環境課）	53,364,379
5 環境区民大賞運営費（環境課）	1,040,953
6 まちの環境美化推進費（環境課）	12,049,167
7 公害対策費（環境課）	2,854,665
8 特殊有害物質処分費（環境課）	9,122,300
9 あらかわエコセンター管理運営費（環境課）	17,937,296

歳出 5 環境清掃費 2 清掃事業費

科 目		予 算 現 額	支 出 済 額	翌年度繰越額	不 用 額	執行率	明細書 参 照 ページ
款 項	目						
	2 清掃事業費	円 3,649,476,000	円 3,442,994,857	円 0	円 206,481,143	% 94.3	頁 234
	1 清掃総務費	728,541,000	689,104,692	0	39,436,308	94.6	
	2 ごみ収集・処分 費	2,447,057,000	2,316,202,639	0	130,854,361	94.7	236
	3 リサイクル事業 費	473,878,000	437,687,526	0	36,190,474	92.4	238

説	明
<p>清掃事業に従事した職員の給与費及び管理事務等に要した経費を支出</p>	
1 職員人件費（清掃リサイクル推進課） 80人（3月31日現在）	664,396,673円
2 一般事務費（清掃リサイクル推進課）	10,076,936
3 職員管理費（清掃リサイクル推進課）	5,257,178
4 清掃管理費（清掃リサイクル推進課）	568,276
5 清掃協議会分担金（清掃リサイクル推進課）	400,000
6 清掃調査費（清掃リサイクル推進課）	3,699,112
7 普及啓発費（清掃リサイクル推進課）	4,706,517
<p>ごみの収集・運搬・処理・処分に要した経費を支出</p>	
1 ごみ収集費（清掃リサイクル推進課） 収集作業費 1,238,812,531円 運搬管理費 12,409,965円 施設管理費等 87,549,213円	1,338,771,709円
2 中間処理費（一部事務組合）（清掃リサイクル推進課）	964,420,000
3 廃棄物処理手数料（清掃リサイクル推進課）	11,437,282
4 動物死体処理費（清掃リサイクル推進課）	688,930
5 ふれあい指導費（清掃リサイクル推進課）	884,718
<p>資源回収及びリサイクル推進に要した経費を支出</p>	
1 リサイクル推進費（清掃リサイクル推進課） 集団回収支援事業費 296,014,991円	296,014,991円
2 資源回収費（清掃リサイクル推進課） 資源回収事業費 12,938,833円 プラスチック回収費 4,839,187円	17,778,020

歳出 5 環境清掃費 2 清掃事業費

科 目			予 算 現 額	支 出 済 額	翌年度繰越額	不 用 額	執行率	明細書 参 照 ペー ジ
款	項	目						
			円	円	円	円	%	頁

説	明
3 生ごみ処理機等購入助成事業費（清掃リサイクル推進課）	511,680
4 リサイクルセンター運営費（清掃リサイクル推進課）	123,382,835

歳出 6 産業経済費 1 産業観光費

科 目		予 算 現 額	支 出 済 額	翌年度繰越額	不 用 額	執行率	明細書 参 照 ページ
款 項	目						
6 産業経済費		円 3,186,487,000	円 2,692,584,741	円 10,513,000	円 483,389,259	% 84.5	頁 240
1 産業観光費		3,186,487,000	2,692,584,741	10,513,000	483,389,259	84.5	
1 産業観光総務費		405,736,000	391,577,862	0	14,158,138	96.5	
2 産業振興費		2,678,501,000	2,250,306,425	10,513,000	417,681,575	84.0	

説	明
産業、観光振興事業及び就労支援事業に従事した職員の給与費並びに消費者啓発等に要した経費を支出	
1 職員人件費（産業振興課、経営支援課、就労支援課、観光振興課） 35人（3月31日現在）	322,552,439円
2 一般事務費（産業振興課、経営支援課、就労支援課、観光振興課）	42,241,478
3 消費者啓発事業費（産業振興課）	2,306,330
4 消費者相談事業費（産業振興課） 消費生活相談員 5人	24,477,615
産業振興及び就労支援に要した経費を支出	
1 融資事業費（経営支援課）	1,511,225,613円
（1）中小企業融資原資	1,000,000,000
（2）利子補給	286,180,715
（3）信用保証料補助	219,015,747
（4）融資事業事務費	6,029,151
2 区内中小企業景況調査費（産業振興課）	509,884
3 産業情報紙発行費（産業振興課）	5,711,862
4 産業振興行事助成費（産業振興課）	50,000
5 企業経営支援事業費（産業振興課、経営支援課）	203,659,400
（1）企業経営等相談事業 企業相談員 3人	14,528,592
（2）中小企業倒産防止共済等加入助成事業	3,975,000
（3）工場建替促進事業	0
（4）高度特定分野専門家派遣事業	2,013,000
（5）製造業等企業価値向上支援事業	52,845,728

歳出 6 産業経済費 1 産業観光費

科 目		予 算 現 額	支 出 済 額	翌年度繰越額	不 用 額	執行率	明細書 参照 ページ
款 項	目						
		円	円	円	円	%	頁

説	明
(6) 次世代へのバトンタッチ（事業承継・終了）支援事業	9,418,000
(7) モノづくり企業地域共生推進事業	2,744,000
(8) SDGs活用経営推進事業	2,237,680
(9) 事業・業態転換等支援事業	22,935,800
(10) 原油価格・物価高騰等対策支援事業	92,961,600
6 事業革新支援事業費（経営支援課）	43,744,480
(1) 経営革新等支援事業	22,484,380
(2) あらかわ経営塾運営費	1,121,410
(3) 日暮里経営セミナー事業	4,600
(4) 近隣区モノづくり連携事業	1,602,792
(5) 販路開拓支援事業	15,921,968
(6) 新製品・新技術大賞	2,609,330
7 企業情報化推進事業費（経営支援課）	4,586,050
8 産学官連携促進事業費（経営支援課）	41,527,595
(1) モノづくりクラスター形成促進事業	26,983,940
(2) 産学連携推進事業	11,270,585
(3) 地域産業創出プロジェクト推進事業	3,273,070
9 起業・創業支援事業費（経営支援課）	55,572,352
(1) 起業家支援育成事業	11,453,324
(2) ファッションクリエイター向け創業支援施設運営費	35,206,748
(3) クラウドファンディング活用支援事業	772,000
(4) 創業支援コワーキング事業	8,140,280
10 荒川マイスター事業費（経営支援課）	1,354,010
11 工業団体連合会補助（経営支援課）	0
12 商店街活性化総合支援事業費（産業振興課）	41,192,627
(1) 活性化事業	9,423,000
(2) イベント推進事業	8,280,000
(3) 特売奨励事業	4,593,000
(4) 産業活性化事業	18,896,627
13 商店街ルネッサンス推進事業費（産業振興課）	13,068,748
(1) 商店街ルネッサンス推進本部事業	9,867,748

歳出 6 産業経済費 1 産業観光費

科 目		予 算 現 額	支 出 済 額	翌年度繰越額	不 用 額	執行率	明細書 参照 ページ
款 項	目						

説	明
(2) 商店街空き店舗活用推進事業	201,000
(3) 街なか商店塾事業	3,000,000
(4) らく楽商店街宅配事業	0
14 商店街連合会補助（産業振興課）	55,595,000
商店街連合会補助	5,510,000円
商店街プレミアム付きお買い物券発行支援	50,085,000円
15 日暮里繊維街活性化支援事業費（産業振興課）	11,054,804
16 商業振興功労賞表彰事業費（産業振興課）	54,960
17 公衆浴場振興事業費（産業振興課）	21,445,237
(1) 公衆浴場需要喚起対策補助事業	2,996,237
(2) 公衆浴場設備改善補助事業	4,871,000
(3) 公衆浴場広報等配布事業	828,000
(4) 公衆浴場ガス燃料費補助事業	12,750,000
(5) 健康増進型公衆浴場改築等支援補助事業	0
18 勤労者サービスセンター助成費（産業振興課）	20,178,891
19 雇用促進事業費（就労支援課）	30,419,447
(1) 就労支援事業費	833,240
(2) マイタウン就職面接会運営費	113,450
(3) 事業所功労者表彰事業	1,795,877
(4) J O B コーナー町屋管理運営費	198,206
(5) 若者就労サポート事業	15,536,820
(6) 女性就労サポート事業	9,486,074
(7) シニア就労サポート事業	2,455,780
20 魅力あふれる個店づくり事業費（産業振興課）	853,400
21 商業・サービス業活力創出支援事業費（産業振興課）	21,912,000
22 日暮里地域活性化施設管理運営費（産業振興課）	55,636,604
23 商業事業者訪問支援事業（産業振興課）	14,063,461
24 キャッシュレス・ポイント還元事業（産業振興課）	96,890,000
翌年度繰越額説明	
1 商店街連合会補助（繰越明許費）	10,513,000

歳出 6 産業経済費 1 産業観光費

科 目		予 算 現 額	支 出 済 額	翌年度繰越額	不 用 額	執行率	明細書 参 照 ページ
款 項	目						
	3 観光振興費	円 102,250,000	円 50,700,454	円 0	円 51,549,546	% 49.6	頁 242

説	明
観光振興に要した経費を支出	
1 魅力の発信事業費（観光振興課）	5,247,402円
(1) 観光情報提供事業	5,133,542
(2) 荒川区観光大使PR事業	77,000
(3) あらかわの伝統野菜PR事業	36,860
2 観光資源の開発・整備事業費（観光振興課）	13,077,133
(1) 産業観光推進事業	2,754,327
(2) 都電荒川線活用事業	160,955
(3) 受入体制整備事業	4,830,888
(4) 太田道灌魅力発信事業	5,330,963
3 観光イベント支援事業費（観光振興課）	198,396
(1) 川の手荒川まつり事業	148,396
(2) 観光イベント助成費	50,000
(3) 隅田川花火大会事業費	0
4 観光振興懇談会運営費（観光振興課）	155,076
5 俳句活用事業費（観光振興課）	7,337,993
6 観光振興功労者表彰事業費（観光振興課）	77,722
7 荒川遊園PR事業費（観光振興課）	24,606,732

歳出 7 土木費 1 土木管理費

科 目		予 算 現 額	支 出 済 額	翌年度繰越額	不 用 額	執行率	明細書 参 照 ページ
款 項	目						
7 土木費		円 10,262,044,000	円 8,766,834,457	円 9,579,000	円 1,485,630,543	% 85.4	頁 246
	1 土木管理費	1,491,238,000	1,443,404,731	0	47,833,269	96.8	
	1 土木総務費	1,491,238,000	1,443,404,731	0	47,833,269	96.8	

説	明
土木管理事務に従事した職員の給与費及び一般事務等に要した経費を支出	
1 職員人件費（都市計画課、住まい街づくり課、土木管理課、基盤整備課、建築指導課） 145人（3月31日現在）	1,160,294,155円
2 一般事務費（都市計画課、住まい街づくり課、土木管理課、基盤整備課、建築指導課）	79,930,194
3 道路占用事務費（土木管理課）	976,826
4 道路管理システム運営費（土木管理課）	2,610,123
5 道路用地事務費（土木管理課）	50,103,506
(1) 道路管理事務費	34,569,663
(2) 地籍調査事務費	15,533,843
6 放置自転車対策費（土木管理課）	145,877,429
(1) 放置自転車撤去	96,250,925
(2) 自転車駐車場管理運営費等	49,626,504
7 水防対策費（土木管理課）	2,004,555
8 屋外広告物事務費（土木管理課）	1,607,943

歳出 7 土木費 2 道路橋梁費

科 目		予 算 現 額	支 出 済 額	翌年度繰越額	不 用 額	執行率	明細書 参 照 ページ
款 項	目						
	2 道路橋梁費	円 2,388,977,000	円 2,035,923,347	円 0	円 353,053,653	% 85.2	頁 246
	1 道路橋梁総務費	46,937,000	41,610,498	0	5,326,502	88.7	
	2 道路維持費	350,456,000	334,140,432	0	16,315,568	95.3	248
	3 道路新設改良費	1,156,867,000	901,898,405	0	254,968,595	78.0	
	4 街路照明費	234,623,000	225,285,770	0	9,337,230	96.0	

説	明
道路事務等に要した経費を支出	
1 道路ストック総点検事業費（土木管理課）	41,610,498円
道路等の維持管理に要した経費を支出	
道路延長 197,935m	
面積 1,259,797㎡	
1 道路清掃費（土木管理課）	54,341,390円
2 道路維持費（土木管理課）	82,233,720
3 道路損傷復旧工事費（土木管理課）	0
4 道路応急工事費（土木管理課）	83,961,007
施工 121件	
5 交通安全施設整備費（基盤整備課）	43,193,098
6 街路樹等管理費（土木管理課）	70,411,217
道路等の新設改良に要した経費を支出	
1 道路改修費（基盤整備課）	242,314,687円
舗装改修 3,738㎡	
側溝改修 804m	
2 都市計画道路補助321号線整備費（基盤整備課）	704,321
3 都市計画道路補助331号線整備費（基盤整備課）	134,113,826
4 都市計画道路補助193号線整備費（基盤整備課）	235,365,945
5 主要生活道路拡幅整備費（土木管理課）	143,916,339
6 用地取得事務費（基盤整備課）	145,483,287
街路灯の維持管理、新設及び助成に要した経費を支出	

歳出 7 土木費 2 道路橋梁費

科 目		予 算 現 額	支 出 済 額	翌年度繰越額	不 用 額	執行率	明細書 参 照 ペー ジ
款 項	目						
		円	円	円	円	%	頁
	5 受託事業費	53,109,000	49,302,818	0	3,806,182	92.8	250
	6 私道整備費	46,610,000	24,252,094	0	22,357,906	52.0	
	7 細街路整備費	500,375,000	459,433,330	0	40,941,670	91.8	

説	明
1 街路灯維持費（土木管理課） 電気料金 74,597,624円 その他維持費 7,885,227円	82,482,851円
2 街路灯新設改修費（土木管理課） 取替 476基	116,810,019
3 照明灯助成費（土木管理課） 104町会 3,191基 9自治会 181基 30商店会 903基	18,046,500
4 私道照明灯新設（土木管理課） L E D灯 75基	7,946,400
掘削道路復旧に要した経費を支出	
1 掘削道路復旧費（土木管理課）	49,302,818円
私道整備に要した経費を支出	
1 私道整備費（土木管理課） 新設改修 0㎡ 応急整備 35件	24,252,094円
細街路整備に要した経費を支出	
1 細街路拡幅整備事業費（土木管理課、建築指導課）	459,433,330円
(1) 細街路拡幅整備工事費	434,582,026
公道 92件 954m 私道 99件 916m	
(2) 細街路拡幅整備助成費	16,403,000
(3) 細街路拡幅整備事務費	8,448,304

歳出 7 土木費 3 公園費

科 目		予 算 現 額	支 出 済 額	翌年度繰越額	不 用 額	執行率	明細書 参 照 ペー ジ
款 項	目						
	3 公園費	円 4,045,809,000	円 3,819,652,325	円 9,579,000	円 216,577,675	% 94.4	頁 250
	1 公園総務費	60,756,000	51,635,493	0	9,120,507	85.0	
	2 公園維持費	502,692,000	456,660,011	0	46,031,989	90.8	252

説	明
緑化推進等に要した経費を支出	
1 みどりの条例関係費（土木管理課）	4,710,441円
2 都電沿線バラ植栽事業費（土木管理課）	30,484,998
(1) 都電沿線バラ植栽事業費	21,150,449
(2) あらかわバラの市開催事業費	9,334,549
3 区民主体の街なか花壇づくり事業費（土木管理課）	10,894,184
4 花の公園整備事業費（土木管理課）	5,545,870
公園及び児童遊園の維持管理に要した経費を支出	
1 公園管理費（土木管理課）	355,969,747円
公園 35カ所（荒川遊園を除く）	
光熱水費	27,599,293円
荒川自然公園運営業務委託	73,766,000円
荒川自然公園保守・清掃等委託	2,034,098円
宮前公園運営業務委託	72,193,000円
宮前公園保守・清掃等委託	187,880円
その他清掃委託	59,795,804円
その他保守・維持管理等委託	70,843,627円
その他管理費	49,550,045円
2 児童遊園管理費（土木管理課）	86,422,831
児童遊園 70カ所・広場・グリーンスポット等	
光熱水費	6,939,081円
清掃・維持管理等委託	62,974,030円
その他管理費	16,509,720円
3 公衆トイレ管理費（土木管理課）	14,267,433
公衆トイレ 10カ所	
光熱水費	2,923,908円

歳出 7 土木費 3 公園費

科 目		予 算 現 額	支 出 済 額	翌年度繰越額	不 用 額	執行率	明細書 参 照 ページ
款 項	目						
		円	円	円	円	%	頁
	3 公園新設改良費	3,482,361,000	3,311,356,821	9,579,000	161,425,179	95.1	252

説	明
清掃委託	10,273,127円
設備修繕	1,070,398円
公園及び児童遊園の新設改良に要した経費を支出	
1 公園新設改良費（基盤整備課）	3,196,019,993円
改修工事費等	311,321,675円
用地取得費	2,884,698,318円
2 児童遊園新設改良費（基盤整備課）	95,539,867
改修工事費等	61,969,777円
用地取得費	33,570,090円
3 用地取得事務費（基盤整備課）	19,796,961
翌年度繰越額説明	
1 児童遊園新設改良費（事故繰越額）	9,579,000

歳出 7 土木費 4 都市整備費

科 目		予 算 現 額	支 出 済 額	翌年度繰越額	不 用 額	執行率	明細書 参 照 ページ
款 項	目						
	4 都市整備費	円 2,336,020,000	円 1,467,854,054	円 0	円 868,165,946	% 62.8	頁 254
	1 建築指導費	8,022,000	5,247,926	0	2,774,074	65.4	
	2 都市計画費	2,237,946,000	1,381,687,711	0	856,258,289	61.7	

説	明
建築指導に要した経費を支出	
1 建築指導事務費（建築指導課）	3,253,186円
2 応急危険度判定費（建築指導課）	3,600
3 建築紛争相談事務費（住まい街づくり課）	1,302,584
4 地域環境整備対策費（都市計画課）	0
5 建築審査会事務費（住まい街づくり課）	688,556
都市計画に要した経費を支出	
1 都市計画審議会費（都市計画課）	611,104円
2 住宅資金融資（住まい街づくり課）	16,034,602
3 都市防災不燃化促進事業費（住まい街づくり課）	30,000
4 市街地再開発事業費（住まい街づくり課）	416,952,000
(1) 三河島駅前北地区事業費補助	6,800,000
(2) 西日暮里駅前地区事業費補助	410,152,000
5 民間の街づくり活動事業費（都市計画課、住まい街づくり課）	11,435,531
(1) 分譲マンション対策費	11,409,681
(2) 災害時地域貢献建築物認定事業費	25,850
6 土地利用現況調査費（都市計画課）	11,309,386
7 バリアフリー整備促進事業費（都市計画課）	250,070
8 魅力ある都市景観づくり事業費（都市計画課）	1,277,830
9 耐震化推進事業費（住まい街づくり課）	117,757,630
(1) 木造建物耐震化推進事業費	59,087,630
(2) 非木造建物耐震化推進事業費	17,729,000
(3) 特定緊急輸送道路沿道建物耐震化推進事業費	36,923,000
(4) ブロック塀等撤去助成事業費	4,018,000
10 空き家対策事業費（住まい街づくり課）	44,519,429
11 コミュニティバス関連事業費（都市計画課）	57,078

歳出 7 土木費 4 都市整備費

科 目		予 算 現 額	支 出 済 額	翌年度繰越額	不 用 額	執行率	明細書 参 照 ページ
款 項	目						
		円	円	円	円	%	頁
	3 住宅費	90,052,000	80,918,417	0	9,133,583	89.9	256

説	明
12 永久水利整備事業費（住まい街づくり課） 13 不燃化特区整備促進事業費（住まい街づくり課、基盤整備課） 14 従前居住者用住宅事業費（住まい街づくり課） 15 被災者生活再建支援事業費（住まい街づくり課） 16 擁壁等対策事業費（都市計画課）	40,069,555 687,755,029 30,857,628 2,770,839 0
住宅対策に要した経費を支出 1 区民住宅事業費（住まい街づくり課） 2 都営住宅募集事務費（住まい街づくり課） 3 住宅対策審議会費（住まい街づくり課）	80,828,217円 90,200 0

歳出 8 教育費 1 教育総務費

科 目		予 算 現 額	支 出 済 額	翌年度繰越額	不 用 額	執行率	明細書 参 照 ページ
款 項	目						
8 教育費		円 9,376,895,000	円 8,456,900,748	円 0	円 919,994,252	% 90.2	頁 258
1 教育総務費		2,228,156,000	1,998,015,306	0	230,140,694	89.7	
1 教育委員会費		15,914,000	14,245,908	0	1,668,092	89.5	
2 事務局費		999,649,000	938,667,606	0	60,981,394	93.9	

説	明
教育委員報酬及び教育委員会の運営に要した経費を支出	
1 委員報酬（教育総務課）	11,664,000円
4人（3月31日現在）	
2 運営費（教育総務課）	2,435,792
(1) 委員会出席および事業視察	254,040
(2) 交際費	95,000
(3) その他運営費	2,086,752
3 教育褒賞費（教育総務課）	132,116
4 教職員表彰（教育総務課）	14,000
教育委員会事務局の管理事務に従事した職員の給与費及び一般事務等に要した経費を支出	
1 職員人件費（教育総務課、教育施設課、学務課、指導室、教育センター）	807,118,454円
65人（3月31日現在）	
2 一般事務費（教育総務課、教育施設課、学務課、指導室、教育センター）	51,801,986
3 就学時健康診断（学務課）	3,558,741
就学時健康診断委託料	3,300,905円
事務費	257,836円
4 学校保健会補助（学務課）	350,000
5 う歯予防対策事業（学務課）	8,899,747
6 その他運営費（教育総務課、学務課）	1,322,905
7 奨学資金貸付費（学務課）	7,238,497
入学準備金	24人 6,400,000円
事務費	838,497円
8 教職員関係費（教育総務課、学務課、指導室）	36,526,363

歳出 8 教育費 1 教育総務費

科 目		予 算 現 額	支 出 済 額	翌年度繰越額	不 用 額	執行率	明細書 参 照 ペー ジ
款 項	目						
		円	円	円	円	%	頁
	3 教育指導費	477,775,000	398,531,537	0	79,243,463	83.4	260

説	明
(1) 教職員互助会補助	3,826,980
(2) 教育研究会補助	4,084,150
(3) 教職員健康診断	23,913,003
(4) その他教育活動費	4,702,230
9 就学・学校選択（学務課）	2,188,409
10 地域連携事業費（教育総務課）	2,552,183
11 教育事業費（学務課）	17,110,321
教員の指導研修等に要した経費を支出	
1 一般事務費（指導室）	1,488,406円
2 研究費（指導室）	4,975,765
東京都研究指定校事業	3,564,752円
研究会出張旅費	94,682円
区研究指定校事業	1,316,331円
3 研修費（指導室）	486,700
4 教育事業費（指導室）	87,363,984
5 教育課題の検討（指導室）	1,171,142
6 基礎学力向上費（指導室）	55,961,560
7 英語教育の充実・強化（指導室）	94,328,114
(1) 小学校英語教育の充実・強化	60,502,558
(2) 中学校英語教育の充実・強化	33,825,556
8 算数・国語大好き推進事業（指導室）	53,046,744
9 体験学習の拡充（指導室）	871,666
10 小中一貫教育推進事業（指導室）	1,795,519
11 学校パワーアップ事業（指導室）	94,407,811
(1) 学力向上マニフェスト事業	43,453,430
(2) 創造力あふれる教育の推進事業	33,360,566
(3) 未来を拓く子どもの育成（教育環境の整備）	17,593,815
12 伝統文化教育の環境整備（学務課）	2,634,126

歳出 8 教育費 1 教育総務費

科 目		予 算 現 額	支 出 済 額	翌年度繰越額	不 用 額	執行率	明細書 参 照 ページ
款	項 目						
	4 教育センター費	円 734,818,000	円 646,570,255	円 0	円 88,247,745	% 88.0	頁 260

説	明
教育センターの管理運営に要した経費を支出	
1 教育相談費（教育センター）	69,662,310円
教育相談事務費 67,997,503円	
適応指導教室運営費 1,664,807円	
2 研修費（教育センター）	4,854,170
3 学校図書館支援事業（教育センター）	173,787,882
4 いじめ防止対策事業費（教育センター）	325,866
5 特別支援教育推進費（教育センター）	397,940,027
小学校 17学級	
中学校 12学級	

歳出 8 教育費 2 小学校費

科 目		予 算 現 額	支 出 済 額	翌年度繰越額	不 用 額	執行率	明細書 参 照 ページ
款 項	目						
	2 小学校費	円 4,428,101,000	円 4,068,269,622	円 0	円 359,831,378	% 91.9	頁 262
	1 学校管理費	3,408,930,000	3,089,953,772	0	318,976,228	90.6	
	2 教育振興費	149,407,000	127,292,483	0	22,114,517	85.2	264

説	明
<p>小学校に従事した職員の給与費及び管理運営に要した経費を支出</p>	
1 職員人件費（教育総務課） 26人（3月31日現在）	189,915,666円
2 施設維持管理費（教育施設課）	196,936,123
3 施設整備費（教育施設課）	928,688,142
4 学校管理費（教育総務課、学務課）	458,282,238
5 学校交際費（教育総務課）	1,003,686
6 教材教具（学務課）	130,855,734
7 学校安全対策費（教育総務課）	147,444,802
8 学校行事（学務課）	12,674,539
9 学校プール運営（学務課）	7,123,060
10 マーチングバンド運営費（学務課）	6,833,392
11 教育用コンピュータ運営費（学務課）	1,010,196,390
<p>就学援助に要した経費を支出</p>	
1 各種援助費（学務課）	127,292,483円
種別	要保護 準要保護 計
学用品	0 1,548 1,548人
学校給食	0 1,545 1,545人
医療	0 0 0人
通学	0 2 2人
宿泊を伴わない校外活動	65 1,237 1,302人
宿泊を伴う校外活動	30 707 737人
卒業記念アルバム	17 257 274人
入学準備金	0 263 263人

歳出 8 教育費 2 小学校費

科 目		予 算 現 額	支 出 済 額	翌年度繰越額	不 用 額	執行率	明細書 参 照 ページ
款 項	目						
	3 学校給食費	円 765,100,000	円 753,523,973	円 0	円 11,576,027	% 98.5	頁 264
	4 学校保健費	104,664,000	97,499,394	0	7,164,606	93.2	

説	明
学校給食に要した経費を支出	
1 給食事業運営（学務課）	716,946,541円
一般給食事業	33,266,759円
学校栄養職員報酬	64,504,588円
給食調理業務委託	569,588,738円
学校給食内容充実事業	49,586,456円
2 給食用備品整備（学務課）	36,577,432
一般備品整備	36,577,432円
学校保健に要した経費を支出	
1 嘱託医報酬（学務課）	48,973,452円
嘱託医 97人	
2 一般保健費（学務課）	40,041,507
3 学校健康会費（学務課）	8,484,435

歳出 8 教育費 3 中学校費

科 目		予 算 現 額	支 出 済 額	翌年度繰越額	不 用 額	執行率	明細書 参 照 ページ
款 項	目						
	3 中学校費	円 1,687,672,000	円 1,505,862,760	円 0	円 181,809,240	% 89.2	頁 266
	1 学校管理費	1,190,812,000	1,035,881,999	0	154,930,001	87.0	
	2 教育振興費	142,145,000	124,936,164	0	17,208,836	87.9	268

説	明		
<p>中学校に従事した職員の給与費及び管理運営に要した経費を支出</p>			
1 職員人件費（教育総務課） 12人（3月31日現在）	111,324,990円		
2 施設維持管理費（教育施設課）	82,872,754		
3 施設整備費（教育施設課）	152,711,483		
4 学校管理費（教育総務課、学務課）	217,020,410		
5 学校交際費（教育総務課）	270,380		
6 教材教具（学務課）	49,430,969		
7 学校行事（学務課）	8,396,149		
8 学校プール運営（学務課）	3,295,680		
9 ブラスバンド運営費（学務課）	11,075,767		
10 部活動推進費（学務課）	30,313,019		
11 教育用コンピュータ運営費（学務課）	368,784,124		
12 学校安全対策費（教育総務課）	386,274		
<p>就学援助に要した経費を支出</p>			
1 各種援助費（学務課）	124,936,164円		
種別	要保護	準要保護	計
学用品	0	921	921人
修学旅行	26	278	304人
学校給食	0	910	910人
医療	0	0	0人
通学	0	0	0人
宿泊を伴わない校外活動	55	709	764人
宿泊を伴う校外活動	35	496	531人
卒業記念アルバム	27	294	321人
入学準備金	0	291	291人

歳出 8 教育費 3 中学校費

科 目		予 算 現 額	支 出 済 額	翌年度繰越額	不 用 額	執行率	明細書 参 照 ページ
款 項	目						
	3 学校給食費	円 305,735,000	円 299,452,498	円 0	円 6,282,502	% 97.9	頁 268
	4 学校保健費	48,980,000	45,592,099	0	3,387,901	93.1	

説	明
学校給食に要した経費を支出	
1 給食事業運営（学務課）	287,915,002円
一般給食事業 13,152,833円	
学校栄養職員報酬 22,134,975円	
給食調理業務委託 231,055,607円	
学校給食内容充実事業 21,571,587円	
2 給食用備品整備（学務課）	11,537,496
一般備品整備 11,537,496円	
学校保健に要した経費を支出	
1 嘱託医報酬（学務課）	21,171,192円
嘱託医 46人	
2 一般保健費（学務課）	21,270,237
3 学校健康会費（学務課）	3,150,670

歳出 8 教育費 4 校外施設費

科 目		予 算 現 額	支 出 済 額	翌年度繰越額	不 用 額	執行率	明細書 参 照 ペー ジ
款 項	目						
	4 校外施設費	円 187,288,000	円 150,519,783	円 0	円 36,768,217	% 80.4	頁 270
	1 校外施設費	61,711,000	51,881,402	0	9,829,598	84.1	
	2 移動教室費	125,577,000	98,638,381	0	26,938,619	78.5	

説	明
校外施設の管理運営に要した経費を支出	
1 下田臨海学園管理運営費（学務課）	51,881,402円
(1) 参加児童数 1,237人	
(2) 管理費 23,163,079円	
光熱水費 6,681,858円	
温泉使用料 1,014,936円	
維持補修費 1,109,955円	
その他管理費 14,356,330円	
(3) 給食賄 9,305,497円	
(4) 運営費 19,412,826円	
参加児童交通費補助金 3,711,000円	
その他運営費 15,701,826円	
小学校・中学校移動教室の運営に要した経費を支出	
1 小学校移動教室（指導室）	53,103,134円
(1) 清里運営費	24,473,711
参加児童数 1,485人	
(2) 下田運営費	28,629,423
参加児童数 1,454人	
2 中学校移動教室（指導室）	45,535,247
(1) 清里運営費	20,140,163
参加生徒数 1,044人	
(2) 下田運営費	25,395,084
参加生徒数 1,061人	

歳出 8 教育費 5 幼稚園費

科 目		予 算 現 額	支 出 済 額	翌年度繰越額	不 用 額	執行率	明細書 参 照 ペー ジ
款 項	目						
	5 幼稚園費	円 845,678,000	円 734,233,277	円 0	円 111,444,723	% 86.8	頁 272
	1 幼稚園管理費	708,067,000	612,295,548	0	95,771,452	86.5	
	2 こども園管理費	137,611,000	121,937,729	0	15,673,271	88.6	274

説	明
幼稚園等に従事した教職員の給与費及び管理運営に要した経費を支出	
1 教職員人件費（教育総務課、指導室） 47人（3月31日現在）	454,495,232円
2 施設維持管理費（教育施設課）	12,690,395
3 施設整備費（教育施設課）	88,717,788
4 園管理費（学務課）	26,861,938
5 教材教具（学務課）	10,462,905
6 教育用コンピュータ運営費（学務課）	1,252,948
7 その他運営費（教育総務課）	950,859
8 嘱託医報酬（学務課） 嘱託医 40人	13,620,480
9 一般保健費（学務課）	2,563,399
10 学校健康会費（学務課）	88,350
11 幼稚園交際費（教育総務課）	192,768
12 安全対策費（教育総務課）	398,486
こども園の管理運営に要した経費を支出	
1 園管理費（学務課）	39,109,408円
2 教材教具（学務課）	3,717,731
3 その他運営費（指導室）	17,473,639
4 嘱託医報酬（学務課） 嘱託医 5人	2,019,720
5 一般保健費（学務課）	675,295
6 学校健康会費（学務課）	48,255
7 給食運営費（学務課）	44,497,936
8 子育て支援事業（学務課）	13,562,690
9 安全対策費（教育総務課）	833,055

歳出 9 公債費 1 公債費

科 目		予 算 現 額	支 出 済 額	翌年度繰越額	不 用 額	執行率	明細書 参 照 ページ
款 項	目						
9 公債費		円 1,824,000,000	円 1,809,983,241	円 0	円 14,016,759	% 99.2	頁 276
1 公債費		1,824,000,000	1,809,983,241	0	14,016,759	99.2	
1 一時借入金利子		430,000	153	0	429,847	0.0	
2 区債償還金及び 利子		1,819,657,000	1,809,944,578	0	9,712,422	99.5	
3 公債諸費		3,913,000	38,510	0	3,874,490	1.0	

説	明
一時借入金の利子支払に要した経費を支出	
1 一時借入金利子（会計管理課）	153 円
特別区債の元金償還及び利子支払に要した経費を支出	
1 政府資金元利償還金（財政課）	752,250,190 円
2 金融機構資金元利償還金（財政課）	265,519,248
3 銀行等引受債元利償還金（財政課）	6,404,000
4 都振興基金元利償還金（財政課）	368,422,563
5 区市町村振興協会基金元利償還金（財政課）	417,348,577
6 特別区債割引料（財政課）	0
特別区債の元利金支払手数料等を支出	
1 支払、発行手数料（財政課）	38,510 円

歳出 10 諸支出金 1 小切手支払未済償還金

科 目		予 算 現 額	支 出 済 額	翌年度繰越額	不 用 額	執行率	明細書 参 照 ページ
款 項	目						
10 諸支出金		円 2,601,136,000	円 2,566,025,456	円 0	円 35,110,544	% 98.7	頁 278
	1 小切手支払未済償還金	1,000	0	0	1,000	0.0	
	1 小切手支払未済償還金	1,000	0	0	1,000	0.0	

説	明
小切手支払未済償還金を支出 1 小切手支払未済償還金（会計管理課）	0円

歳出 10 諸支出金 2 基金費

科 目		予 算 現 額	支 出 済 額	翌年度繰越額	不 用 額	執行率	明細書 参 照 ページ
款 項	目						
	2 基金費	円 2,601,135,000	円 2,566,025,456	円 0	円 35,109,544	% 98.7	頁 278
	1 基金費	2,601,135,000	2,566,025,456	0	35,109,544	98.7	

説	明
各基金積立金を支出	
1 財政調整基金積立金（財政課）	17,924,448 円
2 特別区債等管理基金積立金（財政課）	3,489,204
3 災害対策基金積立金（財政課）	51,237,694
4 義務教育施設整備基金積立金（財政課）	2,459,865,340
5 産業振興基金積立金（財政課）	616,438
6 公共施設等整備基金積立金（財政課）	13,176,119
7 健康・福祉基金積立金（財政課）	160,473
8 スポーツ振興基金積立金（財政課）	14,374,908
9 芸術文化振興基金積立金（財政課）	5,180,832

歳出 11 予備費 1 予備費

科 目		予 算 現 額	支 出 済 額	翌年度繰越額	不 用 額	執行率	明細書 参 照 ページ
款 項	目						
11 予備費		円 133,905,000	円 0	円 0	円 133,905,000	% 0.0	頁 280
	1 予備費	133,905,000	0	0	133,905,000	0.0	
	1 予備費	133,905,000	0	0	133,905,000	0.0	
歳 出 合 計		121,717,839,000	109,546,545,524	52,413,000	12,118,880,476	90.0	

説	明
予備費の充用 充用した科目及び金額 第 1款 議会費 第 2款 総務費 第 3款 民生費 第 4款 衛生費 第 5款 環境清掃費	 8,130,000 円 85,665,000 172,158,000 93,232,000 6,910,000

令和4年度

荒川区国民健康保険事業
特別会計歳入歳出決算説明書

国民健康保険事業特別会計 歳入歳出決算概況

1 歳入歳出決算

令和4年度国民健康保険事業特別会計の歳入歳出決算額を総計すると、

歳	入	22,919,747,934円
歳	出	22,701,247,234円
差	引	218,500,700円

の剰余金を生じ、これを翌年度へ繰越した。

2 決算額と予算額

上記、決算額を予算額に対比すると、

(1) 歳入では

決	算	額	22,919,747,934円
予	算	額	23,424,754,000円
差		引	505,006,066円

の収入減となった。

(2) 歳出では

決	算	額	22,701,247,234円
予	算	額	23,424,754,000円
差		引	723,506,766円

の支出減となった。

(3) 予算に対する

収	入	率	は	97.8%
執	行	率	は	96.9%である。

歳入 1 国民健康保険料 1 国民健康保険料

科 目		予 算 現 額	収 入 済 額	比 較 増 減	収 入 率	明細書 参 照 ペー ジ
款 項	目					
1 国民健康保険料		円 4,723,161,000	円 5,271,744,311	円 548,583,311	% 111.6	頁 288
1 国民健康保険料		4,723,161,000	5,271,744,311	548,583,311	111.6	
	1 一般被保険者国 民健康保険料	4,723,030,000	5,271,517,543	548,487,543	111.6	

説	明
1 基礎賦課額分現年分	3,450,594,994円
(1) 現年度分	3,409,658,649
調定額	3,687,816,120円
収入歩合	92.46%
(2) 過年度分	40,936,345
調定額	57,718,287円
収入歩合	70.92%
2 介護納付金賦課額分現年分	432,621,015
(1) 現年度分	432,621,015
調定額	471,011,962円
収入歩合	91.85%
3 後期高齢者支援金等賦課額分現年分	1,068,640,284
(1) 現年度分	1,068,640,284
調定額	1,162,354,230円
収入歩合	91.94%
4 基礎賦課額分滞納繰越分	219,760,545
(1) 基礎賦課額分滞納繰越分	219,760,545
調定額	695,922,838円
収入歩合	31.58%
5 介護納付金賦課額分滞納繰越分	28,667,101
(1) 介護納付金賦課額分滞納繰越分	28,667,101
調定額	80,258,883円
収入歩合	35.72%
6 後期高齢者支援金等賦課額分滞納繰越分	71,233,604
(1) 後期高齢者支援金等賦課額分滞納繰越分	71,233,604
調定額	225,248,009円

歳入 1 国民健康保険料 1 国民健康保険料

科 目		予 算 現 額	収 入 済 額	比 較 増 減	収 入 率	明細書 参 照 ペー ジ
款 項	目					
		円	円	円	%	頁
	2 退職被保険者等 国民健康保険料	131,000	226,768	95,768	173.1	288

説		明
収入歩合	31.62%	
1 基礎賦課額分現年分		0円
(1) 現年度分		0
調定額	0円	
収入歩合	—	
2 介護納付金賦課額分現年分		0
(1) 現年度分		0
調定額	0円	
収入歩合	—	
3 後期高齢者支援金等賦課額分現年分		0
(1) 現年分		0
調定額	0円	
収入歩合	—	
4 基礎賦課額分滞納繰越分		142,353
(1) 基礎賦課額分滞納繰越分		142,353
調定額	216,086円	
収入歩合	65.88%	
5 介護納付金賦課額分滞納繰越分		40,293
(1) 介護納付金賦課額分滞納繰越分		40,293
調定額	62,248円	
収入歩合	64.73%	
6 後期高齢者支援金等賦課額分滞納繰越分		44,122
(1) 後期高齢者支援金等賦課額分滞納繰越分		44,122
調定額	66,349円	
収入歩合	66.50%	

歳入 2 一部負担金 1 一部負担金

科 目		予 算 現 額	収 入 済 額	比 較 増 減	収 入 率	明細書 参 照 ページ
款 項	目					
2 一部負担金		円 4,000	円 0	円 △4,000	% 0.0	頁 290
1 一部負担金		4,000	0	△4,000	0.0	
1 一般被保険者一 部負担金		2,000	0	△2,000	0.0	
2 退職被保険者等 一部負担金		2,000	0	△2,000	0.0	

説	明
1 現年分 (1) 現年分 2 滞納繰越分 (1) 滞納繰越分	0円 0 0 0
1 現年分 (1) 現年分 2 滞納繰越分 (1) 滞納繰越分	0円 0 0 0

歳入 3 使用料及び手数料 1 手数料

科 目		予 算 現 額	収 入 済 額	比 較 増 減	収 入 率	明細書 参 照 ページ
款 項	目					
3 使用料及び手数料		円 120,000	円 129,300	円 9,300	% 107.8	頁 292
	1 手数料	120,000	129,300	9,300	107.8	
	1 総務手数料	120,000	129,300	9,300	107.8	

説	明
1 証明手数料 (1) 証明手数料 431件	129,300円 129,300

歳入 4 国庫支出金 1 国庫補助金

科 目		予 算 現 額	収 入 済 額	比 較 増 減	収 入 率	明細書 参 照 ページ
款 項	目					
4 国庫支出金		円 1,000	円 92,000	円 91,000	% 9,200.0	頁 294
	1 国庫補助金	1,000	92,000	91,000	9,200.0	
	1 災害臨時特例補 助金	1,000	92,000	91,000	9,200.0	

説	明
1 災害臨時特例補助金 (1) 災害臨時特例補助金	92,000 円 92,000

歳入 5 都支出金 1 都補助金

科 目		予 算 現 額	収 入 済 額	比 較 増 減	収 入 率	明細書 参 照 ページ
款 項	目					
5 都支出金		円 14,723,704,000	円 14,649,886,931	円 △73,817,069	% 99.5	頁 296
1 都補助金		14,723,704,000	14,649,886,931	△73,817,069	99.5	
1 保険給付費等交付金		14,723,703,000	14,649,886,931	△73,816,069	99.5	
2 財政安定化基金交付金		1,000	0	△1,000	0.0	

説	明
1 保険給付費等交付金 国民健康保険法第75条の2による交付金 (1) 保険給付費等交付金	14,649,886,931 円 14,649,886,931
1 財政安定化基金交付金 国民健康保険法第81条の2による交付金 (1) 財政安定化基金交付金	0 円 0

歳入 6 繰入金 1 他会計繰入金

科 目		予 算 現 額	収 入 済 額	比 較 増 減	収 入 率	明細書 参 照 ページ
款 項	目					
6 繰入金		円 3,556,306,000	円 2,591,674,828	円 △964,631,172	% 72.9	頁 298
1 他会計繰入金		3,556,306,000	2,591,674,828	△964,631,172	72.9	
1 一般会計繰入金		3,556,306,000	2,591,674,828	△964,631,172	72.9	

説	明
1 保険基盤安定繰入金	1,188,765,032 円
(1) 保険基盤安定繰入金	748,404,350
(2) 保険者支援分	440,360,682
2 未就学児均等割保険料繰入金	18,798,796
(1) 未就学児均等割保険料繰入金	18,798,796
3 職員給与費等繰入金	611,085,000
(1) 職員給与費等繰入金	611,085,000
4 出産育児一時金等繰入金	42,191,000
(1) 出産育児一時金等繰入金	42,191,000
5 その他一般会計繰入金	730,835,000
(1) その他一般会計繰入金	730,835,000

歳入 7 繰越金 1 繰越金

科 目		予 算 現 額	収 入 済 額	比 較 増 減	収 入 率	明細書 参 照 ページ
款 項	目					
7 繰越金		円 380,755,000	円 380,755,550	円 550	% 100.0	頁 300
1 繰越金		380,755,000	380,755,550	550	100.0	
	1 その他繰越金	380,755,000	380,755,550	550	100.0	

説	明
1 その他繰越金 (1) その他繰越金	380,755,550 円 380,755,550

歳入 8 諸収入 1 延滞金及び加算金

科 目		予 算 現 額	収 入 済 額	比 較 増 減	収 入 率	明細書 参 照 ページ
款 項	目					
8 諸収入		円 40,703,000	円 25,465,014	円 △15,237,986	% 62.6	頁 302
1 延滞金及び加算金		4,000	170,081	166,081	4,252.0	
1 一般被保険者延滞金		1,000	169,941	168,941	16,994.1	
2 退職被保険者等延滞金		1,000	0	△1,000	0.0	
3 一般被保険者加算金		1,000	140	△860	14.0	
4 退職被保険者等加算金		1,000	0	△1,000	0.0	

説	明
1 一般被保険者延滞金	169,941円
(1) 一般被保険者延滞金	169,941
1 退職被保険者等延滞金	0円
(1) 退職被保険者等延滞金	0
1 一般被保険者加算金	140円
(1) 一般被保険者加算金	140
1 退職被保険者等加算金	0円
(1) 退職被保険者等加算金	0

歳入 8 諸収入 2 預金利子

科 目		予 算 現 額	収 入 済 額	比 較 増 減	収 入 率	明細書 参 照 ページ
款 項	目					
	2 預金利子	円 1,000	円 2,727	円 1,727	% 272.7	頁 302
	1 預金利子	1,000	2,727	1,727	272.7	

説	明
1 預金利子 (1) 預金利子	2,727 円 2,727

歳入 8 諸収入 3 雑入

科 目		予 算 現 額	収 入 済 額	比 較 増 減	収 入 率	明細書 参 照 ページ
款 項	目					
	3 雑入	円 40,698,000	円 25,292,206	円 △15,405,794	% 62.1	頁 302
	1 滞納処分費	1,000	0	△1,000	0.0	
	2 一般被保険者返納金	17,487,000	11,521,891	△5,965,109	65.9	
	3 退職被保険者等返納金	2,000	19,353	17,353	967.7	
	4 納付金	295,000	211,558	△83,442	71.7	304
	5 一般被保険者第三者納付金	22,908,000	12,037,357	△10,870,643	52.5	
	6 退職被保険者等第三者納付金	1,000	0	△1,000	0.0	

説	明
1 滞納処分費	0円
(1) 滞納処分費	0
1 一般被保険者返納金	11,521,891円
(1) 一般被保険者返納金	11,521,891
1 退職被保険者等返納金	19,353円
(1) 退職被保険者等返納金	19,353
1 雇用保険料	211,558円
(1) 雇用保険料	211,558
1 一般被保険者第三者納付金	12,037,357円
(1) 一般被保険者第三者納付金	12,037,357
第三者行為納付金	11,355,175円
公害健康被害補償法に基づく医療費	682,182円
1 退職被保険者等第三者納付金	0円
(1) 退職被保険者等第三者納付金	0
第三者行為納付金	0円
公害健康被害補償法に基づく医療費	0円

歳入 8 諸収入 3 雑入

科 目		予 算 現 額	収 入 済 額	比 較 増 減	収 入 率	明細書 参 照 ページ
款 項	目					
	7 指定公費対象療 養費	円 2,000	円 0	円 △2,000	% 0.0	頁 304
	8 雑入	2,000	1,502,047	1,500,047	75,102.4	
歳 入 合 計		23,424,754,000	22,919,747,934	△505,006,066	97.8	

説	明
1 指定公費対象療養費 (1) 指定公費対象療養費	0円 0
1 雑入 (1) 雑入 令和2年度国民健康保険事業費納付金（退職被保険者等分）の精算額返還金 その他	1,502,047円 1,502,047 1,485,042円 17,005円

歳出 1 総務費 1 総務管理費

科 目		予 算 現 額	支 出 済 額	翌年度繰越額	不 用 額	執行率	明細書 参 照 ページ
款 項	目						
1 総務費		円 664,662,000	円 613,951,255	円 0	円 50,710,745	% 92.4	頁 306
1 総務管理費		664,662,000	613,951,255	0	50,710,745	92.4	
1 一般管理費		658,337,000	608,555,416	0	49,781,584	92.4	
2 運営協議会費		378,000	138,434	0	239,566	36.6	
3 趣旨普及費		810,000	515,185	0	294,815	63.6	
4 連合会負担金		5,137,000	4,742,220	0	394,780	92.3	308

説	明
国民健康保険事務に従事した職員の給与費及び一般事務等に要した経費を支出	
1 職員人件費 42人（3月31日現在）	296,991,082円
2 一般事務費	5,459,810
3 国民健康保険システム運用管理費	130,223,040
4 賦課事務費	28,447,994
5 給付事務費	5,956,703
6 収納管理費	32,025,864
7 収納率向上対策事業費	89,628,331
8 医療費適正化対策事業費	19,822,592
国民健康保険運営協議会の運営に要した経費を支出	
1 国民健康保険運営協議会費	138,434円
趣旨普及に要した経費を支出	
1 趣旨普及費	515,185円
国民健康保険団体連合会負担金を支出	
1 国民健康保険団体連合会負担金	4,742,220円

歳出 2 保険給付費 1 療養諸費

科 目		予 算 現 額	支 出 済 額	翌年度繰越額	不 用 額	執行率	明細書 参 照 ページ
款 項	目						
2 保険給付費		円 14,752,316,000	円 14,296,274,054	円 0	円 456,041,946	% 96.9	頁 310
1 療養諸費		12,732,165,000	12,371,614,384	0	360,550,616	97.2	
1 一般被保険者療 養給付費		12,487,943,000	12,134,761,612	0	353,181,388	97.2	
2 退職被保険者等 療養給付費		11,000	0	0	11,000	0.0	
3 一般被保険者療 養費		182,322,000	178,030,887	0	4,291,113	97.6	
4 退職被保険者等 療養費		1,000	0	0	1,000	0.0	
5 審査支払手数料		61,888,000	58,821,885	0	3,066,115	95.0	

説	明
一般被保険者の療養給付に要した経費を支出 1 一般被保険者療養給付費 診療件数 723,985件	12,134,761,612円
退職被保険者等の療養給付に要した経費を支出 1 退職被保険者等療養給付費 診療件数 0件	0円
一般被保険者の療養費の支給に要した経費を支出 1 一般被保険者療養費 支給件数 22,327件	178,030,887円
退職被保険者等の療養費の支給に要した経費を支出 1 退職被保険者等療養費 支給件数 0件	0円
診療報酬の審査及び支払に要した経費を支出 1 診療報酬の審査および支払 診療報酬審査支払手数料 30,155,091円 療養費審査手数料 449,806円 共同電算基本処理手数料 19,963,196円	58,821,885円

歳出 2 保険給付費 1 療養諸費

科 目			予 算 現 額	支 出 済 額	翌年度繰越額	不 用 額	執行率	明細書 参 照 ページ
款	項	目						
			円	円	円	円	%	頁

説	明
診療報酬明細書電算処理手数料 レセプト管理システム手数料 レセプト管理システム明細書処分費 普通交付金収納事務手数料	493,152円 7,745,442円 1,998円 13,200円

歳出 2 保険給付費 2 高額療養費

科 目		予 算 現 額	支 出 済 額	翌年度繰越額	不 用 額	執行率	明細書 参 照 ページ
款 項	目						
	2 高額療養費	円 1,892,608,000	円 1,814,267,780	円 0	円 78,340,220	% 95.9	頁 310
	1 一般被保険者高 額療養費	1,892,607,000	1,814,267,780	0	78,339,220	95.9	
	2 退職被保険者等 高額療養費	1,000	0	0	1,000	0.0	

説	明
一般被保険者の高額療養費の支給に要した経費を支出 1 一般被保険者高額療養費 支給件数 32,750件	1,814,267,780円
退職被保険者等の高額療養費の支給に要した経費を支出 1 退職被保険者等高額療養費 支給件数 0件	0円

歳出 2 保険給付費 3 高額介護合算療養費

科 目		予 算 現 額	支 出 済 額	翌年度繰越額	不 用 額	執行率	明細書 参 照 ページ
款 項	目						
	3 高額介護合算療養費	円 3,938,000	円 3,097,421	円 0	円 840,579	% 78.7	頁 310
	1 一般被保険者高額介護合算療養費	3,937,000	3,097,421	0	839,579	78.7	
	2 退職被保険者等高額介護合算療養費	1,000	0	0	1,000	0.0	312

説	明
一般被保険者の高額介護合算療養費の支給に要した経費を支出 1 一般被保険者高額介護合算療養費 支給件数 109件	3,097,421円
退職被保険者等の高額介護合算療養費の支給に要した経費を支出 1 退職被保険者等高額介護合算療養費 支給件数 0件	0円

歳出 2 保険給付費 4 移送費

科 目		予 算 現 額	支 出 済 額	翌年度繰越額	不 用 額	執行率	明細書 参 照 ページ
款 項	目						
	4 移送費	円 71,000	円 0	円 0	円 71,000	% 0.0	頁 312
	1 一般被保険者移 送費	70,000	0	0	70,000	0.0	
	2 退職被保険者等 移送費	1,000	0	0	1,000	0.0	

説	明
一般被保険者の移送費の支給に要した経費を支出 1 一般被保険者移送費	0円
退職被保険者等の移送費の支給に要した経費を支出 1 退職被保険者等移送費	0円

歳出 2 保険給付費 5 出産育児諸費

科 目		予 算 現 額	支 出 済 額	翌年度繰越額	不 用 額	執行率	明細書 参 照 ページ
款 項	目						
	5 出産育児諸費	円 76,899,000	円 63,315,413	円 0	円 13,583,587	% 82.3	頁 312
	1 出産育児一時金	76,860,000	63,286,643	0	13,573,357	82.3	
	2 出産育児一時金 支払手数料	39,000	28,770	0	10,230	73.8	

説	明
出産育児一時金の支給に要した経費を支出 1 出産育児一時金 支給件数 148件	63,286,643 円
出産育児一時金支払に要した経費を支出 1 出産育児一時金支払手数料	28,770 円

歳出 2 保険給付費 6 葬祭費

科 目		予 算 現 額	支 出 済 額	翌年度繰越額	不 用 額	執行率	明細書 参 照 ページ
款 項	目						
	6 葬祭費	円 20,650,000	円 19,110,000	円 0	円 1,540,000	% 92.5	頁 312
	1 葬祭費	20,650,000	19,110,000	0	1,540,000	92.5	

説	明
葬祭費の支給に要した経費を支出 1 葬祭費 支給件数 273件	19,110,000円

歳出 2 保険給付費 7 結核・精神医療給付金

科 目		予 算 現 額	支 出 済 額	翌年度繰越額	不 用 額	執行率	明細書 参 照 ページ
款 項	目						
	7 結核・精神医療給付金	円 19,461,000	円 19,418,559	円 0	円 42,441	% 99.8	頁 312
	1 結核・精神医療給付金	19,461,000	19,418,559	0	42,441	99.8	

説	明
結核・精神医療給付金の支給に要した経費を支出 1 結核・精神医療給付金 支給件数 17,054件	19,418,559円

歳出 2 保険給付費 8 傷病手当金

科 目		予 算 現 額	支 出 済 額	翌年度繰越額	不 用 額	執行率	明細書 参 照 ページ
款 項	目						
	8 傷病手当金	円 6,524,000	円 5,450,497	円 0	円 1,073,503	% 83.5	頁 312
	1 傷病手当金	6,524,000	5,450,497	0	1,073,503	83.5	314

説	明
傷病手当金の支給に要した経費を支出 1 傷病手当金 支給件数 136件	5,450,497円

歳出 3 国民健康保険事業費納付金 1 医療給付分

科 目		予 算 現 額	支 出 済 額	翌年度繰越額	不 用 額	執行率	明細書 参 照 ページ
款 項	目						
3 国民健康保険事業費納付金		円 7,083,176,000	円 7,083,173,466	円 0	円 2,534	% 100.0	頁 316
	1 医療給付分	5,012,885,000	5,012,883,890	0	1,110	100.0	
	1 一般被保険者医療給付分	5,012,884,000	5,012,883,890	0	110	100.0	
	2 退職被保険者等医療給付費分	1,000	0	0	1,000	0.0	

説	明
一般被保険者医療給付に係る国民健康保険事業納付金を支出 1 一般被保険者医療給付分	5,012,883,890 円
退職被保険者等医療給付に係る国民健康保険事業納付金を支出 1 退職被保険者等医療給付費分	0 円

歳出 3 国民健康保険事業費納付金 2 後期高齢者支援金等分

科 目		予 算 現 額	支 出 済 額	翌年度繰越額	不 用 額	執行率	明細書 参 照 ページ
款 項	目						
	2 後期高齢者支援金 等分	円 1,432,801,000	円 1,432,799,886	円 0	円 1,114	% 100.0	頁 316
	1 一般被保険者後 期高齢者支援金 等分	1,432,800,000	1,432,799,886	0	114	100.0	
	2 退職被保険者等 後期高齢者支援 金等分	1,000	0	0	1,000	0.0	

説	明
一般被保険者後期高齢者支援金等に係る国民健康保険事業納付金を支出 1 一般被保険者後期高齢者支援金等分	1,432,799,886 円
退職被保険者等後期高齢者支援金等に係る国民健康保険事業納付金を支出 1 退職被保険者等後期高齢者支援金等分	0 円

歳出 3 国民健康保険事業費納付金 3 介護納付金分

科 目		予 算 現 額	支 出 済 額	翌年度繰越額	不 用 額	執行率	明細書 参 照 ページ
款 項	目						
	3 介護納付金分	円 637,490,000	円 637,489,690	円 0	円 310	% 100.0	頁 316
	1 介護納付金分	637,490,000	637,489,690	0	310	100.0	

説	明
介護納付金に係る国民健康保険事業納付金を支出 1 介護納付金分	637,489,690 円

歳出 4 財政安定化基金拠出金 1 財政安定化基金拠出金

科 目		予 算 現 額	支 出 済 額	翌年度繰越額	不 用 額	執行率	明細書 参 照 ページ
款 項	目						
4 財政安定化基金拠出金		円 1,000	円 0	円 0	円 1,000	% 0.0	頁 318
	1 財政安定化基金拠出金	1,000	0	0	1,000	0.0	
	1 財政安定化基金拠出金	1,000	0	0	1,000	0.0	

説	明
財政安定化基金拠出金を支出 1 財政安定化基金拠出金	0円

歳出 5 共同事業拠出金 1 共同事業拠出金

科 目		予 算 現 額	支 出 済 額	翌年度繰越額	不 用 額	執行率	明細書 参 照 ページ
款 項	目						
5 共同事業拠出金		円 3,000	円 407	円 0	円 2,593	% 13.6	頁 320
	1 共同事業拠出金	3,000	407	0	2,593	13.6	
	1 退職医療費共同 事業拠出金	3,000	407	0	2,593	13.6	

説	明
退職医療費共同事業拠出金を支出 1 退職医療費共同事業拠出金	407 円

歳出 6 保健事業費 1 保健事業費

科		目	予 算 現 額	支 出 済 額	翌年度繰越額	不 用 額	執行率	明細書 参 照 ページ
款	項							
6 保健事業費			円 30,419,000	円 24,335,024	円 0	円 6,083,976	% 80.0	頁 322
	1 保健事業費		30,419,000	24,335,024	0	6,083,976	80.0	
		1 保健衛生普及費	30,419,000	24,335,024	0	6,083,976	80.0	

説	明
被保険者の健康保持増進事業に要した経費を支出 1 保養施設事業費 2 脳ドック受診助成事業費 3 保健事業費	3,740円 3,317,822 21,013,462

歳出 7 特定健診・特定保健指導事業費 1 特定健診・特定保健指導事業費

科 目		予 算 現 額	支 出 済 額	翌年度繰越額	不 用 額	執行率	明細書 参 照 ページ
款 項	目						
7 特定健診・特定保健指導事業費		円 226,941,000	円 207,923,413	円 0	円 19,017,587	% 91.6	頁 324
1 特定健診・特定保健指導事業費		226,941,000	207,923,413	0	19,017,587	91.6	
1 特定健康診査事業費		218,389,000	201,711,688	0	16,677,312	92.4	
2 特定保健指導事業費		3,626,000	1,454,253	0	2,171,747	40.1	
3 特定健診・保健指導システム運用管理費		4,926,000	4,757,472	0	168,528	96.6	

説	明
特定健康診査事業の実施に要した経費を支出 1 特定健康診査事業費	201,711,688 円
特定保健指導事業の実施に要した経費を支出 1 特定保健指導事業費	1,454,253 円
特定健診・保健指導の実施に係るシステム運用管理費を支出 1 特定健診・保健指導システム運用管理費	4,757,472 円

歳出 8 諸支出金 1 償還金及び還付金

科 目		予 算 現 額	支 出 済 額	翌年度繰越額	不 用 額	執行率	明細書 参 照 ページ
款 項	目						
8 諸支出金		円 486,502,000	円 475,589,615	円 0	円 10,912,385	% 97.8	頁 326
1 償還金及び還付金		437,732,000	426,821,615	0	10,910,385	97.5	
1 一般被保険者保 険料還付金		38,700,000	28,027,675	0	10,672,325	72.4	
2 退職被保険者等 保険料還付金		1,000	0	0	1,000	0.0	
3 償還金		398,730,000	398,729,140	0	860	100.0	
4 一般被保険者還 付加算金		300,000	64,800	0	235,200	21.6	
5 退職被保険者等 還付加算金		1,000	0	0	1,000	0.0	

説	明
一般被保険者国民健康保険料過誤納金の還付に要した経費を支出 1 一般被保険者国民健康保険料過誤納還付金	28,027,675 円
退職被保険者等国民健康保険料過誤納金の還付に要した経費を支出 1 退職被保険者等国民健康保険料過誤納還付金	0 円
返納金及び還付金を支出 1 返納金及び還付金	398,729,140 円
一般被保険者国民健康保険料の還付加算金を支出 1 一般被保険者還付加算金	64,800 円
退職被保険者等国民健康保険料の還付加算金を支出 1 退職被保険者等還付加算金	0 円

歳出 8 諸支出金 2 公債費

科 目		予 算 現 額	支 出 済 額	翌年度繰越額	不 用 額	執行率	明細書 参 照 ページ
款 項	目						
	2 公債費	円 1,000	円 0	円 0	円 1,000	% 0.0	頁 326
	1 一時借入金利子	1,000	0	0	1,000	0.0	

説	明
一時借入金利子を支出 1 一時借入金利子	0円

歳出 8 諸支出金 3 延滞金

科 目		予 算 現 額	支 出 済 額	翌年度繰越額	不 用 額	執行率	明細書 参 照 ページ
款 項	目						
	3 延滞金	円 1,000	円 0	円 0	円 1,000	% 0.0	頁 326
	1 延滞金	1,000	0	0	1,000	0.0	

説	明
延滞金を支出 1 延滞金	0円

歳出 8 諸支出金 4 繰出金

科 目		予 算 現 額	支 出 済 額	翌年度繰越額	不 用 額	執行率	明細書 参 照 ページ
款 項	目						
	4 繰出金	円 48,768,000	円 48,768,000	円 0	円 0	% 100.0	頁 326
	1 一般会計繰出金	48,768,000	48,768,000	0	0	100.0	328

説	明
一般会計繰出金を支出 1 一般会計繰出金	48,768,000 円

歳出 9 予備費 1 予備費

科 目		予 算 現 額	支 出 済 額	翌年度繰越額	不 用 額	執行率	明細書 参 照 ページ
款 項	目						
9 予備費		円 180,734,000	円 0	円 0	円 180,734,000	% 0.0	頁 330
	1 予備費	180,734,000	0	0	180,734,000	0.0	
	1 予備費	180,734,000	0	0	180,734,000	0.0	
歳 出 合 計		23,424,754,000	22,701,247,234	0	723,506,766	96.9	

説	明
予備費の充用 充用した科目及び金額 第 1款 総務費 第 6款 保健事業費 第 8款 諸支出金	 10,632,000 円 1,436,000 7,198,000

令和4年度

荒川区後期高齢者医療
特別会計歳入歳出決算説明書

後 期 高 齢 者 医 療 特 別 会 計 歳 入 歳 出 決 算 概 況

1 歳入歳出決算

令和4年度後期高齢者医療特別会計の歳入歳出決算額を総計すると、

歳	入	5, 249, 480, 369 円
歳	出	5, 176, 063, 327 円
差	引	73, 417, 042 円

の剰余金を生じ、これを翌年度へ繰越した。

2 決算額と予算額

上記、決算額を予算額に対比すると、

(1) 歳入では

決	算	額	5, 249, 480, 369 円
予	算	額	5, 292, 000, 000 円
差		引	42, 519, 631 円

の収入減となった。

(2) 歳出では

決	算	額	5, 176, 063, 327 円
予	算	額	5, 292, 000, 000 円
差		引	115, 936, 673 円

の支出減となった。

(3) 予算に対する

収	入	率	は	99.2%
執	行	率	は	97.8% である。

歳入 1 後期高齢者医療保険料 1 後期高齢者医療保険料

科 目		予 算 現 額	収 入 済 額	比 較 増 減	収 入 率	明細書 参 照 ペー ジ
款 項	目					
1 後期高齢者医療保険料		円 2,164,978,000	円 2,272,409,502	円 107,431,502	% 105.0	頁 338
	1 後期高齢者医療保 険料	2,164,978,000	2,272,409,502	107,431,502	105.0	
	1 後期高齢者医療保 険料	2,164,978,000	2,272,409,502	107,431,502	105.0	

説		明
1 現年分		2, 252, 225, 754 円
(1) 特別徴収保険料		731, 441, 500
調定額	727, 680, 500円	
収入歩合	100. 52%	
(2) 普通徴収保険料		1, 520, 784, 254
調定額	1, 545, 195, 400円	
収入歩合	98. 42%	
2 過年分		4, 431, 900
(1) 過年分		4, 431, 900
調定額	5, 225, 700円	
収入歩合	84. 81%	
3 滞納繰越分		15, 751, 848
(1) 滞納繰越分		15, 751, 848
調定額	25, 232, 834円	
収入歩合	62. 43%	

歳入 2 使用料及び手数料 1 手数料

科 目		予 算 現 額	収 入 済 額	比 較 増 減	収 入 率	明細書 参 照 ページ
款 項	目					
2 使用料及び手数料		円 2,000	円 17,100	円 15,100	% 855.0	頁 340
1 手数料		2,000	17,100	15,100	855.0	
1 証明手数料		1,000	17,100	16,100	1,710.0	
2 督促手数料		1,000	0	△1,000	0.0	

説	明
1 証明手数料 (1) 証明手数料 57件	17,100円 17,100
1 督促手数料 (1) 督促手数料	0円 0

歳入 3 国庫支出金 1 国庫補助金

科 目		予 算 現 額	収 入 済 額	比 較 増 減	収 入 率	明細書 参 照 ペー ジ
款 項	目					
3 国庫支出金		円 1,000	円 9,144,873	円 9,143,873	% 914,487.3	頁 342
	1 国庫補助金	1,000	9,144,873	9,143,873	914,487.3	
	1 民生費補助金	1,000	9,144,873	9,143,873	914,487.3	

説	明
1 高齢者医療制度円滑運営事業費補助金 (1) 高齢者医療制度円滑運営事業費補助金 2 窓口負担割合改正関係市区町村事務補助金 (1) 窓口負担割合改正関係市区町村事務補助金	0円 0 9,144,873 9,144,873

歳入 4 繰入金 1 他会計繰入金

科 目		予 算 現 額	収 入 済 額	比 較 増 減	収 入 率	明細書 参 照 ペー ジ
款 項	目					
4 繰入金		円 2,944,898,000	円 2,741,874,000	円 △203,024,000	% 93.1	頁 344
1 他会計繰入金		2,944,898,000	2,741,874,000	△203,024,000	93.1	
1 一般会計繰入金		2,944,898,000	2,741,874,000	△203,024,000	93.1	

説	明
1 療養給付費繰入金	1,829,385,000 円
(1) 療養給付費繰入金	1,829,385,000
2 保険基盤安定繰入金	438,654,000
(1) 保険基盤安定繰入金	438,654,000
3 事務費繰入金	65,070,000
(1) 事務費繰入金	65,070,000
4 保険料軽減措置繰入金	137,982,000
(1) 保険料軽減措置繰入金	137,982,000
5 健康診査費繰入金	123,580,000
(1) 健康診査費繰入金	123,580,000
6 職員給与費等繰入金	67,830,000
(1) 職員給与費等繰入金	67,830,000
7 その他一般会計繰入金	79,373,000
(1) その他一般会計繰入金	79,373,000

歳入 5 諸収入 1 延滞金、加算金及び過料

科 目		予 算 現 額	収 入 済 額	比 較 増 減	収 入 率	明細書 参 照 ページ
款 項	目					
5 諸収入		円 172,625,000	円 155,920,254	円 △16,704,746	% 90.3	頁 346
1 延滞金、加算金及 び過料		3,000	6,200	3,200	206.7	
1 延滞金		1,000	6,200	5,200	620.0	
2 過料		1,000	0	△1,000	0.0	
3 加算金		1,000	0	△1,000	0.0	

説	明
1 延滞金 (1) 延滞金	6,200 円 6,200
1 過料 (1) 過料	0 円 0
1 加算金 (1) 加算金	0 円 0

歳入 5 諸収入 2 償還金及び還付加算金

科 目		予 算 現 額	収 入 済 額	比 較 増 減	収 入 率	明細書 参 照 ページ
款 項	目					
	2 償還金及び還付加算金	円 7,954,000	円 0	円 △7,954,000	% 0.0	頁 346
	1 還付加算金	20,000	0	△20,000	0.0	
	2 保険料還付金	7,934,000	0	△7,934,000	0.0	

説	明
1 還付加算金 (1) 還付加算金	0円 0
1 保険料還付金 (1) 保険料還付金	0円 0

歳入 5 諸収入 3 預金利子

科 目		予 算 現 額	収 入 済 額	比 較 増 減	収 入 率	明細書 参 照 ページ
款 項	目					
	3 預金利子	円 1,000	円 0	円 △1,000	% 0.0	頁 346
	1 預金利子	1,000	0	△1,000	0.0	

説	明
1 預金利子 (1) 預金利子	0円 0

歳入 5 諸収入 4 受託事業収入

科 目		予 算 現 額	収 入 済 額	比 較 増 減	収 入 率	明細書 参 照 ページ
款 項	目					
	4 受託事業収入	円 164,642,000	円 154,662,440	円 △9,979,560	% 93.9	頁 346
	1 受託事業収入	164,642,000	154,662,440	△9,979,560	93.9	

説	明
1 健康診査費受託事業収入 (1) 健康診査費受託事業収入 2 葬祭費受託事業収入 (1) 葬祭費受託事業収入	83,612,440 円 83,612,440 71,050,000 71,050,000

歳入 5 諸収入 5 雑入

科 目		予 算 現 額	収 入 済 額	比 較 増 減	収 入 率	明細書 参 照 ページ
款 項	目					
	5 雑入	円 25,000	円 1,251,614	円 1,226,614	% 5,006.5	頁 348
	1 滞納処分費	1,000	0	△1,000	0.0	
	2 広域連合分賦金 還付金	1,000	1,216,400	1,215,400	121,640.0	
	3 弁償金	1,000	0	△1,000	0.0	
	4 納付金	21,000	30,011	9,011	142.9	
	5 雑入	1,000	5,203	4,203	520.3	

説	明
1 滞納処分費	0円
(1) 滞納処分費	0
1 広域連合分賦金還付金	1,216,400円
(1) 広域連合分賦金還付金	1,216,400
1 弁償金	0円
(1) 弁償金	0
1 雇用保険料	30,011円
(1) 雇用保険料	30,011
1 雑入	5,203円
(1) 雑入	5,203

歳入 6 広域連合支出金 1 広域連合補助金

科 目		予 算 現 額	収 入 済 額	比 較 増 減	収 入 率	明細書 参 照 ページ
款 項	目					
6 広域連合支出金		円 9,495,000	円 12,404,908	円 2,909,908	% 130.6	頁 350
1 広域連合補助金		9,495,000	12,404,908	2,909,908	130.6	
	1 特別対策補助金	200,000	5,742	△194,258	2.9	
	2 歯科健康診査補助金	295,000	214,730	△80,270	72.8	
	3 長寿・健康増進事業費補助金	2,000,000	2,770,436	770,436	138.5	
	4 保険者インセンティブ交付金	7,000,000	9,414,000	2,414,000	134.5	

説	明
1 特別対策補助金	5,742円
(1) 特別対策補助金	5,742
1 歯科健康診査補助金	214,730円
(1) 歯科健康診査補助金	214,730
1 長寿・健康増進事業費補助金	2,770,436円
(1) 長寿・健康増進事業費補助金	2,770,436
1 保険者インセンティブ交付金	9,414,000円
(1) 保険者インセンティブ交付金	9,414,000

歳入 7 繰越金 1 繰越金

科 目		予 算 現 額	収 入 済 額	比 較 増 減	収 入 率	明細書 参 照 ページ
款 項	目					
7 繰越金		円 1,000	円 57,709,732	円 57,708,732	% 5,770,973.2	頁 352
	1 繰越金	1,000	57,709,732	57,708,732	5,770,973.2	
	1 繰越金	1,000	57,709,732	57,708,732	5,770,973.2	
歳 入 合 計		5,292,000,000	5,249,480,369	△42,519,631	99.2	

説	明
1 繰越金 (1) 繰越金	57,709,732 円 57,709,732

歳出 1 総務費 1 総務管理費

科 目		予 算 現 額	支 出 済 額	翌年度繰越額	不 用 額	執行率	明細書 参 照 ページ
款 項	目						
1 総務費		円 146,800,000	円 131,322,178	円 0	円 15,477,822	% 89.5	頁 354
	1 総務管理費	135,009,000	121,495,051	0	13,513,949	90.0	
	1 一般管理費	135,009,000	121,495,051	0	13,513,949	90.0	

説	明
後期高齢者医療事務に従事した職員の給与費及び一般事務等に要した経費を支出 1 職員人件費 9人（3月31日現在） 2 後期高齢者事務費	 62,577,506円 58,917,545

歳出 1 総務費 2 徴収費

科 目		予 算 現 額	支 出 済 額	翌年度繰越額	不 用 額	執行率	明細書 参 照 ページ
款 項	目						
	2 徴収費	円 11,791,000	円 9,827,127	円 0	円 1,963,873	% 83.3	頁 354
	1 徴収費	9,155,000	7,712,850	0	1,442,150	84.2	
	2 滞納処分費	2,636,000	2,114,277	0	521,723	80.2	

説	明
後期高齢者医療保険料の徴収に要した経費を支出 1 収納管理費	7,712,850 円
滞納処分に要した経費を支出 1 収納率向上対策事業費	2,114,277 円

歳出 2 広域連合納付金 1 広域連合納付金

科 目		予 算 現 額	支 出 済 額	翌年度繰越額	不 用 額	執行率	明細書 参 照 ページ
款 項	目						
2 広域連合納付金		円 4,730,267,000	円 4,730,266,167	円 0	円 833	% 100.0	頁 358
	1 広域連合納付金	4,730,267,000	4,730,266,167	0	833	100.0	
	1 広域連合分賦金	4,730,267,000	4,730,266,167	0	833	100.0	

説	明
広域連合分賦金を支出 1 広域連合分賦金等事業費	4,730,266,167 円

歳出 3 保健事業費 1 保健事業費

科 目		予 算 現 額	支 出 済 額	翌年度繰越額	不 用 額	執行率	明細書 参 照 ページ
款 項	目						
3 保健事業費		円 229,212,000	円 204,915,600	円 0	円 24,296,400	% 89.4	頁 360
1 保健事業費		229,212,000	204,915,600	0	24,296,400	89.4	
1 健康診査費		229,212,000	204,915,600	0	24,296,400	89.4	

説	明
健康診査事業の実施に要した経費を支出 1 健康診査事業費 2 脳ドック受診助成事業費 3 歯科健康診査事業費	202,499,282 円 1,331,718 1,084,600

歳出 4 葬祭費 1 葬祭費

科 目		予 算 現 額	支 出 済 額	翌年度繰越額	不 用 額	執行率	明細書 参 照 ページ
款 項	目						
4 葬祭費		円 103,731,000	円 103,666,322	円 0	円 64,678	% 99.9	頁 362
	1 葬祭費	103,731,000	103,666,322	0	64,678	99.9	
	1 葬祭費	103,731,000	103,666,322	0	64,678	99.9	

説	明
葬祭事業の実施に要した経費を支出 1 葬祭事業費	103,666,322 円

歳出 5 諸支出金 1 償還金及び還付加算金

科 目		予 算 現 額	支 出 済 額	翌年度繰越額	不 用 額	執行率	明細書 参 照 ページ
款 項	目						
5 諸支出金		円 9,554,000	円 5,893,060	円 0	円 3,660,940	% 61.7	頁 364
1 償還金及び還付加算金		7,955,000	4,294,060	0	3,660,940	54.0	
1 保険料還付金		7,934,000	4,294,060	0	3,639,940	54.1	
2 還付加算金		20,000	0	0	20,000	0.0	
3 償還金		1,000	0	0	1,000	0.0	

説	明
後期高齢者医療保険料過誤納金の還付に要した経費を支出 1 保険料還付金	4,294,060 円
還付加算金を支出 1 還付加算金	0 円
返納金及び還付金を支出 1 返納金及び還付金	0 円

歳出 5 諸支出金 2 繰出金

科 目		予 算 現 額	支 出 済 額	翌年度繰越額	不 用 額	執行率	明細書 参 照 ページ
款 項	目						
	2 繰出金	円 1,599,000	円 1,599,000	円 0	円 0	% 100.0	頁 364
	1 一般会計繰出金	1,599,000	1,599,000	0	0	100.0	

説	明
一般会計繰出金を支出 1 一般会計繰出金	1,599,000 円

歳出 6 予備費 1 予備費

科 目		予 算 現 額	支 出 済 額	翌年度繰越額	不 用 額	執行率	明細書 参 照 ページ
款 項	目						
6 予備費		円 72,436,000	円 0	円 0	円 72,436,000	% 0.0	頁 366
	1 予備費	72,436,000	0	0	72,436,000	0.0	
	1 予備費	72,436,000	0	0	72,436,000	0.0	
歳 出 合 計		5,292,000,000	5,176,063,327	0	115,936,673	97.8	

説	明
予備費の充用 充用した科目及び金額 第 2款 広域連合納付金 第 4款 葬祭費	 23,224,000 円 4,340,000

令和4年度

荒川区介護保険事業
特別会計歳入歳出決算説明書

介護保険事業特別会計 歳入歳出決算概況

1 歳入歳出決算

令和4年度介護保険事業特別会計の歳入歳出決算額を総計すると、

歳入	18,627,728,416円
歳出	17,872,354,515円
差引	755,373,901円

の剰余金を生じ、これを翌年度へ繰越した。

2 決算額と予算額

上記、決算額を予算額に対比すると、

(1) 歳入では

決算額	18,627,728,416円
予算額	19,329,816,000円
差引	702,087,584円

の収入減となった。

(2) 歳出では

決算額	17,872,354,515円
予算額	19,329,816,000円
差引	1,457,461,485円

の支出減となった。

(3) 予算に対する

収入率は	96.4%
執行率は	92.5%である。

歳入 1 介護保険料 1 介護保険料

科 目		予 算 現 額	収 入 済 額	比 較 増 減	収 入 率	明細書 参 照 ペー ジ
款 項	目					
1 介護保険料		円 3,639,919,000	円 3,727,914,544	円 87,995,544	% 102.4	頁 374
1 介護保険料		3,639,919,000	3,727,914,544	87,995,544	102.4	
	1 第1号被保険者 保険料	3,639,919,000	3,727,914,544	87,995,544	102.4	

説		明
1 現年分		3,689,706,876 円
(1) 現年度特別徴収分		3,168,215,775
調定額	3,162,246,447円	
収入歩合	100.19%	
(2) 現年度普通徴収分		521,491,101
調定額	561,990,089円	
収入歩合	92.79%	
2 過年度分		4,017,742
(1) 過年度分		4,017,742
調定額	4,612,552円	
収入歩合	87.10%	
3 滞納繰越分		34,189,926
(1) 滞納繰越分		34,189,926
調定額	86,907,764円	
収入歩合	39.34%	

歳入 2 使用料及び手数料 1 手数料

科 目		予 算 現 額	収 入 済 額	比 較 増 減	収 入 率	明細書 参 照 ページ
款 項	目					
2 使用料及び手数料		円 2,000	円 0	円 △2,000	% 0.0	頁 376
	1 手数料	2,000	0	△2,000	0.0	
	1 督促手数料	1,000	0	△1,000	0.0	
	2 証明手数料	1,000	0	△1,000	0.0	

説	明
1 督促手数料 (1) 督促手数料	0円 0
1 証明手数料 (1) 証明手数料	0円 0

歳入 3 国庫支出金 1 国庫負担金

科 目		予 算 現 額	収 入 済 額	比 較 増 減	収 入 率	明細書 参 照 ペー ジ
款 項	目					
3 国庫支出金		円 4,303,693,000	円 4,314,856,462	円 11,163,462	% 100.3	頁 378
1 国庫負担金		3,095,297,000	3,095,296,650	△350	100.0	
	1 介護給付費負担 金	3,095,297,000	3,095,296,650	△350	100.0	

説	明
1 現年度分 介護保険法第121条による負担金 (1) 現年度分 2 過年度分 (1) 過年度分	3,095,296,650 円 3,095,296,650 0 0

歳入 3 国庫支出金 2 国庫補助金

科 目		予 算 現 額	収 入 済 額	比 較 増 減	収 入 率	明細書 参 照 ページ
款 項	目					
	2 国庫補助金	円 1,208,396,000	円 1,219,559,812	円 11,163,812	% 100.9	頁 378
	1 調整交付金	880,322,000	906,721,000	26,399,000	103.0	
	2 地域支援事業交付金（介護予防・日常生活支援総合事業）	101,696,000	90,726,154	△10,969,846	89.2	
	3 地域支援事業交付金（介護予防・日常生活支援総合事業以外の地域支援事業）	180,821,000	176,485,658	△4,335,342	97.6	
	4 保険者機能強化推進交付金	21,550,000	21,550,000	0	100.0	
	5 介護保険保険者努力支援交付金	24,007,000	24,007,000	0	100.0	

説	明
1 調整交付金 介護保険法第122条及び同条の2による交付金	906,721,000 円
(1) 調整交付金	906,721,000
1 現年度分 介護保険法第122条の2による交付金	90,726,154 円
(1) 現年度分	90,726,154
2 過年度分	0
(1) 過年度分	0
1 現年度分 介護保険法第122条の2による交付金	176,485,658 円
(1) 現年度分	176,485,658
2 過年度分	0
(1) 過年度分	0
1 保険者機能強化推進交付金 介護保険法第122条の3による交付金	21,550,000 円
(1) 保険者機能強化推進交付金	21,550,000
1 介護保険保険者努力支援交付金	24,007,000 円
(1) 介護保険保険者努力支援交付金	24,007,000

歳入 3 国庫支出金 2 国庫補助金

科 目		予 算 現 額	収 入 済 額	比 較 増 減	収 入 率	明細書 参 照 ペー ジ
款	項 目					
	6 介護保険災害臨時特例補助金	円 0	円 70,000	円 70,000	% -	頁 380

説	明
1 現年度分 (1) 現年度分	70,000 円 70,000

歳入 4 支払基金交付金 1 支払基金交付金

科 目		予 算 現 額	収 入 済 額	比 較 増 減	収 入 率	明細書 参 照 ペー ジ
款 項	目					
4 支払基金交付金		円 4,753,740,000	円 4,381,966,000	円 △371,774,000	% 92.2	頁 382
1 支払基金交付金		4,753,740,000	4,381,966,000	△371,774,000	92.2	
1 介護給付費交付金		4,616,452,000	4,259,486,000	△356,966,000	92.3	
2 地域支援事業支援交付金		137,288,000	122,480,000	△14,808,000	89.2	

説	明
1 現年度分 介護保険法第125条による交付金 (1) 現年度分 2 過年度分 (1) 過年度分	4,259,486,000円 4,259,486,000 0 0
1 現年度分 介護保険法第126条による交付金 (1) 現年度分 2 過年度分 (1) 過年度分	122,480,000円 122,480,000 0 0

歳入 5 都支出金 1 都負担金

科 目		予 算 現 額	収 入 済 額	比 較 増 減	収 入 率	明細書 参 照 ページ
款 項	目					
5 都支出金		円 2,617,098,000	円 2,441,082,675	円 △176,015,325	% 93.3	頁 384
1 都負担金		2,461,543,000	2,294,552,000	△166,991,000	93.2	
	1 介護給付費負担 金	2,461,543,000	2,294,552,000	△166,991,000	93.2	

説	明
1 現年度分 介護保険法第123条による交付金 (1) 現年度分 2 過年度分 (1) 過年度分	2,294,552,000円 2,294,552,000 0 0

歳入 5 都支出金 2 都補助金

科 目		予 算 現 額	収 入 済 額	比 較 増 減	収 入 率	明細書 参 照 ページ
款 項	目					
	2 都補助金	円 155,555,000	円 146,530,675	円 △9,024,325	% 94.2	頁 384
	1 地域支援事業交付金（介護予防・日常生活支援総合事業）	63,560,000	56,703,846	△6,856,154	89.2	
	2 地域支援事業交付金（介護予防・日常生活支援総合事業以外の地域支援事業）	90,411,000	88,242,829	△2,168,171	97.6	
	3 高齢社会対策区市町村包括補助事業費	1,584,000	1,584,000	0	100.0	

説	明
1 現年度分 介護保険法第123条による交付金	56,703,846 円
(1) 現年度分	56,703,846
2 過年度分	0
(1) 過年度分	0
1 現年度分 介護保険法第123条による交付金	88,242,829 円
(1) 現年度分	88,242,829
2 過年度分	0
(1) 過年度分	0
1 高齢社会対策区市町村包括補助事業費	1,584,000 円
(1) 高齢社会対策区市町村包括補助事業費	1,584,000

歳入 6 寄附金 1 寄附金

科 目		予 算 現 額	収 入 済 額	比 較 増 減	収 入 率	明細書 参 照 ページ
款 項	目					
6 寄附金		円 1,000	円 0	円 △1,000	% 0.0	頁 386
	1 寄附金	1,000	0	△1,000	0.0	
	1 一般寄附金	1,000	0	△1,000	0.0	

説	明
1 一般寄附金 (1) 一般寄附金	0円 0

歳入 7 繰入金 1 一般会計繰入金

科 目		予 算 現 額	収 入 済 額	比 較 増 減	収 入 率	明細書 参 照 ペー ジ
款 項	目					
7 繰入金		円 3,422,856,000	円 3,168,210,508	円 △254,645,492	% 92.6	頁 388
1 一般会計繰入金		3,240,407,000	2,985,761,508	△254,645,492	92.1	
1 介護給付費繰入金		2,137,247,000	1,981,855,201	△155,391,799	92.7	
2 地域支援事業繰入金（介護予防・日常生活支援総合事業）		63,560,000	55,901,822	△7,658,178	88.0	
3 地域支援事業繰入金（介護予防・日常生活支援総合事業以外の地域支援事業）		90,411,000	89,038,120	△1,372,880	98.5	
4 その他一般会計繰入金		659,669,000	573,353,885	△86,315,115	86.9	

説	明
1 現年度分 介護保険法第124条による繰入金 (1) 現年度分 2 過年度分 (1) 過年度分	1,981,855,201円 1,981,855,201 0 0
1 現年度分 介護保険法第124条による繰入金 (1) 現年度分 2 過年度分 (1) 過年度分	55,901,822円 55,901,822 0 0
1 現年度分 介護保険法第124条による繰入金 (1) 現年度分 2 過年度分 (1) 過年度分	89,038,120円 89,038,120 0 0
1 その他一般会計繰入金 (1) その他一般会計繰入金	573,353,885円 573,353,885

歳入 7 繰入金 1 一般会計繰入金

科 目		予 算 現 額	収 入 済 額	比 較 増 減	収 入 率	明細書 参 照 ページ
款 項	目					
	5 低所得者保険料 軽減繰入金	円 289,520,000	円 285,612,480	円 △3,907,520	% 98.7	頁 388

説	明
1 現年度分 (1) 現年度分 2 過年度分 (1) 過年度分	285,612,480 円 285,612,480 0 0

歳入 7 繰入金 2 基金繰入金

科 目		予 算 現 額	収 入 済 額	比 較 増 減	収 入 率	明細書 参 照 ページ
款 項	目					
	2 基金繰入金	円 182,449,000	円 182,449,000	円 0	% 100.0	頁 388
	1 介護保険給付準備基金繰入金	182,449,000	182,449,000	0	100.0	390

説	明
1 介護保険給付準備基金繰入金 (1) 介護保険給付準備基金繰入金	182,449,000 円 182,449,000

歳入 8 諸収入 1 延滞金、加算金及び過料

科 目		予 算 現 額	収 入 済 額	比 較 増 減	収 入 率	明細書 参 照 ページ
款 項	目					
8 諸収入		円 618,000	円 2,460,882	円 1,842,882	% 398.2	頁 392
1 延滞金、加算金及 び過料		188,000	89,758	△98,242	47.7	
1 第1号被保険者 延滞金		184,000	0	△184,000	0.0	
2 第1号被保険者 加算金		1,000	0	△1,000	0.0	
3 介護事業者加算 金		2,000	89,758	87,758	4,487.9	
4 過料		1,000	0	△1,000	0.0	

説	明
1 第1号被保険者延滞金	0円
(1) 第1号被保険者延滞金	0
1 第1号被保険者加算金	0円
(1) 第1号被保険者加算金	0
1 現年度分	89,758円
(1) 現年度分	89,758
2 過年度分	0
(1) 過年度分	0
1 過料	0円
(1) 過料	0

歳入 8 諸収入 2 預金利子

科 目		予 算 現 額	収 入 済 額	比 較 増 減	収 入 率	明細書 参 照 ページ
款 項	目					
	2 預金利子	円 1,000	円 6,929	円 5,929	% 692.9	頁 392
	1 預金利子	1,000	6,929	5,929	692.9	

説	明
1 預金利子 (1) 預金利子	6,929 円 6,929

歳入 8 諸収入 3 雑入

科 目		予 算 現 額	収 入 済 額	比 較 増 減	収 入 率	明細書 参 照 ページ
款 項	目					
	3 雑入	円 429,000	円 2,364,195	円 1,935,195	% 551.1	頁 392
	1 滞納処分費	1,000	0	△1,000	0.0	
	2 弁償金	1,000	0	△1,000	0.0	
	3 違約金及び延納 利息	1,000	0	△1,000	0.0	
	4 小切手未払資金 組入	1,000	0	△1,000	0.0	394
	5 返納金	2,000	224,396	222,396	11,219.8	
	6 納付金	420,000	361,688	△58,312	86.1	
	7 第三者納付金	1,000	1,317,551	1,316,551	131,755.1	

説	明
1 滞納処分費 (1) 滞納処分費	0円 0
1 弁償金 (1) 弁償金	0円 0
1 違約金及び延納利息 (1) 違約金及び延納利息	0円 0
1 小切手未払資金組入 (1) 小切手未払資金組入	0円 0
1 現年度分 (1) 現年度分 2 過年度分 (1) 過年度分	224,396円 224,396 0 0
1 雇用保険料 (1) 雇用保険料	361,688円 361,688
1 第三者納付金 (1) 第三者納付金	1,317,551円 1,317,551

歳入 8 諸収入 3 雑入

科 目			予 算 現 額	収 入 済 額	比 較 増 減	収 入 率	明細書 参 照 ページ
款	項	目					
		8 雑入	円 2,000	円 460,560	円 458,560	% 23,028.0	頁 394

説	明
1 雑入	460,560 円
(1) 雑入	460,560

歳入 9 繰越金 1 繰越金

科 目		予 算 現 額	収 入 済 額	比 較 増 減	収 入 率	明細書 参 照 ページ
款 項	目					
9 繰越金		円 589,817,000	円 589,817,467	円 467	% 100.0	頁 396
1 繰越金		589,817,000	589,817,467	467	100.0	
1 繰越金		589,817,000	589,817,467	467	100.0	

説	明
1 繰越金 (1) 繰越金	589,817,467 円 589,817,467

歳入 10 財産収入 1 財産運用収入

科 目		予 算 現 額	収 入 済 額	比 較 増 減	収 入 率	明細書 参 照 ページ
款 項	目					
10 財産収入		円 2,072,000	円 1,419,878	円 △652,122	% 68.5	頁 398
	1 財産運用収入	2,072,000	1,419,878	△652,122	68.5	
	1 利子及び配当金	2,072,000	1,419,878	△652,122	68.5	
歳 入 合 計		19,329,816,000	18,627,728,416	△702,087,584	96.4	

説	明
1 介護保険給付準備基金積立金利子 (1) 介護保険給付準備基金積立金利子	1,419,878 円 1,419,878

歳出 1 総務費 1 総務管理費

科 目		予 算 現 額	支 出 済 額	翌年度繰越額	不 用 額	執行率	明細書 参 照 ページ
款 項	目						
1 総務費		円 595,385,000	円 541,122,037	円 0	円 54,262,963	% 90.9	頁 400
1 総務管理費		595,385,000	541,122,037	0	54,262,963	90.9	
1 一般管理費		593,675,000	540,093,914	0	53,581,086	91.0	
2 趣旨普及費		818,000	751,123	0	66,877	91.8	
3 運営協議会費		892,000	277,000	0	615,000	31.1	

説	明
介護保険事務に従事した職員の給与費及び一般事務等に要した経費を支出	
1 職員人件費 31人（3月31日現在）	254,286,428 円
2 一般事務費	209,669
3 賦課・収納事務費	26,173,715
4 認定事務費	192,854,287
5 給付事務費	14,833,521
6 介護保険システム運用管理費	31,627,739
7 事業者支援事務費	13,811,850
8 介護保険事業計画策定事務費	6,296,705
趣旨普及に要した経費を支出	
1 趣旨普及費	751,123 円
介護保険運営協議会の運営に要した経費を支出	
1 運営協議会費	277,000 円

歳出 2 保険給付費 1 介護サービス等諸費

科 目		予 算 現 額	支 出 済 額	翌年度繰越額	不 用 額	執行率	明細書 参 照 ページ
款 項	目						
		円	円	円	円	%	頁
2 保険給付費		17,097,968,000	15,854,841,610	0	1,243,126,390	92.7	404
1 介護サービス等諸費		16,518,495,000	15,320,069,250	0	1,198,425,750	92.7	
	1 居宅介護サービス等給付費	10,719,535,000	9,964,258,485	0	755,276,515	93.0	
	2 介護支援サービス等給付費	797,952,000	797,951,084	0	916	100.0	
	3 施設介護サービス等給付費	4,576,333,000	4,188,951,883	0	387,381,117	91.5	
	4 福祉用具購入費	21,213,000	20,066,030	0	1,146,970	94.6	
	5 住宅改修費	64,176,000	50,128,773	0	14,047,227	78.1	

説	明
居宅介護サービス等の給付に要した経費を支出	
1 居宅介護サービス等給付費	9,964,258,485円
給付件数 202,759件	
介護支援サービス等の給付に要した経費を支出	
1 介護支援サービス等給付費	797,951,084円
給付件数 55,431件	
施設介護サービス等の給付に要した経費を支出	
1 施設介護サービス等給付費	4,188,951,883円
給付件数 14,737件	
福祉用具購入費の支給に要した経費を支出	
1 福祉用具購入費	20,066,030円
支給件数 692件	
住宅改修費の支給に要した経費を支出	
1 住宅改修費	50,128,773円
支給件数 612件	

歳出 2 保険給付費 1 介護サービス等諸費

科 目		予 算 現 額	支 出 済 額	翌年度繰越額	不 用 額	執行率	明細書 参 照 ページ
款	項 目						
	6 審査支払手数料	円 17,305,000	円 16,697,930	円 0	円 607,070	% 96.5	頁 404
	7 特定入所者介護 サービス等費	321,981,000	282,015,065	0	39,965,935	87.6	

説	明
介護報酬の審査及び支払に要した経費を支出 1 審査支払手数料 審査支払件数 274,392件	16,697,930 円
特定入所者介護サービス等の給付に要した経費を支出 1 特定入所者介護サービス等費 給付件数 10,474件	282,015,065 円

歳出 2 保険給付費 2 高額介護サービス等費

科 目		予 算 現 額	支 出 済 額	翌年度繰越額	不 用 額	執行率	明細書 参 照 ページ
款 項	目						
	2 高額介護サービス 等費	円 579,473,000	円 534,772,360	円 0	円 44,700,640	% 92.3	頁 404
	1 高額介護サービス 等費	579,473,000	534,772,360	0	44,700,640	92.3	

説	明
高額介護サービス等の支給に要した経費を支出 1 高額介護サービス等費 支給件数 38,316件	534,772,360円

歳出 3 地域支援事業費 1 介護予防・生活支援サービス事業費

科 目		予 算 現 額	支 出 済 額	翌年度繰越額	不 用 額	執行率	明細書 参 照 ペー ジ
款 項	目						
3 地域支援事業費		円 978,143,000	円 871,947,325	円 0	円 106,195,675	% 89.1	頁 406
1 介護予防・生活支援サービス事業費		479,933,000	419,480,916	0	60,452,084	87.4	
1 介護予防・生活支援サービス事業費		437,538,000	377,707,043	0	59,830,957	86.3	
2 介護予防ケアマネジメント事業費		42,395,000	41,773,873	0	621,127	98.5	

説	明
<p>要支援者等に対して必要な支援を行う訪問型、通所型等のサービスに要した経費を支出</p> <p>1 訪問型サービス事業費</p> <p>2 通所型サービス事業費</p> <p>3 高額第1号事業等支給費</p> <p>4 その他生活支援サービス事業費</p>	<p>70,538,829円</p> <p>286,814,354</p> <p>1,060,730</p> <p>19,293,130</p>
<p>要支援者等に対して総合事業によるサービス等を適切に提供するためのケアマネジメントに要した経費を支出</p> <p>1 介護予防ケアマネジメント事業費</p>	<p>41,773,873円</p>

歳出 3 地域支援事業費 2 一般介護予防事業費

科 目		予 算 現 額	支 出 済 額	翌年度繰越額	不 用 額	執行率	明細書 参 照 ページ
款 項	目						
	2 一般介護予防事業費	円 27,687,000	円 22,709,020	円 0	円 4,977,980	% 82.0	頁 406
	1 一般介護予防事業費	27,687,000	22,709,020	0	4,977,980	82.0	

説	明
第1号被保険者に対する介護予防事業に要した経費を支出 1 介護予防普及啓発事業費 2 地域介護予防活動支援事業費 3 地域リハビリテーション活動支援事業費	18,099,134円 3,368,369 1,241,517

歳出 3 地域支援事業費 3 包括的支援事業費・任意事業費

科 目		予 算 現 額	支 出 済 額	翌年度繰越額	不 用 額	執行率	明細書 参 照 ページ
款 項	目						
	3 包括的支援事業費 ・任意事業費	円 469,667,000	円 429,026,282	円 0	円 40,640,718	% 91.3	頁 408
	1 総合相談事業費	200,952,000	181,009,442	0	19,942,558	90.1	
	2 包括的・継続的 ケアマネジメント 支援事業費	138,926,000	132,058,930	0	6,867,070	95.1	
	3 任意事業費	8,995,000	6,161,453	0	2,833,547	68.5	
	4 在宅医療・介護 連携推進事業費	8,164,000	5,246,370	0	2,917,630	64.3	410
	5 生活支援体制整 備事業費	55,514,000	50,266,395	0	5,247,605	90.5	

説	明
地域包括支援センターの総合相談事業等に要した経費を支出	
1 総合相談事業費	181,009,442 円
地域包括支援センターの包括的・継続的マネジメント事業等に要した経費を支出	
1 包括的・継続的マネジメント事業費	132,058,930 円
地域支援事業のうち任意事業に要した経費を支出	
1 介護給付費等費用適正化事業費	4,654,022 円
(1) 介護給付費等費用適正化事業費	2,335,632
(2) 介護人材育成事業費	2,318,390
2 家族介護支援事業費	287,735
3 その他事業	1,219,696
(1) 住宅改修支援事業	92,000
(2) 認知症サポーター等養成事業費	1,127,696
在宅医療・介護連携推進事業に要した経費を支出	
1 在宅医療・介護連携推進事業費	5,246,370 円
生活支援体制整備事業に要した経費を支出	
1 生活支援体制整備事業費	50,266,395 円

歳出 3 地域支援事業費 3 包括の支援事業費・任意事業費

科 目		予 算 現 額	支 出 済 額	翌年度繰越額	不 用 額	執行率	明細書 参 照 ページ
款 項	目						
	6 認知症総合支援 事業費	円 55,795,000	円 53,187,818	円 0	円 2,607,182	% 95.3	頁 412
	7 地域ケア会議推 進事業費	1,321,000	1,095,874	0	225,126	83.0	

説	明
認知症総合支援事業に要した経費を支出 1 認知症総合支援事業費	53,187,818 円
地域ケア会議推進事業に要した経費を支出 1 地域ケア会議推進事業費	1,095,874 円

歳出 3 地域支援事業費 4 その他諸費

科 目		予 算 現 額	支 出 済 額	翌年度繰越額	不 用 額	執行率	明細書 参 照 ページ
款 項	目						
	4 その他諸費	円 856,000	円 731,107	円 0	円 124,893	% 85.4	頁 412
	1 審査支払手数料	856,000	731,107	0	124,893	85.4	

説	明
介護報酬等の審査及び支払に要した経費を支出 1 審査支払手数料	731,107円

歳出 4 財政安定化基金拠出金 1 財政安定化基金拠出金

科 目		予 算 現 額	支 出 済 額	翌年度繰越額	不 用 額	執行率	明細書 参 照 ページ
款 項	目						
4 財政安定化基金拠出金		円 1,000	円 0	円 0	円 1,000	% 0.0	頁 414
	1 財政安定化基金拠出金	1,000	0	0	1,000	0.0	
	1 財政安定化基金拠出金	1,000	0	0	1,000	0.0	

説	明
財政安定化基金への拠出金を支出 1 財政安定化基金拠出金	0円

歳出 5 基金積立金 1 基金積立金

科 目		予 算 現 額	支 出 済 額	翌年度繰越額	不 用 額	執行率	明細書 参 照 ページ
款 項	目						
5 基金積立金		円 355,648,000	円 354,995,878	円 0	円 652,122	% 99.8	頁 416
	1 基金積立金	355,648,000	354,995,878	0	652,122	99.8	
	1 介護給付費準備 基金積立金	355,648,000	354,995,878	0	652,122	99.8	

説	明
介護給付費準備基金への積立金を支出 1 介護保険給付準備基金積立金	354,995,878 円

歳出 6 公債費 1 公債費

科 目		予 算 現 額	支 出 済 額	翌年度繰越額	不 用 額	執行率	明細書 参 照 ページ
款 項	目						
6 公債費		円 1,000	円 0	円 0	円 1,000	% 0.0	頁 418
1 公債費		1,000	0	0	1,000	0.0	
	1 一時借入金利息	1,000	0	0	1,000	0.0	

説	明
一時借入金利子を支出 1 一時借入金利子	0円

歳出 7 諸支出金 1 償還金及び還付加算金

科 目		予 算 現 額	支 出 済 額	翌年度繰越額	不 用 額	執行率	明細書 参 照 ペー ジ
款 項	目						
7 諸支出金		円 252,670,000	円 249,447,665	円 0	円 3,222,335	% 98.7	頁 420
1 償還金及び還付加算金		209,360,000	206,139,129	0	3,220,871	98.5	
1 第1号被保険者 保険料還付金		9,927,000	6,713,804	0	3,213,196	67.6	
2 償還金		199,426,000	199,425,325	0	675	100.0	
3 小切手未払未済 償還金		1,000	0	0	1,000	0.0	
4 第1号被保険者 還付加算金		6,000	0	0	6,000	0.0	

説	明
第1号被保険者保険料還付に要した経費を支出 1 第1号被保険者保険料還付金	6,713,804円
国庫支出金等に係る償還金を支出 1 償還金	199,425,325円
小切手未払未済償還金を支出 1 小切手未払未済償還金	0円
第1号被保険者還付加算金を支出 1 第1号被保険者還付加算金	0円

歳出 7 諸支出金 2 延滞金

科 目		予 算 現 額	支 出 済 額	翌年度繰越額	不 用 額	執行率	明細書 参 照 ページ
款 項	目						
	2 延滞金	円 1,000	円 0	円 0	円 1,000	% 0.0	頁 420
	1 延滞金	1,000	0	0	1,000	0.0	

説	明
延滞金を支出 1 延滞金	0円

歳出 7 諸支出金 3 繰出金

科 目		予 算 現 額	支 出 済 額	翌年度繰越額	不 用 額	執行率	明細書 参 照 ページ
款 項	目						
	3 繰出金	円 43,309,000	円 43,308,536	円 0	円 464	% 100.0	頁 420
	1 一般会計繰出金	43,309,000	43,308,536	0	464	100.0	

説	明
一般会計繰出金を支出 1 一般会計繰出金	43,308,536 円

歳出 8 予備費 1 予備費

科 目		予 算 現 額	支 出 済 額	翌年度繰越額	不 用 額	執行率	明細書 参 照 ページ
款 項	目						
8 予備費		円 50,000,000	円 0	円 0	円 50,000,000	% 0.0	頁 422
	1 予備費	50,000,000	0	0	50,000,000	0.0	
	1 予備費	50,000,000	0	0	50,000,000	0.0	
歳 出 合 計		19,329,816,000	17,872,354,515	0	1,457,461,485	92.5	

説	明
予備費の充用 充用した科目及び金額	0円

令和4年度

荒川区決算参考資料

一 般 会 計

款別予算決算額表

[歳入]

款	区分	予算			現額	
		当初予算額	補正予算額	繰越財源充当額	計	調定額
		円	円	円	円	円
1	特別区税	18,337,166,000	0	0	18,337,166,000	19,769,072,947
2	地方譲与税	298,614,000	0	0	298,614,000	295,687,000
3	利子割交付金	42,415,000	0	0	42,415,000	61,898,000
4	配当割交付金	317,922,000	0	0	317,922,000	329,772,000
5	株式等譲渡所得割交付金	246,566,000	0	0	246,566,000	253,698,000
6	地方消費税交付	4,752,773,000	0	0	4,752,773,000	5,227,023,000
7	環境性能割交付	68,860,000	0	0	68,860,000	74,297,732
8	地方特例交付金	195,973,000	0	0	195,973,000	221,488,000
9	特別区交付金	40,610,000,000	0	0	40,610,000,000	42,899,942,000
10	交通安全対策特別交付金	20,279,000	0	0	20,279,000	17,152,000
11	分担金及び負担金	1,186,288,000	0	0	1,186,288,000	1,068,270,599
12	使用料及び手数料	2,306,875,000	0	0	2,306,875,000	2,254,114,651
13	国庫支出金	21,625,122,000	3,660,843,000	1,236,876,000	26,522,841,000	24,197,642,009
14	都支出金	8,138,279,000	1,950,245,000	0	10,088,524,000	9,583,346,771
15	財産収入	239,277,000	0	0	239,277,000	229,919,787
16	寄附金	32,359,000	0	0	32,359,000	38,203,414
17	繰入金	5,045,599,000	2,754,171,000	0	7,799,770,000	98,475,536
18	繰越金	1,000	4,904,271,000	51,433,000	4,955,705,000	4,955,705,743
19	諸収入	2,601,632,000	0	0	2,601,632,000	3,702,532,357
20	特別区債	1,094,000,000	0	0	1,094,000,000	726,000,000
合計		107,160,000,000	13,269,530,000	1,288,309,000	121,717,839,000	116,004,241,546

[歳出]

款	区分	予算			現額	
		当初予算額	補正予算額	繰越事業繰越額	予備費充用増減	計
		円	円	円	円	円
1	議会費	616,000,000	0	0	8,130,000	624,130,000
2	総務費	13,879,000,000	135,179,000	18,888,000	85,665,000	14,118,732,000
3	民生費	59,342,000,000	3,403,171,000	1,212,706,000	172,158,000	64,130,035,000
4	衛生費	8,266,000,000	3,098,921,000	0	93,232,000	11,458,153,000
5	環境清掃費	3,989,000,000	6,412,000	0	6,910,000	4,002,322,000
6	産業経済費	2,568,000,000	612,982,000	5,505,000	0	3,186,487,000
7	土木費	6,838,000,000	3,375,940,000	48,104,000	0	10,262,044,000
8	教育費	9,189,000,000	184,789,000	3,106,000	0	9,376,895,000
9	公債費	1,824,000,000	0	0	0	1,824,000,000
10	諸支出金	149,000,000	2,452,136,000	0	0	2,601,136,000
11	予備費	500,000,000	0	0	△ 366,095,000	133,905,000
合計		107,160,000,000	13,269,530,000	1,288,309,000	0	121,717,839,000

収入済額	不納欠損額	収入未済額	予算現額に 比し増減	収入率		還付未済額
				対予算	対調定	
円 19,423,987,953	円 80,700,411	円 271,697,340	円 1,086,821,953	% 105.9	% 98.3	円 7,312,757
295,687,000	0	0	△ 2,927,000	99.0	100.0	0
61,898,000	0	0	19,483,000	145.9	100.0	0
329,772,000	0	0	11,850,000	103.7	100.0	0
253,698,000	0	0	7,132,000	102.9	100.0	0
5,227,023,000	0	0	474,250,000	110.0	100.0	0
74,297,732	0	0	5,437,732	107.9	100.0	0
221,488,000	0	0	25,515,000	113.0	100.0	0
42,899,942,000	0	0	2,289,942,000	105.6	100.0	0
17,152,000	0	0	△ 3,127,000	84.6	100.0	0
1,033,800,415	1,988,463	32,481,721	△ 152,487,585	87.1	96.8	0
2,230,089,470	2,190,200	21,834,981	△ 76,785,530	96.7	98.9	0
24,197,642,009	0	0	△ 2,325,198,991	91.2	100.0	0
9,583,346,771	0	0	△ 505,177,229	95.0	100.0	0
215,645,767	0	14,274,020	△ 23,631,233	90.1	93.8	0
38,203,414	0	0	5,844,414	118.1	100.0	0
98,475,536	0	0	△ 7,701,294,464	1.3	100.0	0
4,955,705,743	0	0	743	100.0	100.0	0
2,833,872,724	83,934,874	784,724,759	232,240,724	108.9	76.5	0
726,000,000	0	0	△ 368,000,000	66.4	100.0	0
114,717,727,534	168,813,948	1,125,012,821	△ 7,000,111,466	94.2	98.9	7,312,757

支出済額	翌年度繰越額	不用額	執行率
円 617,310,509	円 0	円 6,819,491	% 98.9
13,083,641,943	0	1,035,090,057	92.7
58,155,278,894	32,321,000	5,942,435,106	90.7
9,638,175,435	0	1,819,977,565	84.1
3,759,810,100	0	242,511,900	93.9
2,692,584,741	10,513,000	483,389,259	84.5
8,766,834,457	9,579,000	1,485,630,543	85.4
8,456,900,748	0	919,994,252	90.2
1,809,983,241	0	14,016,759	99.2
2,566,025,456	0	35,110,544	98.7
0	0	133,905,000	充用率 73.2
109,546,545,524	52,413,000	12,118,880,476	90.0

款別決算額累年対比表

[歳入]

款	区分	平成30年度		令和元年度		
		決算額	構成比	決算額	増減率	構成比
		千円	%	千円	%	%
1	特別区税	17,553,888	18.3	18,009,629	2.6	17.8
2	地方譲与税	273,522	0.3	278,884	2.0	0.3
3	利子割交付金	67,458	0.1	51,352	△23.9	0.1
4	配当割交付金	224,929	0.2	255,906	13.8	0.3
5	株式等譲渡所得割交付金	183,918	0.2	158,475	△13.8	0.1
6	地方消費税交付金	3,778,479	3.9	3,616,452	△4.3	3.6
7	環境性能割交付金	—	—	28,820	—	0.0
8	地方特例交付金	164,121	0.2	703,102	328.4	0.7
9	特別区交付金	39,889,429	41.5	40,692,983	2.0	40.2
10	交通安全対策特別交付金	16,960	0.0	17,658	4.1	0.0
11	分担金及び負担金	1,270,861	1.3	1,165,013	△8.3	1.1
12	使用料及び手数料	2,148,552	2.2	1,854,717	△13.7	1.8
13	国庫支出金	17,191,072	17.9	18,504,591	7.6	18.3
14	都支出金	6,317,448	6.6	7,597,162	20.3	7.5
15	財産収入	258,810	0.3	248,585	△4.0	0.2
16	寄附金	9,702	0.0	20,370	110.0	0.0
17	繰入金	395,977	0.4	681,620	72.1	0.7
18	繰越金	2,351,277	2.4	2,832,469	20.5	2.8
19	諸収入	2,203,438	2.3	2,808,413	27.5	2.8
20	特別区債	1,598,000	1.7	1,591,400	△0.4	1.6
○	自動車取得税交付金	162,694	0.2	81,560	△49.9	0.1
合計		96,060,540	100.0	101,199,167	5.3	100.0

[歳出]

款	区分	平成30年度		令和元年度		
		決算額	構成比	決算額	増減率	構成比
		千円	%	千円	%	%
1	議会費	587,785	0.6	602,559	2.5	0.6
2	総務費	14,176,550	15.2	15,241,419	7.5	15.5
3	民生費	52,161,675	56.0	53,777,661	3.1	54.7
4	衛生費	3,051,170	3.3	3,085,693	1.1	3.1
5	環境清掃費	3,331,641	3.6	3,441,715	3.3	3.5
6	産業経済費	2,402,129	2.6	2,442,207	1.7	2.5
7	土木費	5,564,498	6.0	7,216,071	29.7	7.3
8	教育費	7,350,337	7.9	7,248,147	△1.4	7.4
9	公債費	1,850,235	2.0	2,240,859	21.1	2.3
10	諸支出金	2,752,046	3.0	3,033,687	10.2	3.1
11	予備費	0	0.0	0	—	0.0
合計		93,228,070	100.0	98,330,023	5.5	100.0

令和2年度			令和3年度			令和4年度		
決算額	増減率	構成比	決算額	増減率	構成比	決算額	増減率	構成比
千円	%	%	千円	%	%	千円	%	%
18,437,449	2.4	14.8	18,562,761	0.7	16.4	19,423,987	4.6	16.9
284,384	2.0	0.2	288,796	1.6	0.2	295,687	2.4	0.3
49,435	△3.7	0.1	46,595	△5.7	0.0	61,898	32.8	0.1
239,487	△6.4	0.2	335,834	40.2	0.3	329,772	△1.8	0.3
279,739	76.5	0.2	411,776	47.2	0.4	253,698	△38.4	0.2
4,533,840	25.4	3.6	4,976,008	9.8	4.4	5,227,023	5.0	4.6
49,392	71.4	0.0	63,365	28.3	0.1	74,297	17.3	0.1
202,946	△71.1	0.2	197,953	△2.5	0.2	221,488	11.9	0.2
39,053,514	△4.0	31.3	41,014,026	5.0	36.2	42,899,942	4.6	37.4
19,552	10.7	0.0	18,776	△4.0	0.0	17,152	△8.6	0.0
845,697	△27.4	0.7	1,079,521	27.6	0.9	1,033,800	△4.2	0.9
1,494,689	△19.4	1.2	1,640,537	9.8	1.4	2,230,089	35.9	1.9
41,546,474	124.5	33.3	30,016,049	△27.8	26.5	24,197,642	△19.4	21.1
9,615,677	26.6	7.7	8,418,036	△12.5	7.4	9,583,346	13.8	8.3
289,400	16.4	0.2	281,655	△2.7	0.2	215,645	△23.4	0.2
12,539	△38.4	0.0	21,194	69.0	0.0	38,203	80.3	0.0
97,973	△85.6	0.1	103,919	6.1	0.1	98,475	△5.2	0.1
2,869,144	1.3	2.3	2,337,926	△18.5	2.1	4,955,705	112.0	4.3
2,402,502	△14.5	1.9	2,474,121	3.0	2.2	2,833,872	14.5	2.5
2,524,000	58.6	2.0	1,140,200	△54.8	1.0	726,000	△36.3	0.6
23	△100.0	0.0	—	—	—	—	—	—
124,847,863	23.4	100.0	113,429,054	△9.1	100.0	114,717,727	1.1	100.0

令和2年度			令和3年度			令和4年度		
決算額	増減率	構成比	決算額	増減率	構成比	決算額	増減率	構成比
千円	%	%	千円	%	%	千円	%	%
590,832	△1.9	0.5	598,220	1.3	0.5	617,310	3.2	0.6
37,671,220	147.2	30.8	14,647,724	△61.1	13.5	13,083,641	△10.7	11.9
54,566,777	1.5	44.5	59,740,319	9.5	55.1	58,155,278	△2.7	53.1
4,517,322	46.4	3.7	9,654,311	113.7	8.9	9,638,175	△0.2	8.8
3,567,489	3.7	2.9	3,567,539	0.0	3.3	3,759,810	5.4	3.4
2,813,107	15.2	2.3	2,569,943	△8.6	2.4	2,692,584	4.8	2.5
7,256,686	0.6	5.9	6,471,659	△10.8	6.0	8,766,834	35.5	8.0
7,130,400	△1.6	5.8	8,117,240	13.8	7.5	8,456,900	4.2	7.7
1,733,714	△22.6	1.4	1,752,686	1.1	1.6	1,809,983	3.3	1.7
2,662,385	△12.2	2.2	1,353,701	△49.2	1.2	2,566,025	89.6	2.3
0	—	0.0	0	—	0.0	0	—	0.0
122,509,937	24.6	100.0	108,473,348	△11.5	100.0	109,546,545	1.0	100.0

歳入歳出予算決算額年度別表

年度	区分	予 算 額		歳 入		
		予 算 現 額	増 減 率	決 算 額	増 減 率	収 入 率
		千円	%	千円	%	%
平成30年度		103,268,114	2.9	96,060,540	1.7	93.0
令和元年度		107,852,382	4.4	101,199,167	5.3	93.8
令和2年度		137,028,291	27.1	124,847,863	23.4	91.1
令和3年度		120,207,856	△12.3	113,429,054	△9.1	94.4
令和4年度		121,717,839	1.3	114,717,727	1.1	94.2

歳入財源別年度対比表

区分	年度	平成30年度		令和元年度		
		金額	構成比	金額	増減率	構成比
		千円	%	千円	%	%
	歳入総額	96,060,540	100.0	101,199,167	5.3	100.0
1	一般財源	62,315,398	64.9	63,894,821	2.5	63.1
	特別区税	17,553,888	18.3	18,009,629	2.6	17.8
	地方譲与税	273,522	0.3	278,884	2.0	0.2
	利子割交付金	67,458	0.1	51,352	△23.9	0.1
	配当割交付金	224,929	0.2	255,906	13.8	0.2
	株式等譲渡所得割交付金	183,918	0.2	158,475	△13.8	0.2
	地方消費税交付金	3,778,479	3.9	3,616,452	△4.3	3.6
	環境性能割交付金	—	—	28,820	—	0.0
	地方特例交付金	164,121	0.2	703,102	328.4	0.7
	特別区交付金	39,889,429	41.5	40,692,983	2.0	40.2
	交通安全対策特別交付金	16,960	0.0	17,658	4.1	0.0
	自動車取得税交付金	162,694	0.2	81,560	△49.9	0.1
2	特定財源	33,745,141	35.1	37,304,346	10.5	36.9
	分担金及び負担金	1,270,861	1.3	1,165,013	△8.3	1.2
	使用料及び手数料	2,148,552	2.2	1,854,717	△13.7	1.8
	国庫支出金	17,191,072	17.9	18,504,591	7.6	18.3
	都支出金	6,317,448	6.6	7,597,162	20.3	7.5
	財産収入	258,810	0.3	248,585	△4.0	0.2
	寄附金	9,702	0.0	20,370	110.0	0.0
	繰入金	395,977	0.4	681,620	72.1	0.7
	繰越金	2,351,277	2.4	2,832,469	20.5	2.8
	諸収入	2,203,438	2.3	2,808,413	27.5	2.8
	特別区債	1,598,000	1.7	1,591,400	△0.4	1.6

歳 出			翌年度へ繰越すべき財源	実質収支額	単年度収支額
決算額	増減率	執行率			
千円	%	%	千円	千円	千円
93,228,070	1.2	90.3	33,111	2,799,358	486,192
98,330,023	5.5	91.2	380,844	2,488,300	△311,057
122,509,937	24.6	89.4	86,512	2,251,414	△236,886
108,473,348	△11.5	90.2	51,433	4,904,272	2,652,858
109,546,545	1.0	90.0	52,413	5,118,769	214,496

令和2年度			令和3年度			令和4年度		
金額	増減率	構成比	金額	増減率	構成比	金額	増減率	構成比
千円	%	%	千円	%	%	千円	%	%
124,847,863	23.4	100.0	113,429,054	△9.1	100.0	114,717,727	1.1	100.0
63,149,763	△1.2	50.6	65,915,891	4.4	58.2	68,804,945	4.4	60.1
18,437,449	2.4	14.8	18,562,761	0.7	16.4	19,423,987	4.6	16.9
284,384	2.0	0.2	288,796	1.6	0.2	295,687	2.4	0.3
49,435	△3.7	0.1	46,595	△5.7	0.0	61,898	32.8	0.1
239,487	△6.4	0.2	335,834	40.2	0.3	329,772	△1.8	0.3
279,739	76.5	0.2	411,776	47.2	0.4	253,698	△38.4	0.2
4,533,840	25.4	3.6	4,976,008	9.8	4.4	5,227,023	5.0	4.6
49,392	71.4	0.0	63,365	28.3	0.1	74,297	17.3	0.1
202,946	△71.1	0.2	197,953	△2.5	0.2	221,488	11.9	0.2
39,053,514	△4.0	31.3	41,014,026	5.0	36.2	42,899,942	4.6	37.4
19,552	10.7	0.0	18,776	△4.0	0.0	17,152	△8.6	0.0
23	△100.0	0.0	—	—	—	—	—	—
61,698,100	65.4	49.4	47,513,163	△23.0	41.8	45,912,781	△3.4	39.9
845,697	△27.4	0.7	1,079,521	27.6	0.9	1,033,800	△4.2	0.9
1,494,689	△19.4	1.2	1,640,537	9.8	1.4	2,230,089	35.9	1.9
41,546,474	124.5	33.3	30,016,049	△27.8	26.5	24,197,642	△19.4	21.1
9,615,677	26.6	7.7	8,418,036	△12.5	7.4	9,583,346	13.8	8.3
289,400	16.4	0.2	281,655	△2.7	0.2	215,645	△23.4	0.2
12,539	△38.4	0.0	21,194	69.0	0.0	38,203	80.3	0.0
97,973	△85.6	0.1	103,919	6.1	0.1	98,475	△5.2	0.1
2,869,144	1.3	2.3	2,337,926	△18.5	2.1	4,955,705	112.0	4.3
2,402,502	△14.5	1.9	2,474,121	3.0	2.2	2,833,872	14.5	2.5
2,524,000	58.6	2.0	1,140,200	△54.8	1.0	726,000	△36.3	0.6

節 別 予 算 決 算 額 表

款 節	1 議 会 費		2 総 務 費		3 民 生 費		4 衛 生 費	
	予算現額	支出済額	予算現額	支出済額	予算現額	支出済額	予算現額	支出済額
	千円	千円	千円	千円	千円	千円	千円	千円
1 報 酬	373,121	372,828	944,710	920,836	788,701	737,514	130,868	123,576
2 給 料	46,221	46,211	1,731,715	1,705,623	2,148,409	2,060,124	556,176	500,131
3 職員手当等	43,044	42,740	2,747,612	2,676,422	1,912,541	1,848,967	481,523	456,274
4 共 済 費	93,213	93,154	882,408	866,641	827,158	799,433	217,457	202,809
5 災害補償費	0	0	1,500	1,432	0	0	0	0
6 恩給及び 退職年金	0	0	0	0	0	0	0	0
7 報 償 費	88	61	90,230	67,868	82,737	63,928	69,024	59,500
8 旅 費	11,863	11,636	62,212	40,823	35,667	20,905	3,823	2,939
9 交 際 費	800	323	3,960	1,006	0	0	0	0
10 需 用 費	6,311	5,445	696,331	610,547	494,534	438,408	114,614	89,006
11 役 務 費	473	330	415,368	347,588	117,748	85,944	325,528	227,856
12 委 託 料	16,656	15,312	4,320,513	3,951,468	6,590,264	6,090,001	5,188,843	4,067,837
13 使 用 料 及び賃借料	203	114	324,072	308,946	187,140	176,290	107,675	100,336
14 工事請負費	0	0	653,260	503,877	826,836	562,397	0	0
15 原 材 料 費	0	0	0	0	239	0	0	0
16 公 有 財 産 購 入 費	0	0	0	0	0	0	0	0
17 備品購入費	0	0	72,121	64,838	23,073	19,800	9,819	9,175
18 負担金補助 及び交付金	32,137	29,152	901,960	747,213	7,756,665	6,016,720	1,986,853	1,655,095
19 扶 助 費	0	0	0	0	31,428,358	29,752,817	864,041	741,731
20 貸 付 金	0	0	191,947	191,574	2,096	0	0	0
21 補 償 補 填 及び賠償金	0	0	529	528	0	0	0	0
22 償還金利息 及び割引料	0	0	77,853	75,975	1,166,138	1,162,618	1,401,902	1,401,898
23 投 資 金 及び出資金	0	0	0	0	0	0	0	0
24 積 立 金	0	0	0	0	0	0	0	0
25 寄 附 金	0	0	0	0	0	0	0	0
26 公 課 費	0	0	431	429	120	94	7	6
27 繰 出 金	0	0	0	0	9,741,611	8,319,310	0	0
予 備 費	0	0	0	0	0	0	0	0
合 計	624,130	617,310	14,118,732	13,083,641	64,130,035	58,155,278	11,458,153	9,638,175

5 環境清掃費		6 産業経済費		7 土木費		8 教育費	
予算現額	支出済額	予算現額	支出済額	予算現額	支出済額	予算現額	支出済額
千円	千円	千円	千円	千円	千円	千円	千円
20,738	20,342	81,981	81,246	61,535	56,405	933,388	830,896
427,026	393,778	147,227	142,083	533,638	529,025	737,939	713,789
370,616	345,423	147,436	144,052	457,319	449,772	736,504	662,766
155,940	148,676	69,008	66,686	202,046	201,426	365,615	333,759
0	0	0	0	0	0	0	0
0	0	0	0	0	0	0	0
86,114	83,508	38,315	26,003	8,057	5,495	136,306	113,841
2,103	1,176	7,340	5,494	4,934	3,454	63,841	33,927
0	0	0	0	0	0	4,524	1,561
81,556	68,565	25,682	15,229	217,505	183,559	1,213,898	1,111,013
922,437	877,082	15,699	13,135	22,236	14,772	197,774	149,436
606,655	526,408	487,368	312,112	1,586,242	1,333,336	2,144,789	2,011,663
26,852	24,159	7,844	7,114	84,654	84,186	1,066,708	1,012,931
65,344	50,432	678	677	1,707,241	1,354,920	933,901	771,285
0	0	0	0	6,119	5,960	0	0
0	0	0	0	3,345,489	3,345,484	289,045	232,822
1,230	832	1,402	934	11,765	9,836	143,945	123,649
1,235,435	1,219,320	1,156,446	877,813	2,012,638	1,189,028	102,521	93,007
0	0	0	0	0	0	291,642	252,228
0	0	1,000,000	1,000,000	0	0	12,600	6,400
0	0	0	0	0	0	1,903	1,866
200	26	60	0	550	92	52	52
0	0	0	0	0	0	0	0
0	0	0	0	0	0	0	0
0	0	0	0	0	0	0	0
76	75	0	0	76	75	0	0
0	0	0	0	0	0	0	0
0	0	0	0	0	0	0	0
4,002,322	3,759,810	3,186,487	2,692,584	10,262,044	8,766,834	9,376,895	8,456,900

款 節	9 公 債 費		10 諸 支 出 金		11 予 備 費		合 計	
	予 算 現 額	支 出 済 額	予 算 現 額	支 出 済 額	予 算 現 額	支 出 済 額	予 算 現 額	支 出 済 額
	千円	千円	千円	千円	千円	千円	千円	千円
1 報 酬	0	0	0	0	0	0	3,335,042	3,143,645
2 給 料	0	0	0	0	0	0	6,328,351	6,090,767
3 職員手当等	0	0	0	0	0	0	6,896,595	6,626,419
4 共 済 費	0	0	0	0	0	0	2,812,845	2,712,587
5 災害補償費	0	0	0	0	0	0	1,500	1,432
6 恩 給 及 び 退 職 年 金	0	0	0	0	0	0	0	0
7 報 償 費	0	0	0	0	0	0	510,871	420,208
8 旅 費	0	0	0	0	0	0	191,783	120,358
9 交 際 費	0	0	0	0	0	0	9,284	2,891
10 需 用 費	0	0	0	0	0	0	2,850,431	2,521,775
11 役 務 費	3,913	38	0	0	0	0	2,021,176	1,716,185
12 委 託 料	0	0	0	0	0	0	20,941,330	18,308,139
13 使 用 料 及 び 賃 借 料	0	0	0	0	0	0	1,805,148	1,714,080
14 工 事 請 負 費	0	0	0	0	0	0	4,187,260	3,243,591
15 原 材 料 費	0	0	0	0	0	0	6,358	5,960
16 公 有 財 産 購 入 費	0	0	0	0	0	0	3,634,534	3,578,306
17 備 品 購 入 費	0	0	0	0	0	0	263,355	229,068
18 負 担 金 補 助 及 び 交 付 金	0	0	0	0	0	0	15,184,655	11,827,353
19 扶 助 費	0	0	0	0	0	0	32,584,041	30,746,777
20 貸 付 金	0	0	0	0	0	0	1,206,643	1,197,974
21 補 償 補 填 及 び 賠 償 金	0	0	0	0	0	0	2,432	2,395
22 償 還 金 利 子 及 び 割 引 料	1,820,087	1,809,944	1	0	0	0	4,466,843	4,450,608
23 投 資 金 及 び 出 資 金	0	0	0	0	0	0	0	0
24 積 立 金	0	0	2,601,135	2,566,025	0	0	2,601,135	2,566,025
25 寄 附 金	0	0	0	0	0	0	0	0
26 公 課 費	0	0	0	0	0	0	710	681
27 繰 出 金	0	0	0	0	0	0	9,741,611	8,319,310
予 備 費	0	0	0	0	133,905	0	133,905	0
合 計	1,824,000	1,809,983	2,601,136	2,566,025	133,905	0	121,717,839	109,546,545

特別区税収入推移決算状況一覧表

区分 税目		平成 30 年 度			令和 元 年 度				令和 2	
		調 定 額	収入済額	収入率	調 定 額	収入済額	収入率	増減率	調 定 額	収入済額
		千円	千円	%	千円	千円	%	%	千円	千円
特別 区 民 税	現年課税分	15,968,497	15,685,948	98.2	16,491,214	16,210,057	98.3	3.3	17,021,370	16,747,957
	滞納繰越分	777,880	295,725	38.0	614,204	279,525	45.5	△5.5	479,848	216,543
	計	16,746,377	15,981,674	95.4	17,105,419	16,489,582	96.4	3.2	17,501,219	16,964,500
軽 自 動 車 税	現年課税分	75,862	74,033	97.6	79,156	77,544	98.0	4.7	82,668	81,469
	滞納繰越分	4,753	1,489	31.3	4,675	1,225	26.2	△17.7	4,452	1,125
	計	80,616	75,522	93.7	83,831	78,770	94.0	4.3	87,121	82,594
特別 区 た ば こ 税	現年課税分	1,496,605	1,496,605	100.0	1,441,281	1,441,275	100.0	△3.7	1,390,348	1,390,348
	滞納繰越分	86	86	100.0	0	0	—	△100.0	5	5
	計	1,496,691	1,496,691	100.0	1,441,281	1,441,275	100.0	△3.7	1,390,354	1,390,354
合 計		18,323,685	17,553,888	95.8	18,630,532	18,009,629	96.7	2.6	18,978,695	18,437,449

年 度		令 和 3 年 度				令 和 4 年 度						
収入率	増減率	調 定 額	収入済額	収入率	増減率	予 算 額	調 定 額	収入済額	収 入 率		増減率	
									対予算	対調定		
%	%	千円	千円	%	%	千円	千円	千円	%	%	%	
98.4	3.3	16,802,937	16,649,272	99.1	△0.6	16,559,053	17,745,500	17,577,708	106.2	99.1	5.6	
45.1	△22.5	452,639	212,431	46.9	△1.9	191,516	308,957	134,698	70.3	43.6	△36.6	
96.9	2.9	17,255,577	16,861,703	97.7	△0.6	16,750,569	18,054,457	17,712,406	105.7	98.1	5.0	
98.5	5.1	84,974	83,762	98.6	2.8	85,690	88,046	87,007	101.5	98.8	3.9	
25.3	△8.2	4,003	1,272	31.8	13.1	1,128	2,952	957	84.8	32.4	△24.8	
94.8	4.9	88,977	85,035	95.6	3.0	86,818	90,998	87,964	101.3	96.7	3.4	
100.0	△3.5	1,616,022	1,616,022	100.0	16.2	1,499,779	1,623,616	1,623,616	108.3	100.0	0.5	
100.0	—	0	0	—	△100.0	0	0	0	—	—	—	
100.0	△3.5	1,616,022	1,616,022	100.0	16.2	1,499,779	1,623,616	1,623,616	108.3	100.0	0.5	
97.1	2.4	18,960,577	18,562,761	97.9	0.7	18,337,166	19,769,072	19,423,987	105.9	98.3	4.6	

【参考】 森林環境譲与税の用途について

「森林環境譲与税」は、令和元年度から譲与が開始されました。区市町村は、譲与を受けた森林環境譲与税の総額を、森林の有する公益的機能に関する普及啓発や木材の利用の促進等に要する経費に充てることとされています。

令和4年度に荒川区に譲与された森林環境譲与税の譲与額及び用途は、以下のとおりです。

(譲与額)

森林環境譲与税収入額 23,182千円

(用途について)

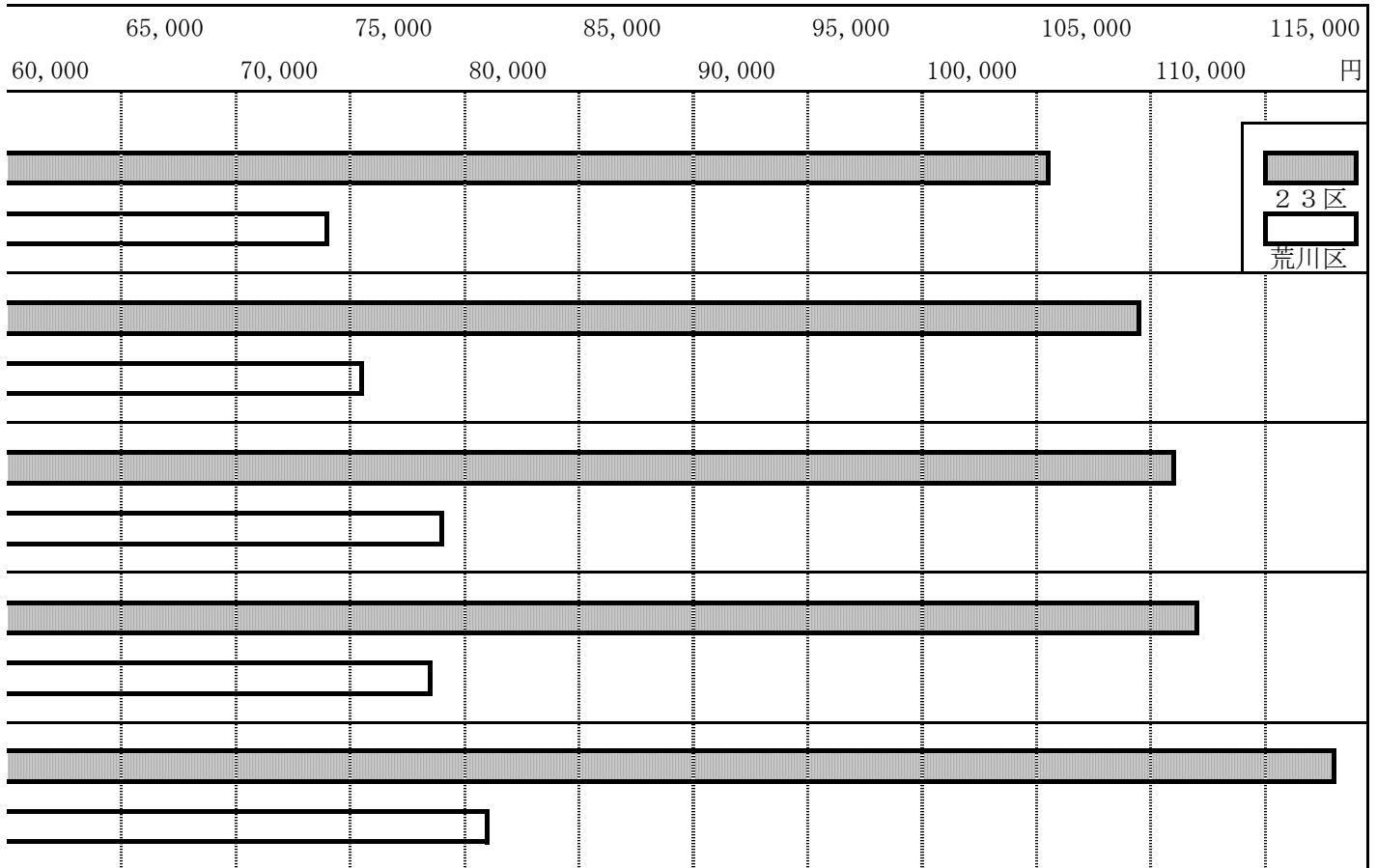
- ・ 区立小中学校で使用する学習用机・椅子について、国内産の木材を使用した製品を購入
- ・ 区立小中学校の普通教室化工事について、国内産の木材を活用して実施
- ・ 交流都市である福島市内の森林を整備し、植樹体験などのイベントを実施
- ・ 区有施設等の新築や改修時に効果的に活用するため、公共施設等整備基金に積み立て

対23区1人当りの特別区民税（現年課税分）額対比図

年度	調 定 額		人 口		1 人 当 り 税 額	
	2 3 区	荒 川 区	2 3 区	荒 川 区	2 3 区	荒 川 区
	千円	千円	人	人	円	円
平成30年度	1,004,774,405	15,968,497	9,514,625	216,063	105,603	73,906
令和元年度	1,046,495,359	16,491,215	9,599,585	217,167	109,014	75,937
令和2年度	1,067,930,239	17,021,371	9,569,414	216,335	111,598	78,680
令和3年度	1,070,434,393	16,802,938	9,532,279	215,361	112,295	78,022
令和4年度	1,125,359,493	17,745,501	9,600,223	217,233	117,222	81,688

特別区たばこ税累年対比表

年度	区分 日本たばこ産業(株) 等が売渡した本数	税 額	区 民 1 人 当 り		
			人 口	買った本数	税 額
	本	円	人	本	円
平成30年度	277,701,311	1,491,624,228	216,063	1,285	6,903
令和元年度	254,305,513	1,441,172,102	217,167	1,171	6,636
令和2年度	236,845,524	1,385,719,652	216,335	1,094	6,405
令和3年度	256,010,016	1,611,413,940	215,361	1,188	7,482
令和4年度	247,804,754	1,623,616,722	217,233	1,140	7,474



成人（20歳以上）1人当たり		
人口	買った本数	税額
人	本	円
183,217	1,515	8,141
184,206	1,380	7,823
183,846	1,288	7,537
183,437	1,395	8,784
185,154	1,338	8,769

【参考】 地方消費税の増収分の使途について

平成26年4月から消費税及び地方消費税の税率が引き上げになりました。引き上げに係る地方消費税収は、全て社会保障に要する経費に充てることとされています。

荒川区に交付された地方消費税交付金のうち、社会保障財源化分（令和4年度交付額：3,168百万円）の対象経費は、以下のとおりです。

地方消費税増収分の対象経費 26,379百万円

- ・ 社会福祉 17,339百万円
(生活保護、児童福祉、高齢者福祉など)
- ・ 社会保険 5,852百万円
(国民健康保険、介護保険、年金など)
- ・ 保健衛生 3,188百万円
(医療に係る施策、感染症その他の疾病の予防対策など)

給 与 費 決 算 調 書

区分 款	予 算 上 の 給 与 費					
	職 員 数			給 与 費		
	特 別 職	一 般 職	計	給 料	職 員 手 当	計
	人	人	人	千円	千円	千円
1 議 会 費	0	12	12	46,221	43,044	89,265
2 総 務 費	3	465	468	1,731,715	2,747,612	4,479,327
3 民 生 費	0	599	599	2,148,409	1,912,541	4,060,950
4 衛 生 費	0	135	135	556,176	481,523	1,037,699
5 環 境 清 掃 費	0	112	112	427,026	370,616	797,642
6 産 業 経 済 費	0	36	36	147,227	147,436	294,663
7 土 木 費	0	141	141	533,638	457,319	990,957
8 教 育 費	1	168	169	737,939	736,504	1,474,443
合 計	4	1,668	1,672	6,328,351	6,896,595	13,224,946

※ 本調書には、会計年度任用職員は含まない。ただし、給料と職員手当の一部には、会計年度任用職員分を含む。

決 算 上 の 給 与 費					
職 員 数			給 与 費		
特 別 職	一 般 職	計	給 料	職 員 手 当	計
人	人	人	千 円	千 円	千 円
0	12	12	46,211	42,740	88,951
3	452	455	1,705,623	2,676,422	4,382,045
0	611	611	2,060,124	1,848,967	3,909,091
0	139	139	500,131	456,274	956,405
0	104	104	393,778	345,423	739,201
0	35	35	142,083	144,052	286,136
0	145	145	529,025	449,772	978,798
1	150	151	713,789	662,766	1,376,555
4	1,648	1,652	6,090,767	6,626,419	12,717,187

生活保護費累年対比表

年度	区分	支出額			
		民生費総額	保護費	比率	増減率
		千円	千円	%	%
平成30年度		52,161,675	13,306,942	25.5	△0.9
令和元年度		53,777,661	13,218,270	24.6	△0.7
令和2年度		54,566,777	12,443,409	22.8	△5.9
令和3年度		59,740,319	12,333,967	20.6	△0.9
令和4年度		58,155,278	12,028,426	20.7	△2.5

児童、生徒及び園児1人当りの費用額累年対比表

年度	区分	小学校費（児童）					中学校費（生徒）				
		支出額	増減率	児童数	1人当り費用額	増減率	支出額	増減率	生徒数	1人当り費用額	増減率
		千円	%	人	円	%	千円	%	人	円	%
平成30年度		3,500,934	△5.7	8,900	393,363	△8.0	1,678,525	△7.5	3,215	522,091	△5.1
令和元年度		3,339,317	△4.6	8,886	375,795	△4.5	1,401,719	△16.5	3,186	439,962	△15.7
令和2年度		3,136,032	△6.1	9,006	348,215	△7.3	1,301,995	△7.1	3,234	402,595	△8.5
令和3年度		3,757,603	19.8	9,036	415,848	19.4	1,585,546	21.8	3,373	470,070	16.8
令和4年度		4,068,269	8.3	9,107	446,718	7.4	1,505,862	△5.0	3,419	440,439	△6.3

1 保 護 世 帯 当 り 費 用 額					区世帯に対する 保護世帯の割合
区世帯数	保護世帯数	増減率	1保護世帯当り	増減率	
世帯	世帯	%	円	%	%
115,925	5,283	△0.8	2,518,823	△0.1	4.6
117,217	5,108	△3.3	2,587,758	2.7	4.4
117,112	5,096	△0.2	2,441,799	△5.6	4.4
116,909	4,972	△2.4	2,480,685	1.6	4.3
119,139	4,908	△1.3	2,450,779	△1.2	4.1

幼 稚 園 費 (園 児)					合 計					
支出額	増減率	園児数	1人当り 費用額	増減率	支出額	増減率	児童・生徒 ・園児数	増減率	1人当り 費用額	増減率
千円	%	人	円	%	千円	%	人	%	円	%
736,055	3.1	527	1,396,688	12.9	5,915,514	△5.2	12,642	0.6	467,925	△5.8
799,312	8.6	500	1,598,624	14.5	5,540,348	△6.3	12,572	△0.6	440,689	△5.8
714,225	△10.6	431	1,657,136	3.7	5,152,254	△7.0	12,671	0.8	406,617	△7.7
748,393	4.8	399	1,875,672	13.2	6,091,543	18.2	12,808	1.1	475,604	17.0
734,233	△1.9	335	2,191,741	16.9	6,308,365	3.6	12,861	0.4	490,503	3.1

地方債現在高調書

1 銀行等引受債

区分 発行 年月日	種 別	借入先	借入額 (円)	利率 (%)	償還 年限 (年)	うち 据置 期間 (年)	前 年 度 末 現	
							元 金 (円)	利 子 (円)
H27. 05. 25	サンパール荒川大規模改修	みずほ銀行	296,000,000	0.60	10	10	296,000,000	5,612,739
H27. 05. 25	(仮称)荒川二丁目複合施設建設	みずほ銀行	138,000,000	0.60	10	10	138,000,000	2,616,750
H29. 05. 25	(仮称)荒川二丁目複合施設建設	みずほ銀行	500,000,000	0.20	10	10	500,000,000	5,500,000
R01. 05. 24	(仮称)荒川区児童相談所建設	みずほ銀行	300,000,000	0.20	10	10	300,000,000	4,500,000
R01. 05. 24	荒川総合スポーツセンター大規模改修	みずほ銀行	300,000,000	0.20	10	10	300,000,000	4,500,000
R01. 05. 24	新尾久図書館建設	みずほ銀行	300,000,000	0.20	10	10	300,000,000	4,500,000
R02. 05. 25	(仮称)荒川区児童相談所建設	みずほ銀行	400,000,000	0.20	10	10	400,000,000	6,797,790
R02. 05. 25	新尾久図書館建設	みずほ銀行	100,000,000	0.20	10	10	100,000,000	1,699,447
	合 計		2,334,000,000				2,334,000,000	35,726,726

在 高 計 (円)	決 算 年 度 中 増 減 高			決 算 年 度 末 現 在 高		
	元 金 (円)	利 子 (円)	計 (円)	元 金 (円)	利 子 (円)	計 (円)
301,612,739	0	△ 1,776,000	△ 1,776,000	296,000,000	3,836,739	299,836,739
140,616,750	0	△ 828,000	△ 828,000	138,000,000	1,788,750	139,788,750
505,500,000	0	△ 1,000,000	△ 1,000,000	500,000,000	4,500,000	504,500,000
304,500,000	0	△ 600,000	△ 600,000	300,000,000	3,900,000	303,900,000
304,500,000	0	△ 600,000	△ 600,000	300,000,000	3,900,000	303,900,000
304,500,000	0	△ 600,000	△ 600,000	300,000,000	3,900,000	303,900,000
406,797,790	0	△ 800,000	△ 800,000	400,000,000	5,997,790	405,997,790
101,699,447	0	△ 200,000	△ 200,000	100,000,000	1,499,447	101,499,447
2,369,726,726	0	△ 6,404,000	△ 6,404,000	2,334,000,000	29,322,726	2,363,322,726

2 政府資金

区分 発行 年月日	種 別	借入先	借入額 (円)	利率 (%)	償還 年限 (年)	うち 据置 期間 (年)	前 年 度 末 現	
							元 金 (円)	利 子 (円)
H10.05.25	公営住宅建設事業	財務省 財政融資資金	146,000,000	2.00	25	3	8,113,778	121,908
H11.05.25	ひぐらし小拡張用地取得	財務省 財政融資資金	423,900,000	1.70	25	3	45,383,984	968,492
H12.05.26	白鬚西地区小拡張用地	財務省 財政融資資金	562,900,000	2.00	25	3	92,010,492	3,247,068
H12.05.26	第三中拡張用地	財務省 財政融資資金	98,100,000	2.00	25	3	16,035,226	565,886
H12.05.26	諏訪台中建設(校舎・屋体)	財務省 財政融資資金	248,800,000	2.00	25	3	40,668,342	1,435,194
H13.05.25	義務教育施設整備(用地) 白鬚西地区小	財務省 財政融資資金	697,100,000	1.60	25	3	145,570,530	5,289,254
H13.05.25	義務教育施設整備(用地) 第三中	財務省 財政融資資金	118,600,000	1.60	25	3	24,766,410	899,878
H13.05.25	義務教育施設整備(建設) 諏訪台中	財務省 財政融資資金	441,400,000	1.60	25	3	92,174,482	3,349,126
H13.05.25	義務教育施設整備(建設) 白鬚西地区小	財務省 財政融資資金	227,100,000	1.60	25	3	47,423,708	1,723,124
H13.05.25	義務教育施設整備(建設) 第三中	財務省 財政融資資金	174,200,000	1.60	25	3	36,376,972	1,321,748
H14.05.27	義務教育施設整備(用地) 汐入小	財務省 財政融資資金	661,800,000	1.90	25	3	175,434,859	9,296,461
H14.05.27	義務教育施設整備(用地) 第三中	財務省 財政融資資金	108,400,000	1.90	25	3	28,735,476	1,522,714
H14.05.27	義務教育施設整備(建設) 汐入小	財務省 財政融資資金	347,500,000	1.90	25	3	92,117,879	4,881,411
H14.05.27	義務教育施設整備(建設) 第三中	財務省 財政融資資金	322,000,000	1.90	25	3	85,358,152	4,523,208
H15.05.26	都市計画事業(補助306号線)	財務省 財政融資資金	27,000,000	0.70	20	3	1,678,566	8,818
H17.05.27	荒木田ふれあい館建設(児童)	財務省 財政融資資金	104,000,000	1.50	20	3	20,323,829	536,821
H17.05.27	荒木田ふれあい館建設(老人)	財務省 財政融資資金	24,000,000	1.50	20	3	4,690,114	123,884
H17.05.27	荒川七丁目ふれあい館建設(児童)	財務省 財政融資資金	85,000,000	1.50	20	3	16,610,822	438,748
H17.05.27	荒川七丁目ふれあい館建設(老人)	財務省 財政融資資金	27,000,000	1.50	20	3	5,276,378	139,366
H17.05.27	常磐新線出資金借入金	財務省 財政融資資金	24,000,000	1.50	20	3	4,690,114	123,884
H18.05.29	荒川七丁目ふれあい館建設(児童)	財務省 財政融資資金	109,000,000	2.10	20	3	29,231,841	1,398,031
H18.05.29	荒川七丁目ふれあい館建設(老人)	財務省 財政融資資金	35,000,000	2.10	20	3	9,386,370	448,910
H18.05.29	義務教育施設整備(建設) 尾久第六小	財務省 財政融資資金	50,000,000	2.20	25	3	23,392,226	2,520,214
H19.05.28	西日暮里ふれあい館建設(児童)	財務省 財政融資資金	78,000,000	1.90	20	3	25,596,749	1,356,401
H19.05.28	西日暮里ふれあい館建設(老人)	財務省 財政融資資金	20,000,000	1.90	20	3	6,563,269	347,791
H20.05.27	義務教育施設整備(用地) 白鬚西地区小学校	財務省 財政融資資金	872,000,000	2.10	25	3	485,876,170	60,812,522
H21.05.26	学校教育施設等整備(建物) 汐入東小	財務省 財政融資資金	144,000,000	2.00	25	3	86,278,625	11,195,791
H21.05.26	学校教育施設等整備(屋体) 汐入東小	財務省 財政融資資金	36,000,000	2.00	25	3	21,569,655	2,798,961
H21.05.26	学校教育施設等整備(プール) 汐入東小	財務省 財政融資資金	40,000,000	1.80	20	3	17,956,740	1,235,608
H21.05.26	学校教育施設等整備(給食) 汐入東小	財務省 財政融資資金	3,000,000	1.80	20	3	1,346,756	92,668

在 高	決 算 年 度 中 増 減 高			決 算 年 度 末 現 在 高		
	元 金	利 子	計	元 金	利 子	計
(円)	(円)	(円)	(円)	(円)	(円)	(円)
8,235,686	△ 8,113,778	△ 121,908	△ 8,235,686	0	0	0
46,352,476	△ 22,499,930	△ 676,308	△ 23,176,238	22,884,054	292,184	23,176,238
95,257,560	△ 30,061,872	△ 1,690,648	△ 31,752,520	61,948,620	1,556,420	63,505,040
16,601,112	△ 5,239,065	△ 294,639	△ 5,533,704	10,796,161	271,247	11,067,408
42,103,536	△ 13,287,251	△ 747,261	△ 14,034,512	27,381,091	687,933	28,069,024
150,859,784	△ 35,527,361	△ 2,187,585	△ 37,714,946	110,043,169	3,101,669	113,144,838
25,666,288	△ 6,044,390	△ 372,182	△ 6,416,572	18,722,020	527,696	19,249,716
95,523,608	△ 22,495,735	△ 1,385,167	△ 23,880,902	69,678,747	1,963,959	71,642,706
49,146,832	△ 11,574,040	△ 712,668	△ 12,286,708	35,849,668	1,010,456	36,860,124
37,698,720	△ 8,878,018	△ 546,662	△ 9,424,680	27,498,954	775,086	28,274,040
184,731,320	△ 33,772,663	△ 3,173,601	△ 36,946,264	141,662,196	6,122,860	147,785,056
30,258,190	△ 5,531,817	△ 519,821	△ 6,051,638	23,203,659	1,002,893	24,206,552
96,999,290	△ 17,733,454	△ 1,666,404	△ 19,399,858	74,384,425	3,215,007	77,599,432
89,881,360	△ 16,432,151	△ 1,544,121	△ 17,976,272	68,926,001	2,979,087	71,905,088
1,687,384	△ 1,678,566	△ 8,818	△ 1,687,384	0	0	0
20,860,650	△ 6,673,625	△ 279,925	△ 6,953,550	13,650,204	256,896	13,907,100
4,813,998	△ 1,540,067	△ 64,599	△ 1,604,666	3,150,047	59,285	3,209,332
17,049,570	△ 5,454,406	△ 228,784	△ 5,683,190	11,156,416	209,964	11,366,380
5,415,744	△ 1,732,575	△ 72,673	△ 1,805,248	3,543,803	66,693	3,610,496
4,813,998	△ 1,540,067	△ 64,599	△ 1,604,666	3,150,047	59,285	3,209,332
30,629,872	△ 7,080,579	△ 576,889	△ 7,657,468	22,151,262	821,142	22,972,404
9,835,280	△ 2,273,580	△ 185,240	△ 2,458,820	7,112,790	263,670	7,376,460
25,912,440	△ 2,377,535	△ 501,625	△ 2,879,160	21,014,691	2,018,589	23,033,280
26,953,150	△ 4,927,586	△ 463,044	△ 5,390,630	20,669,163	893,357	21,562,520
6,911,060	△ 1,263,483	△ 118,729	△ 1,382,212	5,299,786	229,062	5,528,848
546,688,692	△ 39,702,924	△ 9,996,048	△ 49,698,972	446,173,246	50,816,474	496,989,720
97,474,416	△ 6,429,283	△ 1,693,585	△ 8,122,868	79,849,342	9,502,206	89,351,548
24,368,616	△ 1,607,320	△ 423,398	△ 2,030,718	19,962,335	2,375,563	22,337,898
19,192,348	△ 2,429,425	△ 312,339	△ 2,741,764	15,527,315	923,269	16,450,584
1,439,424	△ 182,207	△ 23,425	△ 205,632	1,164,549	69,243	1,233,792

発行年月日	区分	種 別	借入先	借入額 (円)	利率 (%)	償還 年限 (年)	うち 据置 期間 (年)	前 年 度 末 現	
								元 金 (円)	利 子 (円)
H22.05.26		学校教育施設等整備(建物) 汐入東小	財務省 財政融資資金	242,000,000	1.90	25	3	154,973,891	20,657,643
H22.05.26		学校教育施設等整備(屋体) 汐入東小	財務省 財政融資資金	64,000,000	1.90	25	3	40,984,832	5,463,154
H22.05.26		学校教育施設等整備(プール) 汐入東小	財務省 財政融資資金	21,000,000	1.70	20	3	10,635,985	784,703
H22.05.26		学校教育施設等整備(給食) 汐入東小	財務省 財政融資資金	12,000,000	1.70	20	3	6,077,704	448,408
H23.05.26		学校教育施設等整備(用地) 尾久八幡中	財務省 財政融資資金	108,000,000	1.70	25	3	73,290,101	9,376,735
H23.05.26		学校教育施設等整備(大規模改造) 第六瑞光小	財務省 財政融資資金	18,000,000	1.20	15	3	6,289,318	171,002
H23.05.26		学校教育施設等整備(大規模改造) 第一中	財務省 財政融資資金	14,000,000	1.20	15	3	4,891,693	132,995
H23.05.26		学校教育施設等整備(大規模改造) 尾久西小	財務省 財政融資資金	7,000,000	1.20	15	3	2,445,846	66,498
H24.05.28		学校教育施設等整備(用地) 峡田小	財務省 財政融資資金	250,000,000	1.40	25	3	178,609,155	20,031,975
H24.05.28		学校教育施設等整備(建設) 尾久八幡中	財務省 財政融資資金	1,009,000,000	1.40	25	3	720,866,541	80,849,139
H25.05.28		学校教育施設等整備(建設) 尾久八幡中	財務省 財政融資資金	1,583,000,000	1.20	25	3	1,191,725,006	121,625,010
H25.05.28		学校教育施設等整備(大規模改造) 第二峡田小	財務省 財政融資資金	16,000,000	1.20	25	3	12,045,230	1,229,330
H25.05.28		学校教育施設等整備(大規模改造) 町屋幼	財務省 財政融資資金	7,000,000	1.00	20	3	4,663,756	272,846
H26.05.27		学校教育施設等整備(用地) 第六日暮里小	財務省 財政融資資金	19,000,000	1.20	25	3	15,110,023	1,638,717
H27.05.26		(仮称)荒川二丁目複合施設建設	財務省 財政融資資金	842,000,000	0.80	20	3	654,038,008	35,905,402
H28.05.26		サンパール荒川大規模改修	財務省 財政融資資金	229,000,000	0.10	20	3	188,870,527	1,372,393
H28.05.26		(仮称)荒川二丁目複合施設建設	財務省 財政融資資金	167,000,000	0.10	20	3	137,735,275	1,000,833
H28.05.26		学校教育施設等整備(用地) 赤土小	財務省 財政融資資金	28,000,000	0.20	25	3	24,253,939	475,853
H28.05.26		学校教育施設等整備(用地) 第七中	財務省 財政融資資金	58,000,000	0.20	25	3	50,240,303	985,749
H29.05.26		(仮称)荒川二丁目複合施設建設	財務省 財政融資資金	108,000,000	0.30	20	3	95,577,924	2,238,276
H30.05.28		学校教育施設等整備(用地) 第四峡田小	財務省 財政融資資金	139,000,000	0.40	25	3	132,943,379	5,794,591
H30.05.28		学校教育施設等整備(用地) 尾久小	財務省 財政融資資金	68,000,000	0.40	25	3	65,037,048	2,834,784
H30.05.28		学校教育施設等整備(用地) 第三日暮里小	財務省 財政融資資金	98,000,000	0.40	25	3	93,729,865	4,085,405
R01.05.28		学校教育施設等整備(用地) 尾久小	財務省 財政融資資金	42,000,000	0.30	25	3	42,000,000	1,432,708
R01.05.28		学校教育施設等整備(用地) 四中	財務省 財政融資資金	45,000,000	0.30	25	3	45,000,000	1,535,060
R02.05.26		学校教育施設等整備(用地) 第三峡田小	財務省 財政融資資金	100,000,000	0.08	15	3	100,000,000	580,768
R02.05.26		学校教育施設等整備(用地) 第三日暮里小	財務省 財政融資資金	26,000,000	0.08	15	3	26,000,000	150,992
R03.05.26		東尾久本町通りふれあい館建設	財務省 財政融資資金	222,000,000	0.003	10	2	222,000,000	34,945
R04.03.25		学校教育施設等整備(大規模改造) 尾久六小	財務省 財政融資資金	66,000,000	0.20	10	2	66,000,000	818,263
R04.03.25		学校教育施設等整備(大規模改造) 第三日暮里小	財務省 財政融資資金	49,000,000	0.20	10	2	49,000,000	607,494

在 高	決 算 年 度 中 増 減 高			決 算 年 度 末 現 在 高			
	計	元 金	利 子	計	元 金	利 子	計
(円)	(円)	(円)	(円)	(円)	(円)	(円)	(円)
175,631,534	△ 10,615,800	△ 2,894,318	△ 13,510,118	144,358,091	17,763,325	162,121,416	
46,447,986	△ 2,807,485	△ 765,437	△ 3,572,922	38,177,347	4,697,717	42,875,064	
11,420,688	△ 1,252,073	△ 175,513	△ 1,427,586	9,383,912	609,190	9,993,102	
6,526,112	△ 715,470	△ 100,294	△ 815,764	5,362,234	348,114	5,710,348	
82,666,836	△ 4,678,642	△ 1,226,132	△ 5,904,774	68,611,459	8,150,603	76,762,062	
6,460,320	△ 1,544,226	△ 70,854	△ 1,615,080	4,745,092	100,148	4,845,240	
5,024,688	△ 1,201,065	△ 55,107	△ 1,256,172	3,690,628	77,888	3,768,516	
2,512,344	△ 600,532	△ 27,554	△ 628,086	1,845,314	38,944	1,884,258	
198,641,130	△ 10,779,813	△ 2,462,929	△ 13,242,742	167,829,342	17,569,046	185,398,388	
801,715,680	△ 43,507,323	△ 9,940,389	△ 53,447,712	677,359,218	70,908,750	748,267,968	
1,313,350,016	△ 67,987,027	△ 14,097,349	△ 82,084,376	1,123,737,979	107,527,661	1,231,265,640	
13,274,560	△ 687,173	△ 142,487	△ 829,660	11,358,057	1,086,843	12,444,900	
4,936,602	△ 403,150	△ 45,632	△ 448,782	4,260,606	227,214	4,487,820	
16,748,740	△ 806,312	△ 178,908	△ 985,220	14,303,711	1,459,809	15,763,520	
689,943,410	△ 47,935,947	△ 5,136,623	△ 53,072,570	606,102,061	30,768,779	636,870,840	
190,242,920	△ 13,403,260	△ 185,520	△ 13,588,780	175,467,267	1,186,873	176,654,140	
138,736,108	△ 9,774,429	△ 135,293	△ 9,909,722	127,960,846	865,540	128,826,386	
24,729,792	△ 1,253,687	△ 47,881	△ 1,301,568	23,000,252	427,972	23,428,224	
51,226,052	△ 2,596,924	△ 99,184	△ 2,696,108	47,643,379	886,565	48,529,944	
97,816,200	△ 6,239,022	△ 282,058	△ 6,521,080	89,338,902	1,956,218	91,295,120	
138,737,970	△ 6,080,872	△ 525,698	△ 6,606,570	126,862,507	5,268,893	132,131,400	
67,871,832	△ 2,974,815	△ 257,177	△ 3,231,992	62,062,233	2,577,607	64,639,840	
97,815,270	△ 4,287,233	△ 370,637	△ 4,657,870	89,442,632	3,714,768	93,157,400	
43,432,708	△ 1,849,601	△ 124,613	△ 1,974,214	40,150,399	1,308,095	41,458,494	
46,535,060	△ 1,981,715	△ 133,515	△ 2,115,230	43,018,285	1,401,545	44,419,830	
100,580,768	0	△ 80,000	△ 80,000	100,000,000	500,768	100,500,768	
26,150,992	0	△ 20,800	△ 20,800	26,000,000	130,192	26,130,192	
222,034,945	0	△ 6,660	△ 6,660	222,000,000	28,285	222,028,285	
66,818,263	0	△ 123,863	△ 123,863	66,000,000	694,400	66,694,400	
49,607,494	0	△ 91,958	△ 91,958	49,000,000	515,536	49,515,536	

区分 発行 年月日	種 別	借入先	借入額 (円)	利率 (%)	償還 年限 (年)	うち 据置 期間 (年)	前 年 度 末 現	
							元 金 (円)	利 子 (円)
R04.03.25	学校教育施設等整備(大規模改造) 東日暮里幼	財務省 財政融資資金	6,000,000	0.20	10	2	6,000,000	74,380
R04.05.26	学校教育施設等整備(用地) 尾久宮前小	財務省 財政融資資金	52,000,000	0.20	10	2	52,000,000	633,865
R05.05.26	学校教育施設等整備(用地) 第七峡田小	財務省 財政融資資金	193,000,000	0.30	10	2	-	-
R05.05.26	学校教育施設等整備(用地) 尾久西小	財務省 財政融資資金	16,000,000	0.30	10	2	-	-
R05.05.26	学校教育施設等整備(大規模改造) 尾久六小	財務省 財政融資資金	25,000,000	0.30	10	2	-	-
R05.05.26	学校教育施設等整備(大規模改造) 原中	財務省 財政融資資金	32,000,000	0.30	10	2	-	-
H15.05.23	常磐新線出資金借入金	簡保資金	24,000,000	0.70	20	3	1,492,059	7,837
H15.05.23	減税補てん債	郵貯資金	341,500,000	0.40	20	3	20,878,844	62,658
H16.05.25	常磐新線出資金借入金	簡保資金	24,000,000	1.70	20	3	3,194,875	68,181
H16.05.25	減税補てん債	簡保資金	334,200,000	0.40	20	3	41,883,464	209,628
H17.05.25	西尾久ふれあい館建設(児童)	簡保資金	110,000,000	1.50	20	3	21,496,360	567,788
H17.05.25	西尾久ふれあい館建設(老人)	簡保資金	29,000,000	1.50	20	3	5,667,221	149,689
H17.05.25	減税補てん債	簡保資金	325,900,000	0.20	20	3	60,323,314	211,310
H18.05.25	減税補てん債	郵貯資金	343,200,000	0.10	20	3	86,567,778	194,894
H19.05.25	減税補てん債	郵貯資金	246,600,000	0.01	20	3	76,802,415	21,125
	合 計		14,015,200,000				6,481,980,193	447,526,916

在 高	決 算 年 度 中 増 減 高			決 算 年 度 末 現 在 高			
	計	元 金	利 子	計	元 金	利 子	計
(円)	(円)	(円)	(円)	(円)	(円)	(円)	(円)
6,074,380	0	△ 11,260	△ 11,260	6,000,000	63,120	6,063,120	
52,633,865	0	△ 86,761	△ 86,761	52,000,000	547,104	52,547,104	
-	193,000,000	3,531,996	196,531,996	193,000,000	3,531,996	196,531,996	
-	16,000,000	292,812	16,292,812	16,000,000	292,812	16,292,812	
-	25,000,000	457,520	25,457,520	25,000,000	457,520	25,457,520	
-	32,000,000	585,608	32,585,608	32,000,000	585,608	32,585,608	
1,499,896	△ 1,492,059	△ 7,837	△ 1,499,896	0	0	0	
20,941,502	△ 20,878,844	△ 62,658	△ 20,941,502	0	0	0	
3,263,056	△ 1,583,917	△ 47,611	△ 1,631,528	1,610,958	20,570	1,631,528	
42,093,092	△ 20,899,891	△ 146,655	△ 21,046,546	20,983,573	62,973	21,046,546	
22,064,148	△ 7,058,643	△ 296,073	△ 7,354,716	14,437,717	271,715	14,709,432	
5,816,910	△ 1,860,915	△ 78,055	△ 1,938,970	3,806,306	71,634	3,877,940	
60,534,624	△ 20,067,589	△ 110,619	△ 20,178,208	40,255,725	100,691	40,356,416	
86,762,672	△ 21,609,501	△ 81,167	△ 21,690,668	64,958,277	113,727	65,072,004	
76,823,540	△ 15,357,412	△ 7,296	△ 15,364,708	61,445,003	13,829	61,458,832	
6,929,507,109	△ 414,857,120	△ 66,525,134	△ 481,382,254	6,067,123,073	381,001,782	6,448,124,855	

3 地方公共団体金融機構資金

区分 発行 年月日	種 別	借入先	借入額 (円)	利率 (%)	償還 年限 (年)	うち 据置 期間 (年)	前 年 度 末 現	
							元 金 (円)	利 子 (円)
H23.05.26	荒川三丁目ふれあい館建設	地方公共団体金融機構	226,000,000	1.50	20	3	126,771,748	9,223,652
H23.05.26	南千住ふれあい館建設	地方公共団体金融機構	163,000,000	1.50	20	3	91,432,719	6,652,467
H23.05.26	町屋ふれあい館建設	地方公共団体金融機構	170,000,000	1.50	20	3	95,359,279	6,938,141
H23.05.26	尾久ふれあい館建設	地方公共団体金融機構	258,000,000	1.50	20	3	144,721,732	10,529,654
H24.05.24	南千住ふれあい館建設	地方公共団体金融機構	186,000,000	1.20	20	3	113,962,133	7,315,587
H24.05.24	町屋ふれあい館建設	地方公共団体金融機構	192,000,000	1.20	20	3	117,638,329	7,551,571
H24.05.24	尾久ふれあい館建設	地方公共団体金融機構	325,000,000	1.20	20	3	199,127,380	12,782,620
H24.05.24	石浜ふれあい館建設	地方公共団体金融機構	104,000,000	1.20	20	3	63,720,762	4,090,438
H24.05.24	東日暮里三丁目ふれあい館建設	地方公共団体金融機構	174,000,000	1.20	20	3	106,609,737	6,843,603
H24.05.24	第三東日暮里保育園建設	地方公共団体金融機構	223,000,000	1.20	20	3	136,632,017	8,770,843
H25.05.23	石浜ふれあい館建設	地方公共団体金融機構	118,000,000	1.00	20	3	78,617,594	4,599,408
H25.05.23	東日暮里三丁目ふれあい館建設	地方公共団体金融機構	223,000,000	1.00	20	3	148,573,929	8,692,103
H25.05.23	第三日暮里保育園建設	地方公共団体金融機構	336,000,000	1.00	20	3	223,860,266	13,096,630
H25.05.23	第二峡田小大規模改造	地方公共団体金融機構	42,000,000	1.00	20	3	27,982,533	1,637,079
H26.05.23	三河島保育園整備	地方公共団体金融機構	83,000,000	1.00	20	3	60,031,576	3,823,688
H26.05.23	サンハイム荒川整備	地方公共団体金融機構	35,000,000	0.70	15	3	20,772,453	549,407
H26.05.23	町屋通所サービスセンター整備	地方公共団体金融機構	38,000,000	0.70	15	3	22,552,949	596,499
H26.05.23	日暮里中央通り整備（公共事業）	地方公共団体金融機構	10,000,000	1.00	20	5	8,117,875	517,061
H26.05.23	日暮里中央通り整備（地方道路）	地方公共団体金融機構	49,000,000	1.00	20	5	39,777,589	2,533,619
H26.05.23	峡田小大規模改造	地方公共団体金融機構	52,000,000	1.00	20	3	37,610,143	2,395,577
H27.05.26	（仮称）荒川二丁目複合施設建設	地方公共団体金融機構	6,000,000	0.80	20	5	5,240,904	287,710
H27.05.26	日暮里中央通り整備（公共事業）	地方公共団体金融機構	5,000,000	0.80	20	5	4,367,421	239,753
H27.05.26	日暮里中央通り整備（地方道路）	地方公共団体金融機構	35,000,000	0.80	20	5	30,571,939	1,678,331
H28.05.26	西尾久西部通所サービスセンター整備	地方公共団体金融機構	49,000,000	0.10	15	3	36,805,057	175,079
H28.05.26	尾久生活実習所整備	地方公共団体金融機構	41,000,000	0.10	15	3	30,796,068	146,490
H28.05.26	新リサイクルセンター建設	地方公共団体金融機構	174,000,000	0.10	15	3	130,695,505	621,677
H28.05.26	第三峡田小大規模改造	地方公共団体金融機構	19,000,000	0.10	20	3	15,670,480	113,876
H29.05.25	新リサイクルセンター建設	地方公共団体金融機構	262,000,000	0.10	15	3	218,551,320	1,149,220
H29.05.25	第二日暮里小大規模改造	地方公共団体金融機構	101,000,000	0.10	15	3	84,250,700	443,020
H29.05.25	第六日暮里小大規模改造	地方公共団体金融機構	79,000,000	0.10	15	3	65,899,062	346,518

在 高	決 算 年 度 中 増 減 高			決 算 年 度 末 現 在 高			
	計	元 金	利 子	計	元 金	利 子	計
(円)	(円)	(円)	(円)	(円)	(円)	(円)	(円)
135,995,400	△ 13,258,558	△ 1,852,042	△ 15,110,600	113,513,190	7,371,610	120,884,800	
98,085,186	△ 9,562,588	△ 1,335,766	△ 10,898,354	81,870,131	5,316,701	87,186,832	
102,297,420	△ 9,973,252	△ 1,393,128	△ 11,366,380	85,386,027	5,545,013	90,931,040	
155,251,386	△ 15,135,875	△ 2,114,279	△ 17,250,154	129,585,857	8,415,375	138,001,232	
121,277,720	△ 10,792,507	△ 1,335,265	△ 12,127,772	103,169,626	5,980,322	109,149,948	
125,189,900	△ 11,140,652	△ 1,378,338	△ 12,518,990	106,497,677	6,173,233	112,670,910	
211,910,000	△ 18,857,875	△ 2,333,125	△ 21,191,000	180,269,505	10,449,495	190,719,000	
67,811,200	△ 6,034,520	△ 746,600	△ 6,781,120	57,686,242	3,343,838	61,030,080	
113,453,340	△ 10,096,216	△ 1,249,118	△ 11,345,334	96,513,521	5,594,485	102,108,006	
145,402,860	△ 12,939,404	△ 1,600,882	△ 14,540,286	123,692,613	7,169,961	130,862,574	
83,217,002	△ 6,795,953	△ 769,229	△ 7,565,182	71,821,641	3,830,179	75,651,820	
157,266,032	△ 12,843,200	△ 1,453,712	△ 14,296,912	135,730,729	7,238,391	142,969,120	
236,956,896	△ 19,351,191	△ 2,190,345	△ 21,541,536	204,509,075	10,906,285	215,415,360	
29,619,612	△ 2,418,899	△ 273,793	△ 2,692,692	25,563,634	1,363,286	26,926,920	
63,855,264	△ 4,732,759	△ 588,513	△ 5,321,272	55,298,817	3,235,175	58,533,992	
21,321,860	△ 2,905,648	△ 140,332	△ 3,045,980	17,866,805	409,075	18,275,880	
23,149,448	△ 3,154,705	△ 152,359	△ 3,307,064	19,398,244	444,140	19,842,384	
8,634,936	△ 639,996	△ 79,582	△ 719,578	7,477,879	437,479	7,915,358	
42,311,208	△ 3,135,978	△ 389,956	△ 3,525,934	36,641,611	2,143,663	38,785,274	
40,005,720	△ 2,965,102	△ 368,708	△ 3,333,810	34,645,041	2,026,869	36,671,910	
5,528,614	△ 384,118	△ 41,160	△ 425,278	4,856,786	246,550	5,103,336	
4,607,174	△ 320,099	△ 34,299	△ 354,398	4,047,322	205,454	4,252,776	
32,250,270	△ 2,240,688	△ 240,102	△ 2,480,790	28,331,251	1,438,229	29,769,480	
36,980,136	△ 4,073,116	△ 35,788	△ 4,108,904	32,731,941	139,291	32,871,232	
30,942,558	△ 3,408,118	△ 29,944	△ 3,438,062	27,387,950	116,546	27,504,496	
131,317,182	△ 14,463,719	△ 127,079	△ 14,590,798	116,231,786	494,598	116,726,384	
15,784,356	△ 1,112,060	△ 15,394	△ 1,127,454	14,558,420	98,482	14,656,902	
219,700,540	△ 21,756,940	△ 213,114	△ 21,970,054	196,794,380	936,106	197,730,486	
84,693,720	△ 8,387,218	△ 82,154	△ 8,469,372	75,863,482	360,866	76,224,348	
66,245,580	△ 6,560,298	△ 64,260	△ 6,624,558	59,338,764	282,258	59,621,022	

区分 発行 年月日	種 別	借入先	借入額 (円)	利率 (%)	償還 年限 (年)	うち 据置 期間 (年)	前 年 度 末 現	
							元 金 (円)	利 子 (円)
H30.05.24	第四峡田小用地取得	地方公共団体金融機構	14,000,000	0.40	25	3	13,389,981	583,629
H30.05.24	第四中大規模改造	地方公共団体金融機構	33,000,000	0.10	15	3	30,265,096	174,324
R03.05.27	グリーンハイム荒川整備	地方公共団体金融機構	85,000,000	0.02	10	2	85,000,000	89,272
R05.05.30	サンハイム荒川整備	地方公共団体金融機構	146,000,000	0.30	10	2	-	-
R05.05.30	花の木ハイム荒川整備	地方公共団体金融機構	75,000,000	0.30	10	2	-	-
	合 計		4,131,000,000				2,615,376,276	125,188,546

在 高	決 算 年 度 中 増 減 高			決 算 年 度 末 現 在 高			
	計	元 金	利 子	計	元 金	利 子	計
(円)	(円)	(円)	(円)	(円)	(円)	(円)	(円)
13,973,610	△ 612,462	△ 52,948	△ 665,410	12,777,519	530,681	13,308,200	
30,439,420	△ 2,737,640	△ 29,580	△ 2,767,220	27,527,456	144,744	27,672,200	
85,089,272	0	△ 17,000	△ 17,000	85,000,000	72,272	85,072,272	
-	146,000,000	2,661,080	148,661,080	146,000,000	2,661,080	148,661,080	
-	75,000,000	1,366,981	76,366,981	75,000,000	1,366,981	76,366,981	
2,740,564,822	△ 21,791,354	△ 18,699,833	△ 40,491,187	2,593,584,922	106,488,713	2,700,073,635	

4 区市町村振興基金

発行年月日	区分	種別	借入先	借入額 (円)	利率 (%)	償還 年限 (年)	うち 据置 期間 (年)	前年度末現	
								元金 (円)	利子 (円)
H25.03.29		学校教育施設等整備(建設) 尾久八幡中	東京都	504,000,000	0.40	10	2	63,883,746	255,535
H25.03.29		石浜ふれあい館建設(児童)	東京都	18,000,000	0.40	10	2	2,281,562	9,127
H25.03.29		石浜ふれあい館建設(老人)	東京都	12,000,000	0.40	10	2	1,521,042	6,084
H25.03.29		東日暮里三丁目ふれあい館建設 (児童)	東京都	43,000,000	0.40	10	2	5,450,398	21,803
H25.03.29		東日暮里三丁目ふれあい館建設 (老人)	東京都	13,000,000	0.40	10	2	1,647,795	6,591
H25.03.29		第三東日暮里保育園建設	東京都	84,000,000	0.40	10	2	10,647,291	42,589
H27.03.31		サンパール荒川大規模改修	東京都	246,000,000	0.20	10	2	92,711,094	371,091
H27.03.31		(仮称)荒川二丁目複合施設建設	東京都	497,000,000	0.20	10	2	187,306,561	749,723
H28.03.31		サンパール荒川大規模改修	東京都	332,000,000	0.10	10	2	166,331,834	416,038
H28.03.31		(仮称)荒川二丁目複合施設建設	東京都	137,000,000	0.10	10	2	68,636,931	171,677
H28.03.31		学校教育施設等整備(大規模改 造)第三峡田小	東京都	49,000,000	0.10	10	2	24,548,976	61,404
H28.03.31		学校教育施設等整備(大規模改 造)尾久小	東京都	91,000,000	0.10	10	2	45,590,955	114,033
H28.03.31		学校教育施設等整備(大規模改 造)第一日暮里小	東京都	39,000,000	0.10	10	2	19,538,980	48,872
H28.03.31		学校教育施設等整備(大規模改 造)尾久宮前小	東京都	38,000,000	0.10	10	2	19,037,981	47,619
H28.03.31		学校教育施設等整備(大規模改 造)花の木幼	東京都	20,000,000	0.10	10	2	10,019,989	25,063
H29.03.31		(仮称)荒川二丁目複合施設建設	東京都	384,000,000	0.01	10	2	240,035,996	72,019
R02.03.31		荒川総合スポーツセンター大規模 改修	東京都	414,000,000	0.003	10	2	414,000,000	55,888
R03.03.31		生涯学習センター昇降機改修(生 涯学習センター)	東京都	10,200,000	0.04	10	2	10,200,000	22,448
R03.03.31		生涯学習センター昇降機改修(教 育センター)	東京都	5,800,000	0.04	10	2	5,800,000	12,768
R03.03.31		日暮里地域活性化施設整備(総務 債)	東京都	136,000,000	0.04	10	2	136,000,000	299,312
R03.03.31		日暮里地域活性化施設整備(産業 経済債)	東京都	387,000,000	0.04	10	2	387,000,000	851,728
R03.03.31		新尾久図書館建設(無利子分)	東京都	433,000,000	0	10	2	433,000,000	0
R03.03.31		男女平等センター整備	東京都	12,000,000	0.04	10	2	12,000,000	26,408
R03.03.31		ひぐらしふれあい館建設(無利子 分)	東京都	247,000,000	0	10	2	247,000,000	0
R03.03.31		南千住六丁目学童クラブ建設	東京都	69,000,000	0.04	10	2	69,000,000	151,856
R03.03.31		東日暮里サービスセンター整備 (高齢者福祉)	東京都	49,000,000	0.04	10	2	49,000,000	107,840
R03.03.31		東日暮里サービスセンター整備 (障害者福祉)	東京都	28,000,000	0.04	10	2	28,000,000	61,624
R03.03.31		学校教育施設整備(大規模改 造)尾久幼	東京都	29,000,000	0.04	10	2	29,000,000	63,824
R03.03.31		学校教育施設整備(大規模改 造)二峡小	東京都	18,000,000	0.04	10	2	18,000,000	39,616
R03.03.31		下田臨海学園整備	東京都	10,000,000	0.04	10	2	10,000,000	22,008

在 高	決 算 年 度 中 増 減 高			決 算 年 度 末 現 在 高		
	元 金	利 子	計	元 金	利 子	計
(円)	(円)	(円)	(円)	(円)	(円)	(円)
計						
64,139,281	△ 63,883,746	△ 255,535	△ 64,139,281	0	0	0
2,290,689	△ 2,281,562	△ 9,127	△ 2,290,689	0	0	0
1,527,126	△ 1,521,042	△ 6,084	△ 1,527,126	0	0	0
5,472,201	△ 5,450,398	△ 21,803	△ 5,472,201	0	0	0
1,654,386	△ 1,647,795	△ 6,591	△ 1,654,386	0	0	0
10,689,880	△ 10,647,291	△ 42,589	△ 10,689,880	0	0	0
93,082,185	△ 30,841,973	△ 185,422	△ 31,027,395	61,869,121	185,669	62,054,790
188,056,284	△ 62,310,815	△ 374,613	△ 62,685,428	124,995,746	375,110	125,370,856
166,747,872	△ 41,520,636	△ 166,332	△ 41,686,968	124,811,198	249,706	125,060,904
68,808,608	△ 17,133,515	△ 68,637	△ 17,202,152	51,503,416	103,040	51,606,456
24,610,380	△ 6,128,046	△ 24,549	△ 6,152,595	18,420,930	36,855	18,457,785
45,704,988	△ 11,380,656	△ 45,591	△ 11,426,247	34,210,299	68,442	34,278,741
19,587,852	△ 4,877,424	△ 19,539	△ 4,896,963	14,661,556	29,333	14,690,889
19,085,600	△ 4,752,362	△ 19,038	△ 4,771,400	14,285,619	28,581	14,314,200
10,045,052	△ 2,501,243	△ 10,020	△ 2,511,263	7,518,746	15,043	7,533,789
240,108,015	△ 47,997,598	△ 24,005	△ 48,021,603	192,038,398	48,014	192,086,412
414,055,888	△ 51,744,566	△ 12,420	△ 51,756,986	362,255,434	43,468	362,298,902
10,222,448	0	△ 4,080	△ 4,080	10,200,000	18,368	10,218,368
5,812,768	0	△ 2,320	△ 2,320	5,800,000	10,448	5,810,448
136,299,312	0	△ 54,400	△ 54,400	136,000,000	244,912	136,244,912
387,851,728	0	△ 154,800	△ 154,800	387,000,000	696,928	387,696,928
433,000,000	0	0	0	433,000,000	0	433,000,000
12,026,408	0	△ 4,800	△ 4,800	12,000,000	21,608	12,021,608
247,000,000	0	0	0	247,000,000	0	247,000,000
69,151,856	0	△ 27,600	△ 27,600	69,000,000	124,256	69,124,256
49,107,840	0	△ 19,600	△ 19,600	49,000,000	88,240	49,088,240
28,061,624	0	△ 11,200	△ 11,200	28,000,000	50,424	28,050,424
29,063,824	0	△ 11,600	△ 11,600	29,000,000	52,224	29,052,224
18,039,616	0	△ 7,200	△ 7,200	18,000,000	32,416	18,032,416
10,022,008	0	△ 4,000	△ 4,000	10,000,000	18,008	10,018,008

発行 年月日	区分	種 別	借 入 先	借 入 額 (円)	利 率 (%)	償還 年限 (年)	うち 据置 期間 (年)	前 年 度 末 現	
								元 金 (円)	利 子 (円)
R03.03.31		荒川区民会館整備	東京都	31,000,000	0.04	10	2	31,000,000	68,224
R03.03.31		新尾久図書館建設	東京都	144,000,000	0.04	10	2	144,000,000	316,920
R03.03.31		ひぐらしふれあい館建設	東京都	222,000,000	0.04	10	2	222,000,000	488,584
R03.03.31		東尾久本町通りふれあい館建設	東京都	94,000,000	0.04	10	2	94,000,000	206,880
R03.03.31		児童養護施設用地	東京都	30,000,000	0.04	10	2	30,000,000	66,024
R04.03.31		ひぐらしふれあい館建設	東京都	329,000,000	0	10	2	329,000,000	0
R04.03.31		東尾久本町通りふれあい館建設	東京都	279,200,000	0	10	2	279,200,000	0
R05.03.31		荒川生活実習所・荒川福祉作業所 整備	東京都	33,000,000	0	10	2	-	-
R05.03.31		障害者福祉会館整備	東京都	39,000,000	0	10	2	-	-
R05.03.31		汐入とちのき保育園整備	東京都	39,000,000	0	10	2	-	-
R05.03.31		学校教育施設等整備（大規模改 造）第四峡田小	東京都	128,000,000	0	10	2	-	-
		合 計		5,723,200,000				3,936,391,131	5,281,220

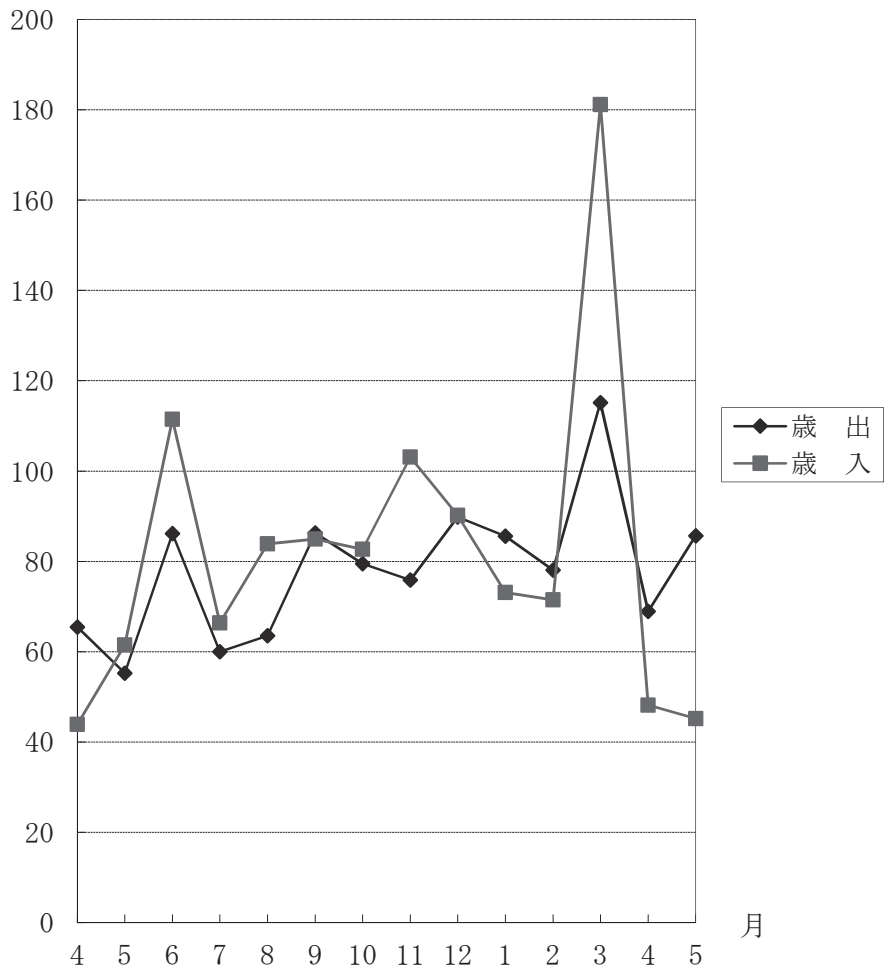
在 高 計 (円)	決 算 年 度 中 増 減 高			決 算 年 度 末 現 在 高		
	元 金 (円)	利 子 (円)	計 (円)	元 金 (円)	利 子 (円)	計 (円)
31,068,224	0	△ 12,400	△ 12,400	31,000,000	55,824	31,055,824
144,316,920	0	△ 57,600	△ 57,600	144,000,000	259,320	144,259,320
222,488,584	0	△ 88,800	△ 88,800	222,000,000	399,784	222,399,784
94,206,880	0	△ 37,600	△ 37,600	94,000,000	169,280	94,169,280
30,066,024	0	△ 12,000	△ 12,000	30,000,000	54,024	30,054,024
329,000,000	0	0	0	329,000,000	0	329,000,000
279,200,000	0	0	0	279,200,000	0	279,200,000
-	33,000,000	0	33,000,000	33,000,000	0	33,000,000
-	39,000,000	0	39,000,000	39,000,000	0	39,000,000
-	39,000,000	0	39,000,000	39,000,000	0	39,000,000
-	128,000,000	0	128,000,000	128,000,000	0	128,000,000
3,941,672,351	△ 127,620,668	△ 1,801,895	△ 129,422,563	3,808,770,463	3,479,325	3,812,249,788

5 区市町村振興協会

区分 発行 年月日	種 別	借入先	借入額 (円)	利率 (%)	償還 年限 (年)	うち 据置 期間 (年)	前 年 度 末 現	
							元 金 (円)	利 子 (円)
H23. 05. 20	本庁舎耐震補強	区市町村 振興協会	528,000,000	1.00	20	3	279,529,424	13,277,640
H24. 05. 21	本庁舎耐震補強	区市町村 振興協会	377,000,000	0.80	20	3	221,764,710	9,314,107
H27. 05. 20	サンパール荒川大規模改修	区市町村 振興協会	440,000,000	0.20	10	2	165,000,000	577,500
H28. 05. 20	サンパール荒川大規模改修	区市町村 振興協会	400,000,000	0.07	10	2	200,000,000	315,000
H29. 05. 22	(仮称)荒川二丁目複合施設建設	区市町村 振興協会	538,000,000	0.01	10	2	336,250,000	92,465
H30. 05. 21	学校教育施設整備(大規模改造) 尾久第六小	区市町村 振興協会	34,000,000	0.01	10	2	25,500,000	8,283
H30. 05. 21	学校教育施設整備(大規模改造) 第四中	区市町村 振興協会	47,000,000	0.01	10	2	35,244,000	11,450
H30. 05. 21	学校教育施設整備(大規模改造) 第五中	区市町村 振興協会	63,000,000	0.01	10	2	47,244,000	15,350
H30. 05. 21	学校教育施設整備(大規模改造) 原中	区市町村 振興協会	50,000,000	0.01	10	2	37,512,000	12,183
H30. 05. 21	日暮里図書館整備	区市町村 振興協会	136,000,000	0.01	10	2	102,000,000	33,167
R01. 05. 20	荒川総合スポーツセンター大規模 改修	区市町村 振興協会	528,000,000	0.004	10	2	462,000,000	69,300
R01. 05. 20	学校教育施設整備(大規模改造) 尾久六小	区市町村 振興協会	83,000,000	0.004	10	2	72,625,000	10,888
R02. 05. 20	荒川総合スポーツセンター大規模 改修	区市町村 振興協会	551,400,000	0.005	10	2	551,400,000	117,165
R03. 05. 20	児童養護施設用地	区市町村 振興協会	262,000,000	0.01	10	2	262,000,000	137,544
R04. 05. 20	学校教育施設整備(大規模改造) 尾久小	区市町村 振興協会	62,000,000	0.10	10	2	62,000,000	377,814
R04. 05. 20	学校教育施設整備(大規模改造) 第一中	区市町村 振興協会	49,000,000	0.10	10	2	49,000,000	298,596
R04. 05. 20	学校教育施設整備(大規模改造) 第九中	区市町村 振興協会	93,000,000	0.10	10	2	93,000,000	566,725
R04. 05. 20	西尾久三丁目障がい者就労支援施 設整備	区市町村 振興協会	18,000,000	0.10	10	2	18,000,000	109,685
R04. 05. 20	ひぐらしふれあい館建設	区市町村 振興協会	137,000,000	0.10	10	2	137,000,000	834,860
	合 計		4,396,400,000				3,157,069,134	26,179,722

在 高	決 算 年 度 中 増 減 高			決 算 年 度 末 現 在 高		
	元 金	利 子	計	元 金	利 子	計
(円)	(円)	(円)	(円)	(円)	(円)	(円)
292,807,064	△ 31,058,822	△ 2,717,647	△ 33,776,469	248,470,602	10,559,993	259,030,595
231,078,817	△ 22,176,470	△ 1,729,763	△ 23,906,233	199,588,240	7,584,344	207,172,584
165,577,500	△ 55,000,000	△ 302,500	△ 55,302,500	110,000,000	275,000	110,275,000
200,315,000	△ 50,000,000	△ 131,250	△ 50,131,250	150,000,000	183,750	150,183,750
336,342,465	△ 67,250,000	△ 31,943	△ 67,281,943	269,000,000	60,522	269,060,522
25,508,283	△ 4,250,000	△ 2,443	△ 4,252,443	21,250,000	5,840	21,255,840
35,255,450	△ 5,874,000	△ 3,377	△ 5,877,377	29,370,000	8,073	29,378,073
47,259,350	△ 7,874,000	△ 4,527	△ 7,878,527	39,370,000	10,823	39,380,823
37,524,183	△ 6,252,000	△ 3,593	△ 6,255,593	31,260,000	8,590	31,268,590
102,033,167	△ 17,000,000	△ 9,778	△ 17,009,778	85,000,000	23,389	85,023,389
462,069,300	△ 66,000,000	△ 17,820	△ 66,017,820	396,000,000	51,480	396,051,480
72,635,888	△ 10,375,000	△ 2,800	△ 10,377,800	62,250,000	8,088	62,258,088
551,517,165	△ 68,925,000	△ 26,708	△ 68,951,708	482,475,000	90,457	482,565,457
262,137,544	0	△ 26,200	△ 26,200	262,000,000	111,344	262,111,344
62,377,814	0	△ 52,318	△ 52,318	62,000,000	325,496	62,325,496
49,298,596	0	△ 41,348	△ 41,348	49,000,000	257,248	49,257,248
93,566,725	0	△ 78,477	△ 78,477	93,000,000	488,248	93,488,248
18,109,685	0	△ 15,189	△ 15,189	18,000,000	94,496	18,094,496
137,834,860	0	△ 115,604	△ 115,604	137,000,000	719,256	137,719,256
3,183,248,856	△ 412,035,292	△ 5,313,285	△ 417,348,577	2,745,033,842	20,866,437	2,765,900,279

億円 収支状況図



国民健康保険事業特別会計

款別予算決算額表

[歳入]

款	区分	予 算 現 額			調 定 額	
		当初予算額	補正予算額	繰越財源充当額		計
1	国民健康保険料	4,723,161,000	0	0	4,723,161,000	6,380,675,012
2	一部負担金	4,000	0	0	4,000	0
3	使用料及び手数料	120,000	0	0	120,000	129,300
4	国庫支出金	1,000	0	0	1,000	92,000
5	都支出金	14,723,704,000	0	0	14,723,704,000	14,649,886,931
6	繰入金	3,556,306,000	0	0	3,556,306,000	2,591,674,828
7	繰越金	1,000	380,754,000	0	380,755,000	380,755,550
8	諸収入	40,703,000	0	0	40,703,000	38,854,264
	合 計	23,044,000,000	380,754,000	0	23,424,754,000	24,042,067,885

※ 国民健康保険料は、医療給付費分、後期高齢者支援金分及び介護納付金分の合算額である。

[歳出]

款	区分	予 算 現 額				計
		当初予算額	補正予算額	繰越事業繰越額	予備費充用増減	
1	総務費	654,030,000	0	0	10,632,000	664,662,000
2	保険給付費	14,752,316,000	0	0	0	14,752,316,000
3	国民健康保険事業費納付金	7,083,176,000	0	0	0	7,083,176,000
4	財政安定化基金拠出金	1,000	0	0	0	1,000
5	共同事業拠出金	3,000	0	0	0	3,000
6	保健事業費	28,983,000	0	0	1,436,000	30,419,000
7	特定健診・特定保健指導事業費	226,941,000	0	0	0	226,941,000
8	諸支出金	98,550,000	380,754,000	0	7,198,000	486,502,000
9	予備費	200,000,000	0	0	△ 19,266,000	180,734,000
	合 計	23,044,000,000	380,754,000	0	0	23,424,754,000

収入済額	不納欠損額	収入未済額	予算現額に 比し増減	収入率		還付未済額
				対予算	対調定	
円 5,271,744,311	円 293,410,409	円 834,962,447	円 548,583,311	% 111.6	% 82.6	円 19,442,155
0	0	0	△ 4,000	0.0	—	0
129,300	0	0	9,300	107.8	100.0	0
92,000	0	0	91,000	9,200.0	100.0	0
14,649,886,931	0	0	△ 73,817,069	99.5	100.0	0
2,591,674,828	0	0	△ 964,631,172	72.9	100.0	0
380,755,550	0	0	550	100.0	100.0	0
25,465,014	182,151	13,207,099	△ 15,237,986	62.6	65.5	0
22,919,747,934	293,592,560	848,169,546	△ 505,006,066	97.8	95.3	19,442,155

支出済額	翌年度繰越額	不用額	執行率
円 613,951,255	円 0	円 50,710,745	% 92.4
14,296,274,054	0	456,041,946	96.9
7,083,173,466	0	2,534	100.0
0	0	1,000	0.0
407	0	2,593	13.6
24,335,024	0	6,083,976	80.0
207,923,413	0	19,017,587	91.6
475,589,615	0	10,912,385	97.8
0	0	180,734,000	充用率 9.6
22,701,247,234	0	723,506,766	96.9

款別決算額累年対比表

[歳入]

款	区分	平成30年度		令和元年度		
		決算額	構成比	決算額	増減率	構成比
		千円	%	千円	%	%
1	国民健康保険料	5,546,682	23.2	5,477,167	△1.3	24.0
2	一部負担金	0	0.0	0	—	0.0
3	使用料及び手数料	90	0.0	111	23.3	0.0
4	国庫支出金	288	0.0	1,881	553.1	0.0
5	都支出金	14,817,956	61.9	14,680,683	△0.9	64.2
6	繰入金	2,781,165	11.6	2,374,136	△14.6	10.4
7	繰越金	734,531	3.1	271,932	△63.0	1.2
8	諸収入	23,251	0.1	60,471	160.1	0.2
○	療養給付費等交付金	26,918	0.1	—	—	—
	合計	23,930,883	100.0	22,866,384	△4.4	100.0

[歳出]

款	区分	平成30年度		令和元年度		
		決算額	構成比	決算額	増減率	構成比
		千円	%	千円	%	%
1	総務費	526,037	2.2	569,298	8.2	2.5
2	保険給付費	14,516,216	61.4	14,366,489	△1.0	63.4
3	国民健康保険事業費納付金	7,564,895	32.0	7,154,076	△5.4	31.6
4	財政安定化基金拠出金	0	0.0	0	—	0.0
5	共同事業拠出金	2	0.0	2	0.0	0.0
6	保健事業費	21,966	0.1	18,760	△14.6	0.1
7	特定健診・特定保健費 指 導 事 業 費	236,969	1.0	226,389	△4.5	1.0
8	諸支出金	792,862	3.4	318,178	△59.9	1.4
9	予備費	0	0.0	0	—	0.0
	合計	23,658,951	100.0	22,653,194	△4.3	100.0

令和2年度			令和3年度			令和4年度		
決算額	増減率	構成比	決算額	増減率	構成比	決算額	増減率	構成比
千円	%	%	千円	%	%	千円	%	%
5,089,203	△7.1	22.7	5,177,307	1.7	22.5	5,271,744	1.8	23.0
0	—	0.0	0	—	0.0	0	—	0.0
111	0.0	0.0	117	5.4	0.0	129	10.3	0.0
242,923	12,814.6	1.1	62,899	△74.1	0.3	92	△99.9	0.0
14,405,557	△1.9	64.2	15,036,412	4.4	65.3	14,649,886	△2.6	63.9
2,429,183	2.3	10.8	2,260,868	△6.9	9.8	2,591,674	14.6	11.3
213,189	△21.6	0.9	416,043	95.2	1.8	380,755	△8.5	1.7
64,198	6.2	0.3	58,405	△9.0	0.3	25,465	△56.4	0.1
—	—	—	—	—	—	—	—	—
22,444,368	△1.8	100.0	23,012,053	2.5	100.0	22,919,747	△0.4	100.0

令和2年度			令和3年度			令和4年度		
決算額	増減率	構成比	決算額	増減率	構成比	決算額	増減率	構成比
千円	%	%	千円	%	%	千円	%	%
566,426	△0.5	2.6	583,448	3.0	2.6	613,951	5.2	2.7
13,767,105	△4.2	62.5	14,561,381	5.8	64.3	14,296,274	△1.8	63.0
7,168,702	0.2	32.5	6,823,015	△4.8	30.2	7,083,173	3.8	31.2
0	—	0.0	0	—	0.0	0	—	0.0
2	0.0	0.0	0	△100.0	0.0	0	—	0.0
18,359	△2.1	0.1	22,072	20.2	0.1	24,335	10.3	0.1
220,665	△2.5	1.0	225,025	2.0	1.0	207,923	△7.6	0.9
287,064	△9.8	1.3	416,352	45.0	1.8	475,589	14.2	2.1
0	—	0.0	0	—	0.0	0	—	0.0
22,028,325	△2.8	100.0	22,631,297	2.7	100.0	22,701,247	0.3	100.0

歳入歳出予算決算額年度別表

年度	区分	予 算 額		歳 入		
		予 算 現 額	増 減 率	決 算 額	増 減 率	収 入 率
		千円	%	千円	%	%
平成 30 年 度		26,519,530	△12.9	23,930,883	△16.1	90.2
令和 元 年 度		24,899,931	△6.1	22,866,384	△4.4	91.8
令和 2 年 度		23,996,188	△3.6	22,444,368	△1.8	93.5
令和 3 年 度		23,245,059	△3.1	23,012,053	2.5	99.0
令和 4 年 度		23,424,754	0.8	22,919,747	△0.4	97.8

歳入財源別年度対比表

区分	年度	平成 30 年 度		令和 元 年 度		
		金 額	構 成 比	金 額	増 減 率	構 成 比
		千円	%	千円	%	%
歳 入 総 額		23,930,883	100.0	22,866,384	△4.4	100.0
1	一 般 財 源	5,546,682	23.2	5,477,167	△1.3	24.0
	国民健康保険料	5,546,682	23.2	5,477,167	△1.3	24.0
2	特 定 財 源	18,384,200	76.8	17,389,216	△5.4	76.0
	一 部 負 担 金	0	0.0	0	—	0.0
	使 用 料 及 び 手 数 料	90	0.0	111	23.3	0.0
	国 庫 支 出 金	288	0.0	1,881	553.1	0.0
	都 支 出 金	14,817,956	61.9	14,680,683	△0.9	64.2
	繰 入 金	2,781,165	11.6	2,374,136	△14.6	10.4
	繰 越 金	734,531	3.1	271,932	△63.0	1.2
	諸 収 入	23,251	0.1	60,471	160.1	0.2
	療 養 給 付 費 等 交 付 金	26,918	0.1	—	—	—

歳 出			翌年度へ繰越すべき財源	実質収支額	単年度収支額
決算額	増減率	執行率			
千円	%	%	千円	千円	千円
23,658,951	△14.8	89.2	0	271,932	△462,598
22,653,194	△4.3	91.0	0	213,189	△58,742
22,028,325	△2.8	91.8	0	416,043	202,853
22,631,297	2.7	97.4	0	380,755	△35,287
22,701,247	0.3	96.9	0	218,500	△162,254

令和2年度			令和3年度			令和4年度		
金額	増減率	構成比	金額	増減率	構成比	金額	増減率	構成比
千円	%	%	千円	%	%	千円	%	%
22,444,368	△1.8	100.0	23,012,053	2.5	100.0	22,919,747	△0.4	100.0
5,089,203	△7.1	22.7	5,177,307	1.7	22.5	5,271,744	1.8	23.0
5,089,203	△7.1	22.7	5,177,307	1.7	22.5	5,271,744	1.8	23.0
17,355,164	△0.2	77.3	17,834,745	2.8	77.5	17,648,003	△1.0	77.0
0	—	0.0	0	—	0.0	0	—	0.0
111	0.0	0.0	117	5.4	0.0	129	10.3	0.0
242,923	12,814.6	1.1	62,899	△74.1	0.3	92	△99.9	0.0
14,405,557	△1.9	64.2	15,036,412	4.4	65.3	14,649,886	△2.6	63.9
2,429,183	2.3	10.8	2,260,868	△6.9	9.8	2,591,674	14.6	11.3
213,189	△21.6	0.9	416,043	95.2	1.8	380,755	△8.5	1.7
64,198	6.2	0.3	58,405	△9.0	0.3	25,465	△56.4	0.1
—	—	—	—	—	—	—	—	—

節 別 予 算 決 算 額 表

款 節	1 総務費		2 保険給付費		3 国民健康保険 事業費納付金		4 財政安定化基金拠出金	
	予算現額	支出済額	予算現額	支出済額	予算現額	支出済額	予算現額	支出済額
	千円	千円	千円	千円	千円	千円	千円	千円
1 報酬	40,395	38,554	0	0	0	0	0	0
2 給料	145,605	136,773	0	0	0	0	0	0
3 職員手当等	125,539	119,654	0	0	0	0	0	0
4 共済費	59,027	55,851	0	0	0	0	0	0
5 災害補償費	1	0	0	0	0	0	0	0
6 恩給及び 退職年金	0	0	0	0	0	0	0	0
7 報償費	0	0	0	0	0	0	0	0
8 旅費	1,096	904	0	0	0	0	0	0
9 交際費	0	0	0	0	0	0	0	0
10 需用費	17,834	15,341	0	0	0	0	0	0
11 役務費	47,824	34,899	0	0	0	0	0	0
12 委託料	219,727	204,831	61,927	58,850	0	0	0	0
13 使用料 及び賃借料	656	610	0	0	0	0	0	0
14 工事請負費	0	0	0	0	0	0	0	0
15 原材料費	0	0	0	0	0	0	0	0
16 公有財産 購入費	0	0	0	0	0	0	0	0
17 備品購入費	0	0	0	0	0	0	0	0
18 負担金補助 及び交付金	6,958	6,529	14,690,389	14,237,423	7,083,176	7,083,173	1	0
19 扶助費	0	0	0	0	0	0	0	0
20 貸付金	0	0	0	0	0	0	0	0
21 補償補填 及び賠償金	0	0	0	0	0	0	0	0
22 償還金利子 及び割引料	0	0	0	0	0	0	0	0
23 投資 及び出資金	0	0	0	0	0	0	0	0
24 積立金	0	0	0	0	0	0	0	0
25 寄附金	0	0	0	0	0	0	0	0
26 公課費	0	0	0	0	0	0	0	0
27 繰出金	0	0	0	0	0	0	0	0
予備費	0	0	0	0	0	0	0	0
合計	664,662	613,951	14,752,316	14,296,274	7,083,176	7,083,173	1	0

5 共同事業拠出金		6 保健事業費		7 特定健診・ 特定保健指導事業費		8 諸支出金	
予算現額	支出済額	予算現額	支出済額	予算現額	支出済額	予算現額	支出済額
千円	千円	千円	千円	千円	千円	千円	千円
0	0	975	974	0	0	0	0
0	0	0	0	0	0	0	0
0	0	205	204	0	0	0	0
0	0	250	249	0	0	0	0
0	0	0	0	0	0	0	0
0	0	0	0	0	0	0	0
0	0	124	0	0	0	0	0
0	0	104	103	0	0	0	0
0	0	0	0	0	0	0	0
0	0	224	192	1,209	779	0	0
0	0	2,881	1,536	2,208	2,021	0	0
0	0	21,972	17,802	219,257	200,945	0	0
0	0	38	0	211	210	0	0
0	0	0	0	0	0	0	0
0	0	0	0	0	0	0	0
0	0	0	0	0	0	0	0
0	0	0	0	0	0	0	0
0	0	0	0	0	0	0	0
3	0	3,646	3,270	4,056	3,967	0	0
0	0	0	0	0	0	0	0
0	0	0	0	0	0	0	0
0	0	0	0	0	0	0	0
0	0	0	0	0	0	437,734	426,821
0	0	0	0	0	0	0	0
0	0	0	0	0	0	0	0
0	0	0	0	0	0	0	0
0	0	0	0	0	0	0	0
0	0	0	0	0	0	48,768	48,768
0	0	0	0	0	0	0	0
3	0	30,419	24,335	226,941	207,923	486,502	475,589

節	款	9 予 備 費		合 計	
		予算現額	支出済額	予算現額	支出済額
		千円	千円	千円	千円
1	報 酬	0	0	41,370	39,529
2	給 料	0	0	145,605	136,773
3	職員手当等	0	0	125,744	119,858
4	共 済 費	0	0	59,277	56,100
5	災害補償費	0	0	1	0
6	恩 給 及 び 退 職 年 金	0	0	0	0
7	報 償 費	0	0	124	0
8	旅 費	0	0	1,200	1,008
9	交 際 費	0	0	0	0
10	需 用 費	0	0	19,267	16,312
11	役 務 費	0	0	52,913	38,457
12	委 託 料	0	0	522,883	482,430
13	使 用 料 及 び 賃 借 料	0	0	905	820
14	工 事 請 負 費	0	0	0	0
15	原 材 料 費	0	0	0	0
16	公 有 財 産 購 入 費	0	0	0	0
17	備 品 購 入 費	0	0	0	0
18	負 担 金 補 助 及 び 交 付 金	0	0	21,788,229	21,334,364
19	扶 助 費	0	0	0	0
20	貸 付 金	0	0	0	0
21	補 償 補 填 及 び 賠 償 金	0	0	0	0
22	償 還 金 利 子 及 び 割 引 料	0	0	437,734	426,821
23	投 資 及 び 出 資 金	0	0	0	0
24	積 立 金	0	0	0	0
25	寄 附 金	0	0	0	0
26	公 課 費	0	0	0	0
27	繰 出 金	0	0	48,768	48,768
	予 備 費	180,734	0	180,734	0
	合 計	180,734	0	23,424,754	22,701,247

国民健康保険料収入推移決算状況一覧表

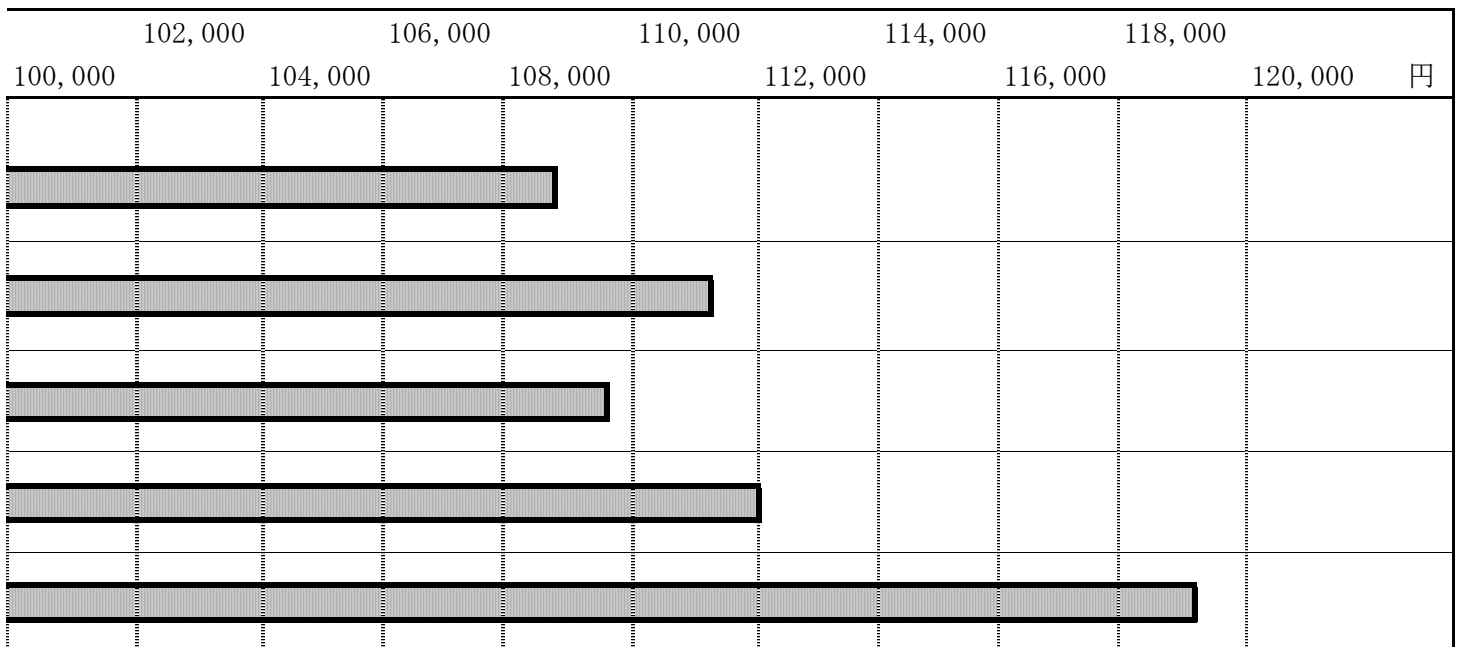
区分 節別	平成30年度			令和元年度				令和2	
	調定額	収入済額	収入率	調定額	収入済額	収入率	増減率	調定額	収入済額
	千円	千円	%	千円	千円	%	%	千円	千円
現年度	5,802,481	5,152,795	88.8	5,667,947	5,059,371	89.3	△1.8	5,320,736	4,734,862
滞納繰越分	1,526,815	393,887	25.8	1,491,706	417,796	28.0	6.1	1,351,857	354,341
合計	7,329,296	5,546,682	75.7	7,159,653	5,477,167	76.5	△1.3	6,672,593	5,089,203

被保険者1人当りの国民健康保険料（現年分）

区分 年度	調定額	被保険者数	1人当り 保険料額	94,000		98,000	
				92,000		96,000	
	千円	人	円				
平成30年度	5,802,481	53,423	108,613				
令和元年度	5,667,947	51,024	111,083				
令和2年度	5,320,736	48,614	109,448				
令和3年度	5,246,446	46,852	111,979				
令和4年度	5,378,900	45,192	119,023				

年 度		令 和 3 年 度				令 和 4 年 度					
収入率	増減率	調 定 額	収入済額	収入率	増減率	予 算 額	調 定 額	収入済額	収 入 率		増減率
									対予算	対調定	
%	%	千円	千円	%	%	千円	千円	千円	%	%	%
89.0	△6.4	5,246,446	4,775,251	91.0	0.9	4,392,896	5,378,900	4,951,856	112.7	92.1	3.7
26.2	△15.2	1,283,289	402,055	31.3	13.5	330,265	1,001,774	319,888	96.9	31.9	△20.4
76.3	△7.1	6,529,735	5,177,307	79.3	1.7	4,723,161	6,380,675	5,271,744	111.6	82.6	1.8

対 比 図



給 与 費 決 算 調 書

区分 款	予 算 上 の 給 与 費					
	職 員 数			給 与 費		
	特 別 職	一 般 職	計	給 料	職 員 手 当	計
	人	人	人	千円	千円	千円
1 総 務 費	0	39	39	145,605	125,539	271,144
6 保 健 事 業 費	0	0	0	0	205	205
合 計	0	39	39	145,605	125,744	271,349

※ 本調書には、会計年度任用職員は含まない。ただし、給料と職員手当の一部には、会計年度任用職員分を含む。

被 保 険 者 1 人 当 り の 診 療 費 累 年 対 比 表

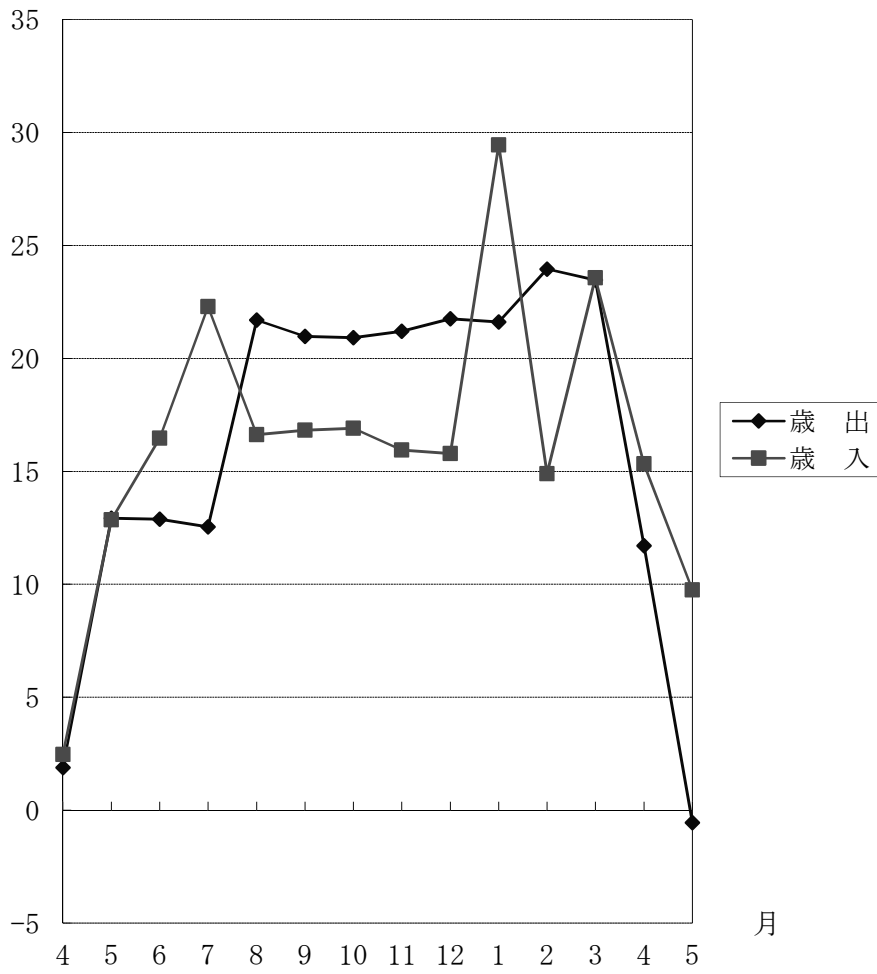
区分 年 度	診 療 報 酬 (療 養 費 を 含 む)				費 用 額	
	件 数	増 減 率	費 用 額	増 減 率	保 険 者 負 担 分	増 減 率
	件	%	千円	%	千円	%
平 成 30 年 度	859,406	△4.8	17,332,460	△4.7	12,601,167	△4.6
令 和 元 年 度	825,958	△3.9	16,960,513	△2.1	12,355,597	△1.9
令 和 2 年 度	715,516	△13.4	16,109,191	△5.0	11,785,008	△4.6
令 和 3 年 度	756,494	5.7	17,065,009	5.9	12,492,004	6.0
令 和 4 年 度	746,312	△1.3	16,801,604	△1.5	12,285,037	△1.7

※ 被保険者負担分については、他法負担分を含む。

決 算 上 の 給 与 費					
職 員 数			給 与 費		
特 別 職	一 般 職	計	給 料	職 員 手 当	計
人	人	人	千 円	千 円	千 円
0	42	42	136,773	119,654	256,428
0	0	0	0	204	204
0	42	42	136,773	119,858	256,632

の う ち		診 療 1 件 当 り		被 保 険 者 1 人 当 り	
被 保 険 者 負 担 分	増 減 率	費 用 額	増 減 率	費 用 額	増 減 率
千 円	%	円	%	円	%
4,731,292	△4.9	20,167	0.1	324,438	△0.1
4,604,916	△2.7	20,534	1.8	332,402	2.5
4,324,183	△6.1	22,514	9.6	331,369	△0.3
4,573,005	5.8	22,558	0.2	364,232	9.9
4,516,567	△1.2	22,512	△0.2	371,782	2.1

億円 収支状況図



後期高齢者医療特別会計

款別予算決算額表

[歳入]

区分 款	予 算 現 額				調 定 額
	当初予算額	補正予算額	繰越財源充当額	計	
1 後期高齢者 医療保険料	円 2,164,978,000	円 0	円 0	円 2,164,978,000	円 2,303,334,434
2 使用料及び 手数料	2,000	0	0	2,000	17,100
3 国庫支出金	1,000	0	0	1,000	9,144,873
4 繰入金	2,944,898,000	0	0	2,944,898,000	2,741,874,000
5 諸収入	172,625,000	0	0	172,625,000	155,920,254
6 広域連合金 支出金	9,495,000	0	0	9,495,000	12,404,908
7 繰越金	1,000	0	0	1,000	57,709,732
合 計	5,292,000,000	0	0	5,292,000,000	5,280,405,301

[歳出]

区分 款	予 算 現 額				
	当初予算額	補正予算額	繰越事業繰越額	予備費充用増減	計
1 総務費	円 146,800,000	円 0	円 0	円 0	円 146,800,000
2 広域連合金 納付金	4,707,043,000	0	0	23,224,000	4,730,267,000
3 保健事業費	229,212,000	0	0	0	229,212,000
4 葬祭費	99,391,000	0	0	4,340,000	103,731,000
5 諸支出金	9,554,000	0	0	0	9,554,000
6 予備費	100,000,000	0	0	△ 27,564,000	72,436,000
合 計	5,292,000,000	0	0	0	5,292,000,000

収入済額	不納欠損額	収入未済額	予算現額に 比し増減	収入率		還付未済額
				対予算	対調定	
円 2,272,409,502	円 3,244,823	円 32,762,109	円 107,431,502	% 105.0	% 98.7	円 5,082,000
17,100	0	0	15,100	855.0	100.0	0
9,144,873	0	0	9,143,873	914,487.3	100.0	0
2,741,874,000	0	0	△ 203,024,000	93.1	100.0	0
155,920,254	0	0	△ 16,704,746	90.3	100.0	0
12,404,908	0	0	2,909,908	130.6	100.0	0
57,709,732	0	0	57,708,732	5,770,973.2	100.0	0
5,249,480,369	3,244,823	32,762,109	△ 42,519,631	99.2	99.4	5,082,000

支出済額	翌年度繰越額	不用額	執行率
円 131,322,178	円 0	円 15,477,822	% 89.5
4,730,266,167	0	833	100.0
204,915,600	0	24,296,400	89.4
103,666,322	0	64,678	99.9
5,893,060	0	3,660,940	61.7
0	0	72,436,000	充用率 27.6
5,176,063,327	0	115,936,673	97.8

款別決算額累年対比表

[歳入]

款	区分	平成30年度		令和元年度		
		決算額	構成比	決算額	増減率	構成比
		千円	%	千円	%	%
1	後期高齢者医療保険料	1,887,917	40.8	1,995,650	5.7	42.1
2	使用料及び手数料	22	0.0	26	18.2	0.0
3	国庫支出金	810	0.0	0	△100.0	0.0
4	繰入金	2,546,896	55.0	2,550,258	0.1	53.8
5	諸収入	156,523	3.4	153,764	△1.8	3.2
6	広域連合支出金	1,073	0.0	2,398	123.5	0.1
7	繰越金	36,582	0.8	39,875	9.0	0.8
	合計	4,629,826	100.0	4,741,973	2.4	100.0

[歳出]

款	区分	平成30年度		令和元年度		
		決算額	構成比	決算額	増減率	構成比
		千円	%	千円	%	%
1	総務費	99,349	2.2	98,142	△1.2	2.1
2	広域連合納付金	4,189,122	91.3	4,289,179	2.4	91.4
3	保健事業費	201,724	4.4	204,619	1.4	4.4
4	葬祭費	93,971	2.0	93,557	△0.4	2.0
5	諸支出金	5,782	0.1	6,478	12.0	0.1
6	予備費	0	0.0	0	—	0.0
	合計	4,589,951	100.0	4,691,978	2.2	100.0

令和2年度			令和3年度			令和4年度		
決算額	増減率	構成比	決算額	増減率	構成比	決算額	増減率	構成比
千円	%	%	千円	%	%	千円	%	%
2,021,652	1.3	42.4	2,014,961	△0.3	42.4	2,272,409	12.8	43.3
25	△3.8	0.0	16	△36.0	0.0	17	6.3	0.0
154	—	0.0	0	△100.0	0.0	9,144	—	0.2
2,530,374	△0.8	53.1	2,532,733	0.1	53.3	2,741,874	8.3	52.2
153,946	0.1	3.2	161,025	4.6	3.4	155,920	△3.2	3.0
10,965	357.3	0.2	11,445	4.4	0.2	12,404	8.4	0.2
49,995	25.4	1.1	30,744	△38.5	0.7	57,709	87.7	1.1
4,767,112	0.5	100.0	4,750,926	△0.3	100.0	5,249,480	10.5	100.0

令和2年度			令和3年度			令和4年度		
決算額	増減率	構成比	決算額	増減率	構成比	決算額	増減率	構成比
千円	%	%	千円	%	%	千円	%	%
102,350	4.3	2.2	94,303	△7.9	2.0	131,322	39.3	2.5
4,328,850	0.9	91.4	4,288,595	△0.9	91.4	4,730,266	10.3	91.4
204,217	△0.2	4.3	204,524	0.2	4.4	204,915	0.2	4.0
93,566	0.0	2.0	98,789	5.6	2.1	103,666	4.9	2.0
7,383	14.0	0.1	7,004	△5.1	0.1	5,893	△15.9	0.1
0	—	0.0	0	—	0.0	0	—	0.0
4,736,368	0.9	100.0	4,693,217	△0.9	100.0	5,176,063	10.3	100.0

歳入歳出予算決算額年度別表

年度	区分	予 算 額		歳 入		
		予 算 現 額	増 減 率	決 算 額	増 減 率	収 入 率
		千円	%	千円	%	%
平成 30 年 度		4,911,000	2.3	4,629,826	1.5	94.3
令和 元 年 度		5,028,000	2.4	4,741,973	2.4	94.3
令和 2 年 度		5,089,000	1.2	4,767,112	0.5	93.7
令和 3 年 度		4,981,000	△2.1	4,750,926	△0.3	95.4
令和 4 年 度		5,292,000	6.2	5,249,480	10.5	99.2

歳入財源別年度対比表

区分	年度	平成 30 年 度		令和 元 年 度		
		金 額	構 成 比	金 額	増 減 率	構 成 比
		千円	%	千円	%	%
歳 入 総 額		4,629,826	100.0	4,741,973	2.4	100.0
1	一 般 財 源	1,887,917	40.8	1,995,650	5.7	42.1
	後 期 高 齢 者 医 療 保 険 料	1,887,917	40.8	1,995,650	5.7	42.1
2	特 定 財 源	2,741,909	59.2	2,746,323	0.2	57.9
	使 用 料 及 び 手 数 料	22	0.0	26	18.2	0.0
	国 庫 支 出 金	810	0.0	0	△100.0	0.0
	繰 入 金	2,546,896	55.0	2,550,258	0.1	53.8
	諸 収 入	156,523	3.4	153,764	△1.8	3.2
	広 域 連 合 支 出 金	1,073	0.0	2,398	123.5	0.1
	繰 越 金	36,582	0.8	39,875	9.0	0.8

歳 出			翌年度へ繰越すべき財源	実質収支額	単年度収支額
決算額	増減率	執行率			
千円	%	%	千円	千円	千円
4,589,951	1.5	93.5	0	39,875	3,292
4,691,978	2.2	93.3	0	49,995	10,119
4,736,368	0.9	93.1	0	30,744	△19,251
4,693,217	△0.9	94.2	0	57,709	26,965
5,176,063	10.3	97.8	0	73,417	15,707

令和2年度			令和3年度			令和4年度		
金額	増減率	構成比	金額	増減率	構成比	金額	増減率	構成比
千円	%	%	千円	%	%	千円	%	%
4,767,112	0.5	100.0	4,750,926	△0.3	100.0	5,249,480	10.5	100.0
2,021,652	1.3	42.4	2,014,961	△0.3	42.4	2,272,409	12.8	43.3
2,021,652	1.3	42.4	2,014,961	△0.3	42.4	2,272,409	12.8	43.3
2,745,460	△0.0	57.6	2,735,964	△0.3	57.6	2,977,070	8.8	56.7
25	△3.8	0.0	16	△36.0	0.0	17	6.3	0.0
154	—	0.0	0	△100.0	0.0	9,144	—	0.2
2,530,374	△0.8	53.1	2,532,733	0.1	53.3	2,741,874	8.3	52.2
153,946	0.1	3.2	161,025	4.6	3.4	155,920	△3.2	3.0
10,965	357.3	0.2	11,445	4.4	0.2	12,404	8.4	0.2
49,995	25.4	1.1	30,744	△38.5	0.7	57,709	87.7	1.1

節 別 予 算 決 算 額 表

款 節	1 総務費		2 広域連合納付金		3 保健事業費		4 葬祭費	
	予算現額	支出済額	予算現額	支出済額	予算現額	支出済額	予算現額	支出済額
	千円	千円	千円	千円	千円	千円	千円	千円
1 報酬	3,474	3,397	0	0	0	0	0	0
2 給料	31,206	29,197	0	0	0	0	0	0
3 職員手当等	24,877	23,542	0	0	0	0	0	0
4 共済費	10,950	10,734	0	0	0	0	0	0
5 災害補償費	0	0	0	0	0	0	0	0
6 恩給及び退職年金	0	0	0	0	0	0	0	0
7 報償費	0	0	0	0	0	0	0	0
8 旅費	93	1	0	0	0	0	0	0
9 交際費	0	0	0	0	0	0	0	0
10 需用費	2,935	1,427	0	0	905	621	64	0
11 役務費	28,171	24,821	0	0	2,194	1,646	137	136
12 委託料	44,977	38,084	0	0	224,684	201,334	0	0
13 使用料及び賃借料	0	0	0	0	0	0	0	0
14 工事請負費	0	0	0	0	0	0	0	0
15 原材料費	0	0	0	0	0	0	0	0
16 公有財産購入費	0	0	0	0	0	0	0	0
17 備品購入費	0	0	0	0	0	0	0	0
18 負担金補助及び交付金	117	114	4,730,267	4,730,266	1,429	1,314	103,530	103,530
19 扶助費	0	0	0	0	0	0	0	0
20 貸付金	0	0	0	0	0	0	0	0
21 補償補填及び賠償金	0	0	0	0	0	0	0	0
22 償還金利息及び割引料	0	0	0	0	0	0	0	0
23 投資及び出資金	0	0	0	0	0	0	0	0
24 積立金	0	0	0	0	0	0	0	0
25 寄附金	0	0	0	0	0	0	0	0
26 公課費	0	0	0	0	0	0	0	0
27 繰出金	0	0	0	0	0	0	0	0
予備費	0	0	0	0	0	0	0	0
合計	146,800	131,322	4,730,267	4,730,266	229,212	204,915	103,731	103,666

5 諸 支 出 金		6 予 備 費		合 計	
予算現額	支出済額	予算現額	支出済額	予算現額	支出済額
千円	千円	千円	千円	千円	千円
0	0	0	0	3,474	3,397
0	0	0	0	31,206	29,197
0	0	0	0	24,877	23,542
0	0	0	0	10,950	10,734
0	0	0	0	0	0
0	0	0	0	0	0
0	0	0	0	0	0
0	0	0	0	93	1
0	0	0	0	0	0
0	0	0	0	3,904	2,048
0	0	0	0	30,502	26,604
0	0	0	0	269,661	239,418
0	0	0	0	0	0
0	0	0	0	0	0
0	0	0	0	0	0
0	0	0	0	0	0
0	0	0	0	0	0
0	0	0	0	4,835,343	4,835,224
0	0	0	0	0	0
0	0	0	0	0	0
0	0	0	0	0	0
7,955	4,294	0	0	7,955	4,294
0	0	0	0	0	0
0	0	0	0	0	0
0	0	0	0	0	0
0	0	0	0	0	0
1,599	1,599	0	0	1,599	1,599
0	0	72,436	0	72,436	0
9,554	5,893	72,436	0	5,292,000	5,176,063

後期高齢者医療保険料収入推移決算状況一覧

区分 節別	平成30年度			令和元年度				令和2	
	調定額	収入済額	収入率	調定額	収入済額	収入率	増減率	調定額	収入済額
	千円	千円	%	千円	千円	%	%	千円	千円
現年度	1,884,746	1,868,067	99.1	1,993,089	1,975,540	99.1	5.8	2,011,214	2,000,895
滞納繰越分	35,830	19,849	55.4	29,996	20,109	67.0	1.3	25,924	20,756
合計	1,920,577	1,887,917	98.3	2,023,086	1,995,650	98.6	5.7	2,037,139	2,021,652

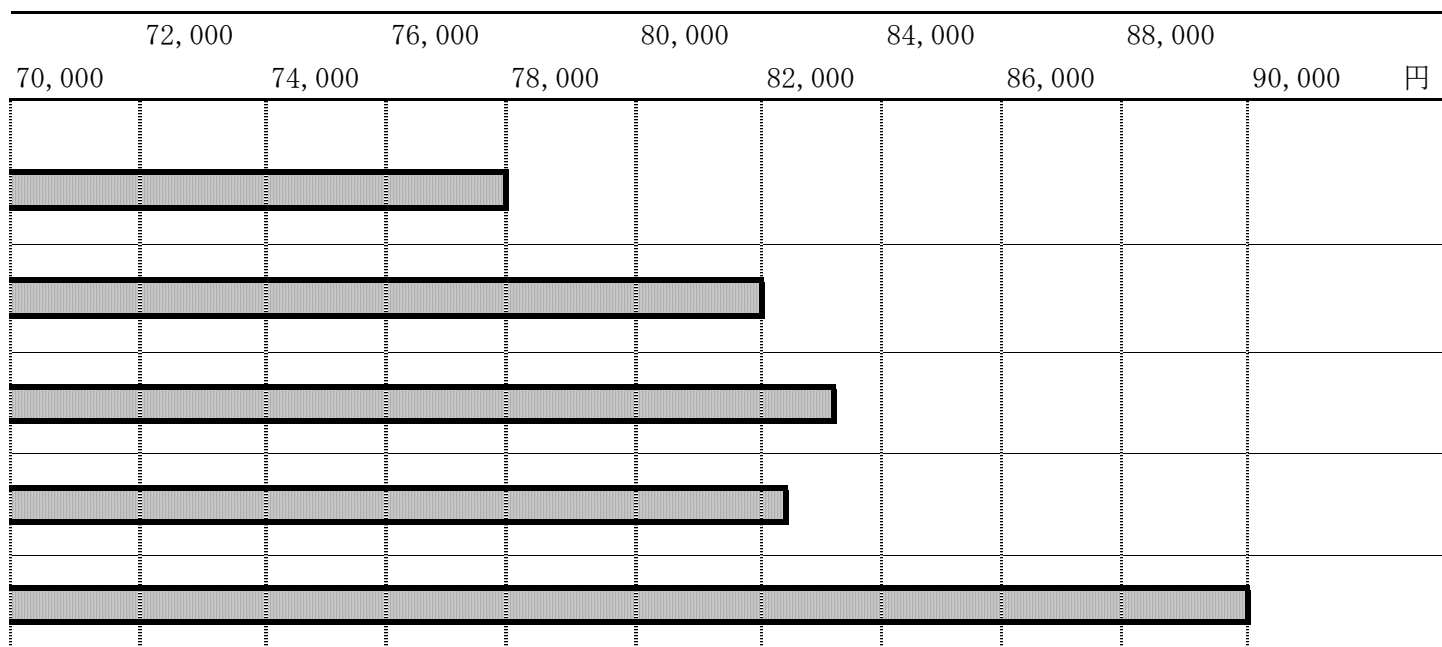
被保険者1人当りの後期高齢者医療保険料（現年分）

区分 年度	調定額	被保険者数	1人当り 保険料額	64,000		68,000	
				62,000		66,000	
	千円	人	円				
平成30年度	1,884,746	24,103	78,195				
令和元年度	1,993,089	24,278	82,094				
令和2年度	2,011,214	24,159	83,249				
令和3年度	2,010,482	24,456	82,208				
令和4年度	2,278,101	25,354	89,851				

表

年 度		令 和 3 年 度				令 和 4 年 度					
収入率	増減率	調 定 額	収入済額	収入率	増減率	予 算 額	調 定 額	収入済額	収 入 率		増減率
									対予算	対調定	
%	%	千円	千円	%	%	千円	千円	千円	%	%	%
99.5	1.3	2,010,482	1,997,592	99.4	△0.2	2,142,750	2,278,101	2,256,657	105.3	99.1	13.0
80.1	3.2	27,296	17,369	63.6	△16.3	22,228	25,232	15,751	70.9	62.4	△9.3
99.2	1.3	2,037,779	2,014,961	98.9	△0.3	2,164,978	2,303,334	2,272,409	105.0	98.7	12.8

対 比 図



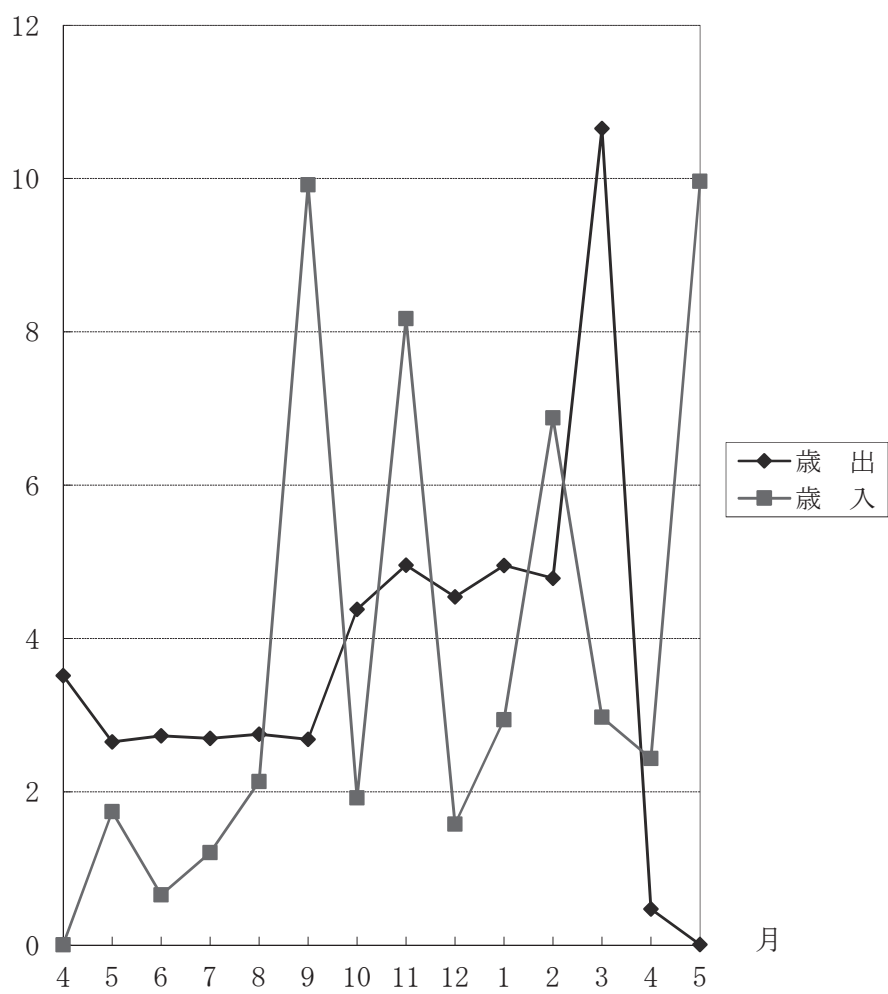
給 与 費 決 算 調 書

区分 款	予 算 上 の 給 与 費					
	職 員 数			給 与 費		
	特 別 職	一 般 職	計	給 料	職 員 手 当	計
	人	人	人	千円	千円	千円
1 総 務 費	0	11	11	31,206	24,877	56,083
合 計	0	11	11	31,206	24,877	56,083

※ 本調書には、会計年度任用職員は含まない。ただし、給料と職員手当の一部には、会計年度任用職員分を含む。

決 算 上 の 給 与 費					
職 員 数			給 与 費		
特 別 職	一 般 職	計	給 料	職 員 手 当	計
人	人	人	千 円	千 円	千 円
0	9	9	29,197	23,542	52,740
0	9	9	29,197	23,542	52,740

億圓 収 支 状 況 図



介護保険事業特別会計

款別予算決算額表

[歳入]

区分 款	予 算 現 額				調 定 額
	当初予算額	補正予算額	繰越財源充当額	計	
	円	円	円	円	円
1 介護保険料	3,639,919,000	0	0	3,639,919,000	3,815,756,852
2 使用料及び 手数料	2,000	0	0	2,000	0
3 国庫支出金	4,303,693,000	0	0	4,303,693,000	4,314,856,462
4 支払基金 交付金	4,753,740,000	0	0	4,753,740,000	4,381,966,000
5 都支出金	2,617,098,000	0	0	2,617,098,000	2,441,082,675
6 寄附金	1,000	0	0	1,000	0
7 繰入金	3,422,856,000	0	0	3,422,856,000	3,168,210,508
8 諸収入	618,000	0	0	618,000	32,144,671
9 繰越金	1,000	589,816,000	0	589,817,000	589,817,467
10 財産収入	2,072,000	0	0	2,072,000	1,419,878
合 計	18,740,000,000	589,816,000	0	19,329,816,000	18,745,254,513

[歳出]

区分 款	予 算 現 額				
	当初予算額	補正予算額	繰越事業繰越額	予備費充用増減	計
	円	円	円	円	円
1 総務費	595,385,000	0	0	0	595,385,000
2 保険給付費	17,097,968,000	0	0	0	17,097,968,000
3 地域支援 事業費	978,143,000	0	0	0	978,143,000
4 財政安定化 基金拠出金	1,000	0	0	0	1,000
5 基金積立金	2,072,000	353,576,000	0	0	355,648,000
6 公債費	1,000	0	0	0	1,000
7 諸支出金	16,430,000	236,240,000	0	0	252,670,000
8 予備費	50,000,000	0	0	0	50,000,000
合 計	18,740,000,000	589,816,000	0	0	19,329,816,000

収入済額	不納欠損額	収入未済額	予算現額に 比し増減	収入率		還付未済額
				対予算	対調定	
円 3,727,914,544	円 13,440,770	円 81,598,118	円 87,995,544	% 102.4	% 97.7	円 7,196,580
0	0	0	△ 2,000	0.0	—	0
4,314,856,462	0	0	11,163,462	100.3	100.0	0
4,381,966,000	0	0	△ 371,774,000	92.2	100.0	0
2,441,082,675	0	0	△ 176,015,325	93.3	100.0	0
0	0	0	△ 1,000	0.0	—	0
3,168,210,508	0	0	△ 254,645,492	92.6	100.0	0
2,460,882	0	29,683,789	1,842,882	398.2	7.7	0
589,817,467	0	0	467	100.0	100.0	0
1,419,878	0	0	△ 652,122	68.5	100.0	0
18,627,728,416	13,440,770	111,281,907	△ 702,087,584	96.4	99.4	7,196,580

支出済額	翌年度繰越額	不用額	執行率
円 541,122,037	円 0	円 54,262,963	% 90.9
15,854,841,610	0	1,243,126,390	92.7
871,947,325	0	106,195,675	89.1
0	0	1,000	0.0
354,995,878	0	652,122	99.8
0	0	1,000	0.0
249,447,665	0	3,222,335	98.7
0	0	50,000,000	充用率 0.0
17,872,354,515	0	1,457,461,485	92.5

款別決算額累年対比表

[歳入]

款	区分	平成30年度		令和元年度		
		決算額	構成比	決算額	増減率	構成比
		千円	%	千円	%	%
1	介護保険料	3,603,542	21.4	3,532,975	△2.0	20.2
2	使用料及び手数料	0	0.0	0	—	0.0
3	国庫支出金	3,871,273	22.9	3,994,271	3.2	22.8
4	支払基金交付金	4,152,643	24.6	4,190,156	0.9	23.9
5	都支出金	2,283,457	13.5	2,356,048	3.2	13.5
6	寄附金	0	0.0	0	—	0.0
7	繰入金	2,627,769	15.6	2,973,153	13.1	17.0
8	諸収入	2,037	0.0	814	△60.0	0.0
9	繰越金	333,472	2.0	449,992	34.9	2.6
10	財産収入	943	0.0	1,145	21.4	0.0
	合計	16,875,139	100.0	17,498,558	3.7	100.0

[歳出]

款	区分	平成30年度		令和元年度		
		決算額	構成比	決算額	増減率	構成比
		千円	%	千円	%	%
1	総務費	488,855	3.0	503,226	2.9	3.0
2	保険給付費	14,701,892	89.5	15,218,954	3.5	89.3
3	地域支援事業費	855,981	5.2	831,952	△2.8	4.9
4	財政安定化基金拠出金	0	0.0	0	—	0.0
5	基金積立金	318,186	1.9	246,375	△22.6	1.4
6	公債費	0	0.0	0	—	0.0
7	諸支出金	60,230	0.4	247,865	311.5	1.4
8	予備費	0	0.0	0	—	0.0
	合計	16,425,147	100.0	17,048,374	3.8	100.0

令和2年度			令和3年度			令和4年度		
決算額	増減率	構成比	決算額	増減率	構成比	決算額	増減率	構成比
千円	%	%	千円	%	%	千円	%	%
3,386,655	△4.1	18.7	3,681,363	8.7	19.7	3,727,914	1.3	20.0
0	—	0.0	0	—	0.0	0	—	0.0
4,275,471	7.0	23.6	4,163,565	△2.6	22.2	4,314,856	3.6	23.2
4,304,116	2.7	23.8	4,432,476	3.0	23.7	4,381,966	△1.1	23.5
2,382,715	1.1	13.1	2,441,560	2.5	13.1	2,441,082	△0.0	13.1
0	—	0.0	0	—	0.0	0	—	0.0
3,313,515	11.4	18.3	3,054,931	△7.8	16.3	3,168,210	3.7	17.0
1,357	66.7	0.0	672	△50.5	0.0	2,460	266.1	0.0
450,183	0.0	2.5	942,167	109.3	5.0	589,817	△37.4	3.2
1,524	33.1	0.0	1,136	△25.5	0.0	1,419	24.9	0.0
18,115,540	3.5	100.0	18,717,873	3.3	100.0	18,627,728	△0.5	100.0

令和2年度			令和3年度			令和4年度		
決算額	増減率	構成比	決算額	増減率	構成比	決算額	増減率	構成比
千円	%	%	千円	%	%	千円	%	%
492,995	△2.0	2.9	590,327	19.7	3.3	541,122	△8.3	3.0
15,366,238	1.0	89.5	15,748,661	2.5	86.9	15,854,841	0.7	88.7
790,778	△4.9	4.6	804,968	1.8	4.4	871,947	8.3	4.9
0	—	0.0	0	—	0.0	0	—	0.0
300,304	21.9	1.7	594,803	98.1	3.3	354,995	△40.3	2.0
0	—	0.0	0	—	0.0	0	—	0.0
223,055	△10.0	1.3	389,295	74.5	2.1	249,447	△35.9	1.4
0	—	0.0	0	—	0.0	0	—	0.0
17,173,372	0.7	100.0	18,128,056	5.6	100.0	17,872,354	△1.4	100.0

歳入歳出予算決算額年度別表

年度	区分	予 算 額		歳 入		
		予 算 現 額	増 減 率	決 算 額	増 減 率	収 入 率
		千円	%	千円	%	%
平成 30 年 度		17,090,901	△2.4	16,875,139	2.8	98.7
令和 元 年 度		17,944,991	5.0	17,498,558	3.7	97.5
令和 2 年 度		18,991,761	5.8	18,115,540	3.5	95.4
令和 3 年 度		18,961,530	△0.2	18,717,873	3.3	98.7
令和 4 年 度		19,329,816	1.9	18,627,728	△0.5	96.4

歳入財源別年度対比表

区分	年度	平成 30 年 度		令和 元 年 度		
		金 額	構 成 比	金 額	増 減 率	構 成 比
		千円	%	千円	%	%
歳 入 総 額		16,875,139	100.0	17,498,558	3.7	100.0
1	一 般 財 源	3,603,542	21.4	3,532,975	△2.0	20.2
	介 護 保 険 料	3,603,542	21.4	3,532,975	△2.0	20.2
2	特 定 財 源	13,271,596	78.6	13,965,582	5.2	79.8
	使 用 料 及 び 手 数 料	0	0.0	0	—	0.0
	国 庫 支 出 金	3,871,273	22.9	3,994,271	3.2	22.8
	支 払 基 金 交 付 金	4,152,643	24.6	4,190,156	0.9	23.9
	都 支 出 金	2,283,457	13.5	2,356,048	3.2	13.5
	寄 附 金	0	0.0	0	—	0.0
	繰 入 金	2,627,769	15.6	2,973,153	13.1	17.0
	諸 収 入	2,037	0.0	814	△60.0	0.0
	繰 越 金	333,472	2.0	449,992	34.9	2.6
	財 産 収 入	943	0.0	1,145	21.4	0.0

歳 出			翌年度へ繰越すべき財源	実質収支額	単年度収支額
決算額	増減率	執行率			
千円	%	%	千円	千円	千円
16,425,147	2.2	96.1	0	449,992	116,519
17,048,374	3.8	95.0	0	450,183	191
17,173,372	0.7	90.4	0	942,167	491,983
18,128,056	5.6	95.6	0	589,817	△352,350
17,872,354	△1.4	92.5	0	755,373	165,556

令和2年度			令和3年度			令和4年度		
金額	増減率	構成比	金額	増減率	構成比	金額	増減率	構成比
千円	%	%	千円	%	%	千円	%	%
18,115,540	3.5	100.0	18,717,873	3.3	100.0	18,627,728	△0.5	100.0
3,386,655	△4.1	18.7	3,681,363	8.7	19.7	3,727,914	1.3	20.0
3,386,655	△4.1	18.7	3,681,363	8.7	19.7	3,727,914	1.3	20.0
14,728,884	5.5	81.3	15,036,510	2.1	80.3	14,899,813	△0.9	80.0
0	—	0.0	0	—	0.0	0	—	0.0
4,275,471	7.0	23.6	4,163,565	△2.6	22.2	4,314,856	3.6	23.2
4,304,116	2.7	23.8	4,432,476	3.0	23.7	4,381,966	△1.1	23.5
2,382,715	1.1	13.1	2,441,560	2.5	13.1	2,441,082	△0.0	13.1
0	—	0.0	0	—	0.0	0	—	0.0
3,313,515	11.4	18.3	3,054,931	△7.8	16.3	3,168,210	3.7	17.0
1,357	66.7	0.0	672	△50.5	0.0	2,460	266.1	0.0
450,183	0.0	2.5	942,167	109.3	5.0	589,817	△37.4	3.2
1,524	33.1	0.0	1,136	△25.5	0.0	1,419	24.9	0.0

節 別 予 算 決 算 額 表

節	款	1 総務費		2 保険給付費		3 地域支援事業費		4 財政安定化基金拠出金	
		予算現額	支出済額	予算現額	支出済額	予算現額	支出済額	予算現額	支出済額
		千円	千円	千円	千円	千円	千円	千円	千円
1	報酬	83,632	72,771	0	0	16,196	13,232	0	0
2	給料	114,022	113,035	0	0	0	0	0	0
3	職員手当等	109,843	108,089	0	0	3,057	2,596	0	0
4	共済費	53,266	51,511	0	0	2,860	2,694	0	0
5	災害補償費	0	0	0	0	0	0	0	0
6	恩給及び退職年金	0	0	0	0	0	0	0	0
7	報償費	1,510	492	0	0	10,013	6,891	0	0
8	旅費	3,293	1,635	0	0	810	668	0	0
9	交際費	0	0	0	0	0	0	0	0
10	需用費	8,538	6,531	0	0	2,484	1,392	0	0
11	役務費	88,605	67,057	0	0	2,225	1,438	0	0
12	委託料	131,224	118,938	17,305	16,697	586,061	534,908	0	0
13	使用料及び賃借料	673	441	0	0	713	295	0	0
14	工事請負費	0	0	0	0	0	0	0	0
15	原材料費	0	0	0	0	0	0	0	0
16	公有財産購入費	0	0	0	0	0	0	0	0
17	備品購入費	0	0	0	0	0	0	0	0
18	負担金補助及び交付金	779	617	17,080,663	15,838,143	353,724	307,829	1	0
19	扶助費	0	0	0	0	0	0	0	0
20	貸付金	0	0	0	0	0	0	0	0
21	補償補填及び賠償金	0	0	0	0	0	0	0	0
22	償還金利子及び割引料	0	0	0	0	0	0	0	0
23	投資及び出資金	0	0	0	0	0	0	0	0
24	積立金	0	0	0	0	0	0	0	0
25	寄附金	0	0	0	0	0	0	0	0
26	公課費	0	0	0	0	0	0	0	0
27	繰出金	0	0	0	0	0	0	0	0
	予備費	0	0	0	0	0	0	0	0
	合計	595,385	541,122	17,097,968	15,854,841	978,143	871,947	1	0

5 基金積立金		6 公債費		7 諸支出金		8 予備費		合計	
予算現額	支出済額	予算現額	支出済額	予算現額	支出済額	予算現額	支出済額	予算現額	支出済額
千円	千円	千円	千円	千円	千円	千円	千円	千円	千円
0	0	0	0	0	0	0	0	99,828	86,003
0	0	0	0	0	0	0	0	114,022	113,035
0	0	0	0	0	0	0	0	112,900	110,685
0	0	0	0	0	0	0	0	56,126	54,206
0	0	0	0	0	0	0	0	0	0
0	0	0	0	0	0	0	0	0	0
0	0	0	0	0	0	0	0	11,523	7,383
0	0	0	0	0	0	0	0	4,103	2,304
0	0	0	0	0	0	0	0	0	0
0	0	0	0	0	0	0	0	11,022	7,924
0	0	0	0	0	0	0	0	90,830	68,495
0	0	0	0	0	0	0	0	734,590	670,544
0	0	0	0	0	0	0	0	1,386	736
0	0	0	0	0	0	0	0	0	0
0	0	0	0	0	0	0	0	0	0
0	0	0	0	0	0	0	0	0	0
0	0	0	0	0	0	0	0	0	0
0	0	0	0	0	0	0	0	17,435,167	16,146,590
0	0	0	0	0	0	0	0	0	0
0	0	0	0	0	0	0	0	0	0
0	0	0	0	0	0	0	0	0	0
0	0	1	0	209,361	206,139	0	0	209,362	206,139
0	0	0	0	0	0	0	0	0	0
355,648	354,995	0	0	0	0	0	0	355,648	354,995
0	0	0	0	0	0	0	0	0	0
0	0	0	0	0	0	0	0	0	0
0	0	0	0	43,309	43,308	0	0	43,309	43,308
0	0	0	0	0	0	50,000	0	50,000	0
355,648	354,995	1	0	252,670	249,447	50,000	0	19,329,816	17,872,354

介護保険料収入推移決算状況一覧表

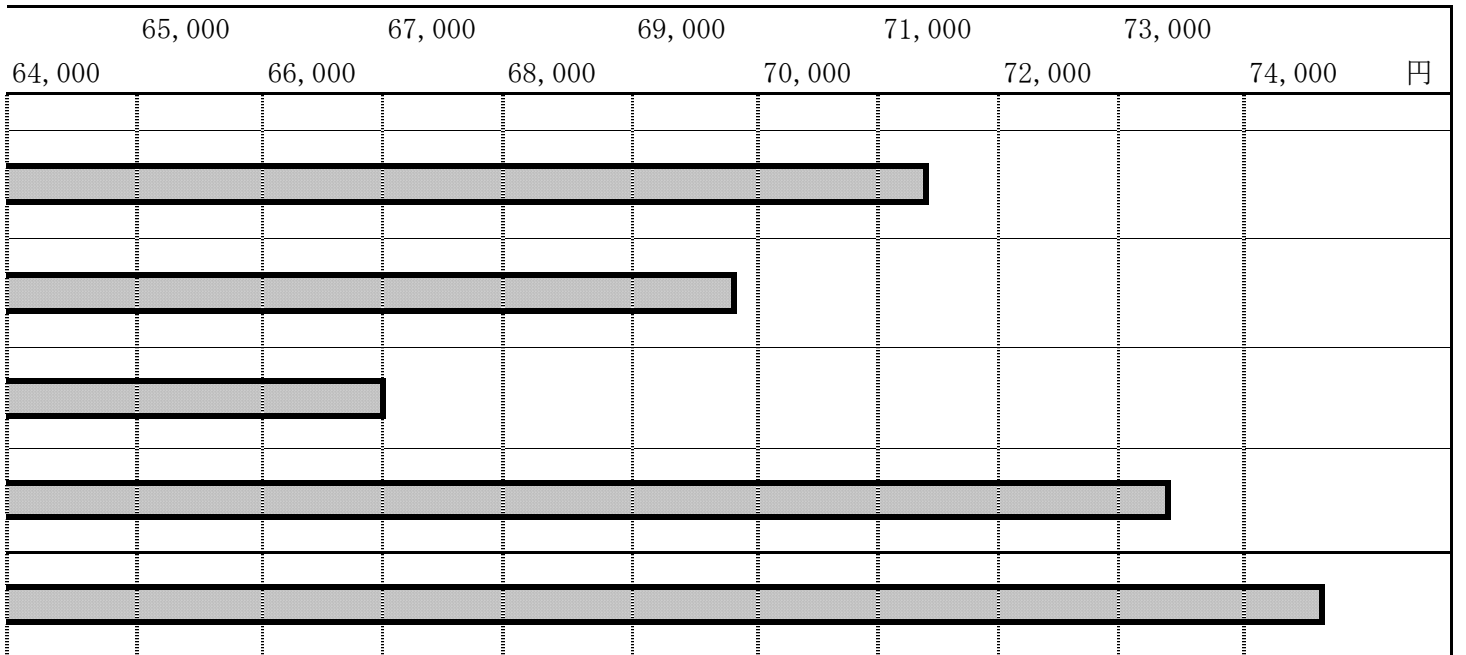
区分 節別	平成30年度			令和元年度				令和2	
	調定額	収入済額	収入率	調定額	収入済額	収入率	増減率	調定額	収入済額
	千円	千円	%	千円	千円	%	%	千円	千円
現年度	3,619,443	3,568,445	98.6	3,538,161	3,493,365	98.7	△2.1	3,396,265	3,359,192
滞納繰越分	138,344	35,097	25.4	124,060	39,609	31.9	12.9	104,935	27,463
合計	3,757,787	3,603,542	95.9	3,662,222	3,532,975	96.5	△2.0	3,501,201	3,386,655

被保険者1人当りの介護保険料（現年分）対

区分 年度	調定額	被保険者数	1人当り 保険料額	61,000		63,000	
				60,000	62,000		
	千円	人	円				
平成30年度	3,619,443	50,627	71,492				
令和元年度	3,538,161	50,649	69,856				
令和2年度	3,396,265	50,628	67,082				
令和3年度	3,687,675	50,301	73,312				
令和4年度	3,728,849	49,968	74,624				

年 度		令 和 3 年 度				令 和 4 年 度					
収入率	増減率	調 定 額	収入済額	収入率	増減率	予 算 額	調 定 額	収入済額	収 入 率		増減率
									対予算	対調定	
%	%	千円	千円	%	%	千円	千円	千円	%	%	%
98.9	△3.8	3,687,675	3,648,226	98.9	8.6	3,612,326	3,728,849	3,693,724	102.3	99.1	1.2
26.2	△30.7	95,192	33,137	34.8	20.7	27,593	86,907	34,189	123.9	39.3	3.2
96.7	△4.1	3,782,867	3,681,363	97.3	8.7	3,639,919	3,815,756	3,727,914	102.4	97.7	1.3

比 図



給 与 費 決 算 調 書

区分 款	予 算 上 の 給 与 費					
	職 員 数			給 与 費		
	特 別 職	一 般 職	計	給 料	職 員 手 当	計
	人	人	人	千円	千円	千円
1 総 務 費	0	32	32	114,022	109,843	223,865
3 地域支援事業費	0	0	0	0	3,057	3,057
合 計	0	32	32	114,022	112,900	226,922

※ 本調書には、会計年度任用職員は含まない。ただし、給料と職員手当の一部には、会計年度任用職員分を含む。

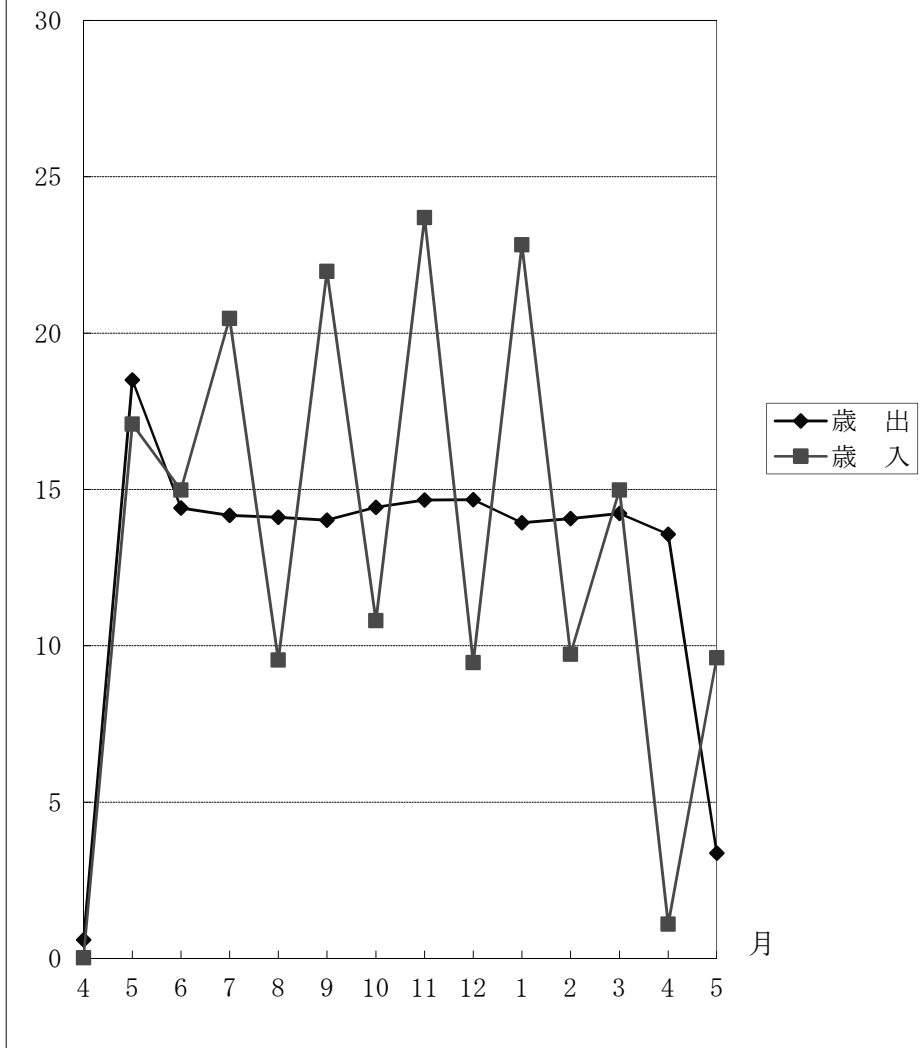
受 給 1 件 当 り の 支 給 額 累 年 対 比 表

区分 年 度	認 定 者 数		受 給 者 数		総 支 給 額	
	人	増減率 %	人	増減率 %	円	増減率 %
平 成 30 年 度	9,465	0.7	100,660	2.1	14,701,892,828	2.5
令 和 元 年 度	9,509	0.5	102,649	2.0	15,218,954,353	3.5
令 和 2 年 度	9,677	1.8	101,962	△0.7	15,366,238,263	1.0
令 和 3 年 度	9,680	0.0	104,516	2.5	15,748,661,531	2.5
令 和 4 年 度	9,685	0.1	106,351	1.8	15,854,841,610	0.7

決 算 上 の 給 与 費					
職 員 数			給 与 費		
特 別 職	一 般 職	計	給 料	職 員 手 当	計
人	人	人	千円	千円	千円
0	31	31	113,035	108,089	221,125
0	0	0	0	2,596	2,596
0	31	31	113,035	110,685	223,721

受給1件当り 支給額	増減率
円	%
146,054	0.4
148,262	1.5
150,705	1.6
150,681	0.0
149,080	△1.1

億円 収支状況図



発行 令和5年8月

令和4年度 荒川区各会計歳入歳出決算書説明書

荒川区会計管理部会計管理課

〒116-8501 東京都荒川区荒川二丁目2番3号

電話 (03)3802-3111(大代表) 内線 3221・3225

登録番号 (05) 0005号