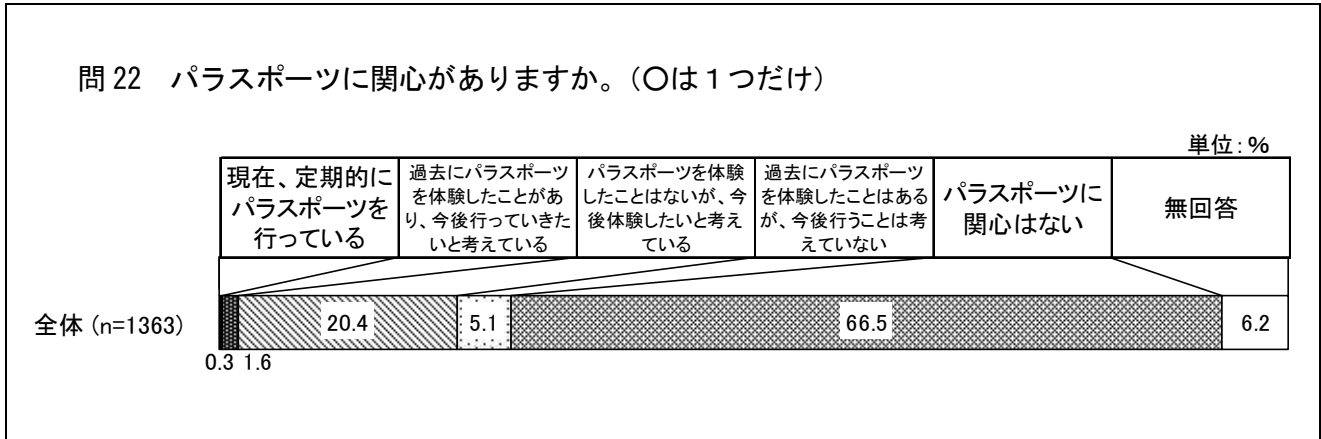


7. スポーツ振興

(1) パラスポーツへの関心

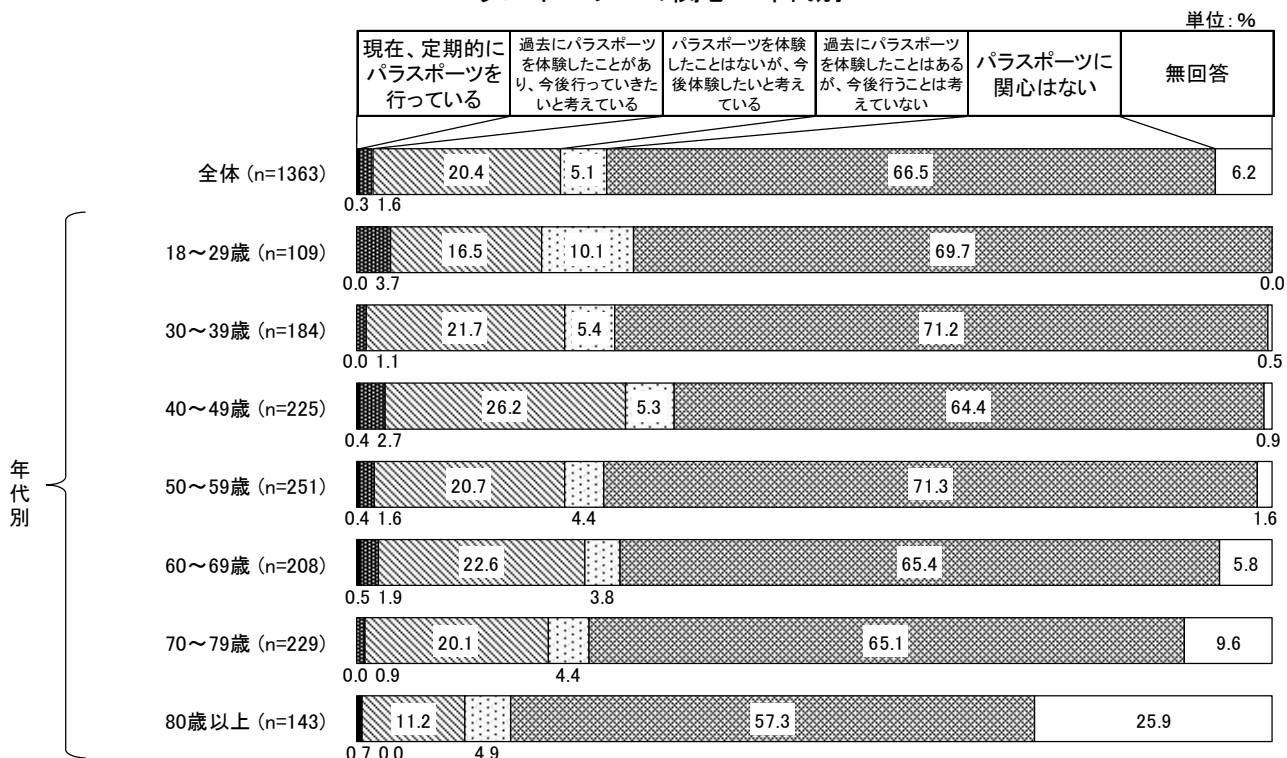
◇「パラスポーツに関心はない」が6割半ば超え



パラスポーツへの関心について聞いたところ、「パラスポーツに関心はない」(66.5%)が6割半ばを超え最も高く、次いで「パラスポーツを体験したことはないが、今後体験したいと考えている」(20.4%)と続いている。


年代別でみると、「パラスポーツに関心はない」で50～59歳（71.3%）、30～39歳（71.2%）が7割強と高くなっている。また、「過去にパラスポーツを体験したことはあるが、今後行うことは考えていない」では18～29歳（10.1%）が唯一1割を超えている。

パラスポーツへの関心 年代別



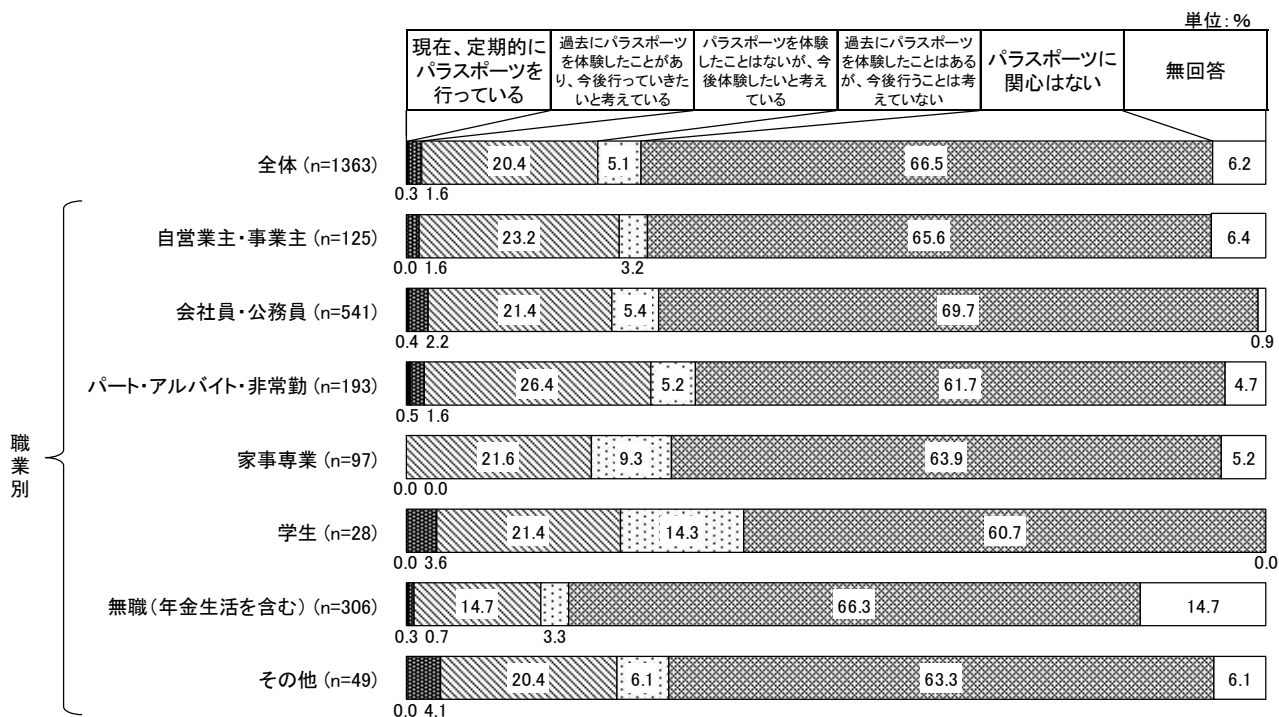
居住地区別でみると、「パラスポーツに関心はない」で西日暮里地区（70.2%）が7割と高くなっている。

パラスポーツへの関心 居住地区別



職業別でみると、「パラスポーツに関心はない」で会社員・公務員（69.7%）が7割弱と高くなっている。また、「パラスポーツを体験したことはないが、今後体験したいと考えている」ではパート・アルバイト・非常勤（26.4%）が2割半ばを超え他の職業と比較し、やや高い割合を示している。

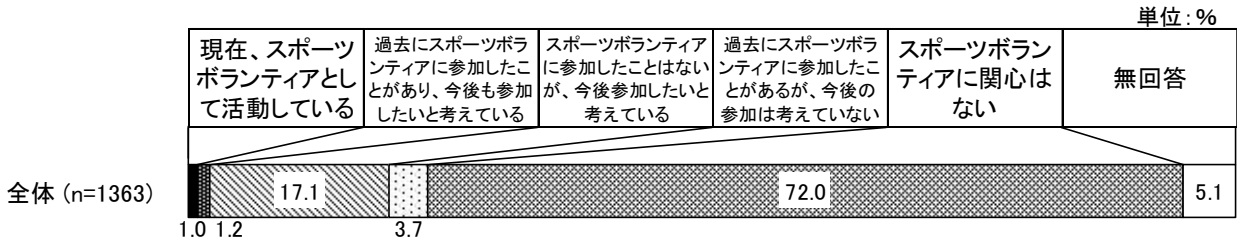
パラスポーツへの関心 職業別



(2) スポーツボランティアへの関心

◇「スポーツボランティアに関心はない」が7割強

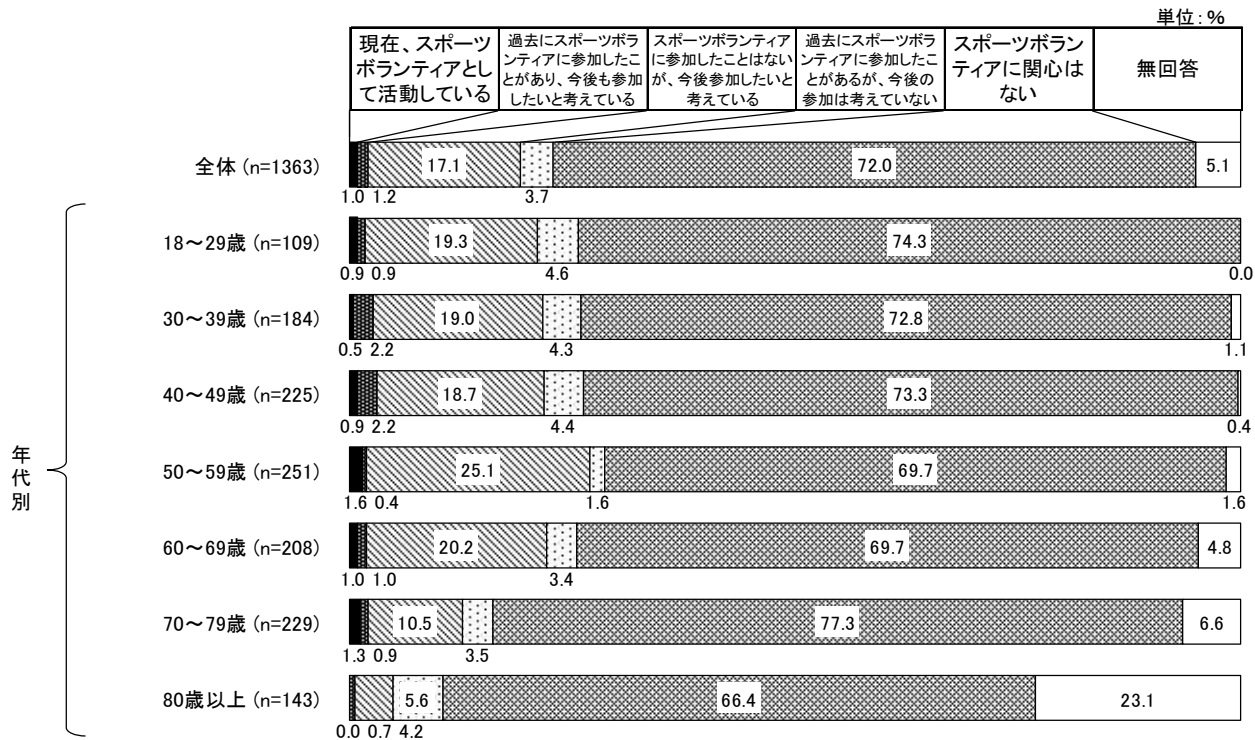
問 23 マラソン大会などを支えるスポーツボランティアの活動に関心がありますか。
(○は1つだけ)



スポーツボランティアへの関心について聞いたところ、「スポーツボランティアに関心はない」(72.0%)が7割強で最も高く、次いで「スポーツボランティアに参加したことはないが、今後参加したいと考えている」(17.1%)と続いている。

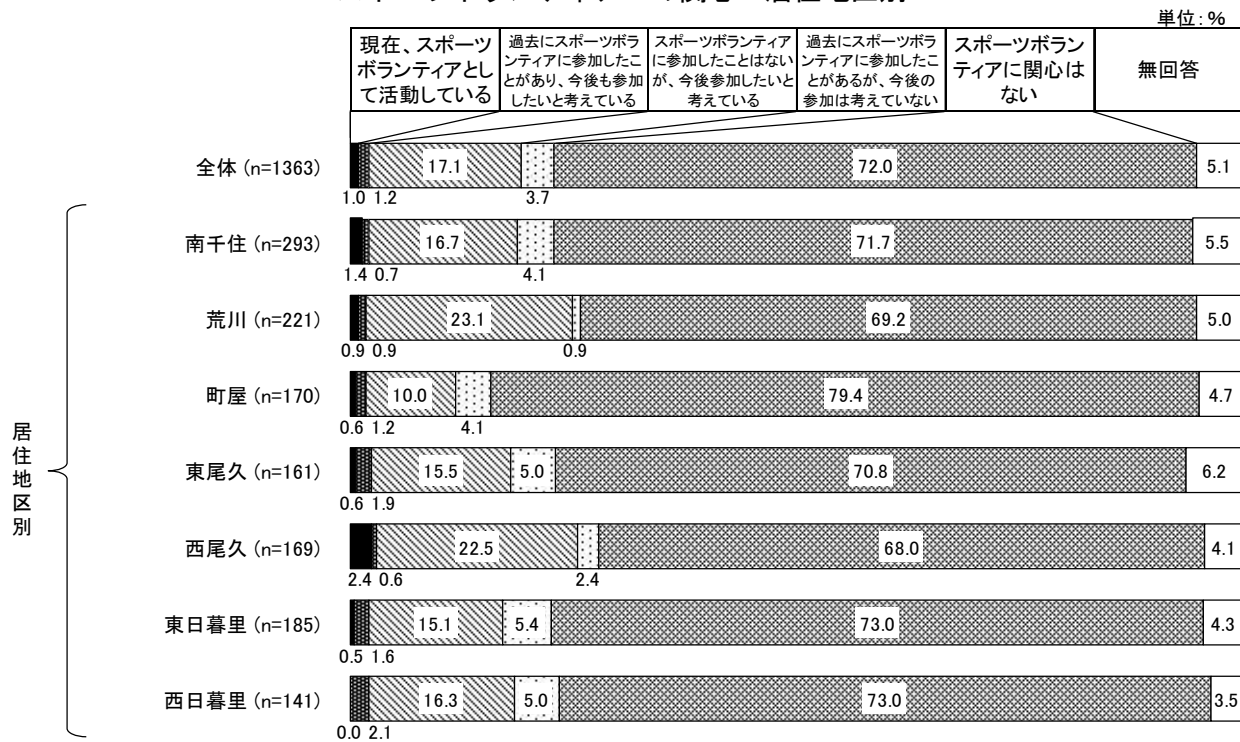
年代別でみると、「スポーツボランティアに関心はない」で50～59歳(69.7%)、60～69歳(69.7%)、80歳以上(66.4%)を除く全ての年齢層で7割台と高くなっている。また、「スポーツボランティアに参加したことはないが、今後参加したいと考えている」では50～59歳(25.1%)が2割半ばと最も高くなっている。

スポーツボランティアへの関心 年代別



居住地区別でみると、「スポーツボランティアに関心はない」で荒川地区（69.2%）、西尾久地区（68.0%）を除く全ての地区で7割台と高くなっている。また、「スポーツボランティアに参加したことはないが、今後参加したいと考えている」では荒川地区（23.1%）、西尾久地区（22.5%）が他の地区と比較し、やや高い割合を示している。

スポーツボランティアへの関心 居住地区別



職業別でみると、「スポーツボランティアに関心はない」で学生を除く全ての職業で7割台と高くなっている。

スポーツボランティアへの関心 職業別

