

令和三年度

荒川区各会計歳入歳出決算説明書

令和3年度

荒川区各会計歳入歳出決算説明書

荒川区

荒 川 区

# 目 次

## 令和3年度荒川区各会計歳入歳出決算説明書

### 1 一般会計

歳入	第1款	特 別 区 税	-----	12 頁
	第2款	地 方 譲 与 税	-----	20 頁
	第3款	利 子 割 交 付 金	-----	26 頁
	第4款	配 当 割 交 付 金	-----	28 頁
	第5款	株式等譲渡所得割交付金	-----	30 頁
	第6款	地 方 消 費 税 交 付 金	-----	32 頁
	第7款	環 境 性 能 割 交 付 金	-----	34 頁
	第8款	地 方 特 例 交 付 金	-----	36 頁
	第9款	特 別 区 交 付 金	-----	38 頁
	第10款	交通安全対策特別交付金	-----	40 頁
	第11款	分 担 金 及 び 負 担 金	-----	42 頁
	第12款	使 用 料 及 び 手 数 料	-----	46 頁
	第13款	国 庫 支 出 金	-----	62 頁
	第14款	都 支 出 金	-----	78 頁
	第15款	財 産 収 入	-----	102 頁
	第16款	寄 附 金	-----	106 頁
	第17款	繰 入 金	-----	108 頁
	第18款	繰 越 金	-----	114 頁
	第19款	諸 収 入	-----	116 頁
	第20款	特 別 区 債	-----	138 頁
歳出	第1款	議 会 費	-----	140 頁
	第2款	総 務 費	-----	142 頁
	第3款	民 生 費	-----	180 頁
	第4款	衛 生 費	-----	208 頁
	第5款	環 境 清 掃 費	-----	218 頁
	第6款	産 業 経 済 費	-----	224 頁
	第7款	土 木 費	-----	232 頁
	第8款	教 育 費	-----	246 頁
	第9款	公 債 費	-----	264 頁
	第10款	諸 支 出 金	-----	266 頁
	第11款	予 備 費	-----	270 頁

## 2 国民健康保険事業特別会計

歳入	第1款	国民健康保険料	-----	276 頁
	第2款	一部負担金	-----	280 頁
	第3款	使用料及び手数料	-----	282 頁
	第4款	国庫支出金	-----	284 頁
	第5款	都支出金	-----	286 頁
	第6款	繰入金	-----	288 頁
	第7款	繰越金	-----	290 頁
	第8款	諸収入	-----	292 頁
歳出	第1款	総務費	-----	300 頁
	第2款	保険給付費	-----	302 頁
	第3款	国民健康保険事業費納付金	-----	320 頁
	第4款	財政安定化基金拠出金	-----	326 頁
	第5款	共同事業拠出金	-----	328 頁
	第6款	保健事業費	-----	330 頁
	第7款	特定健診・特定保健指導事業費	-----	332 頁
	第8款	諸支出金	-----	334 頁
	第9款	予備費	-----	342 頁

## 3 後期高齢者医療特別会計

歳入	第1款	後期高齢者医療保険料	-----	348 頁
	第2款	使用料及び手数料	-----	350 頁
	第3款	国庫支出金	-----	352 頁
	第4款	繰入金	-----	354 頁
	第5款	諸収入	-----	356 頁
	第6款	広域連合支出金	-----	366 頁
	第7款	繰越金	-----	368 頁
歳出	第1款	総務費	-----	370 頁
	第2款	広域連合納付金	-----	374 頁
	第3款	保健事業費	-----	376 頁
	第4款	葬祭費	-----	378 頁
	第5款	諸支出金	-----	380 頁
	第6款	予備費	-----	384 頁

#### 4 介護保険事業特別会計

歳入	第1款	介 護 保 険 料	-----	390 頁
	第2款	使 用 料 及 び 手 数 料	-----	392 頁
	第3款	国 庫 支 出 金	-----	394 頁
	第4款	支 払 基 金 交 付 金	-----	400 頁
	第5款	都 支 出 金	-----	402 頁
	第6款	寄 附 金	-----	406 頁
	第7款	繰 入 金	-----	408 頁
	第8款	諸 収 入	-----	414 頁
	第9款	繰 越 金	-----	422 頁
	第10款	財 産 収 入	-----	424 頁
歳出	第1款	総 務 費	-----	426 頁
	第2款	保 険 給 付 費	-----	428 頁
	第3款	地 域 支 援 事 業 費	-----	434 頁
	第4款	財 政 安 定 化 基 金 拠 出 金	-----	444 頁
	第5款	基 金 積 立 金	-----	446 頁
	第6款	公 債 費	-----	448 頁
	第7款	諸 支 出 金	-----	450 頁
	第8款	予 備 費	-----	456 頁

## 令和3年度荒川区決算参考資料

### 1 一般会計

款別予算決算額表（歳入・歳出）	-----	462 頁
款別決算額累年対比表（歳入・歳出）	-----	464 頁
歳入歳出予算決算額年度別表	-----	466 頁
歳入財源別年度対比表	-----	466 頁
節別予算決算額表	-----	468 頁
特別区税収入推移決算状況一覧表	-----	472 頁
森林環境譲与税の使途について	-----	473 頁
対23区1人当りの特別区民税（現年課税分）額対比図	-----	474 頁
特別区たばこ税累年対比表	-----	474 頁
地方消費税の増収分の使途について	-----	475 頁
給与費決算調書	-----	476 頁
生活保護費累年対比表	-----	478 頁
児童、生徒及び園児1人当りの費用額累年対比表	-----	478 頁
地方債現在高調書	-----	480 頁
収支状況図	-----	498 頁

### 2 国民健康保険事業特別会計

款別予算決算額表（歳入・歳出）	-----	500 頁
款別決算額累年対比表（歳入・歳出）	-----	502 頁
歳入歳出予算決算額年度別表	-----	504 頁
歳入財源別年度対比表	-----	504 頁
節別予算決算額表	-----	506 頁
国民健康保険料収入推移決算状況一覧表	-----	510 頁
被保険者1人当りの国民健康保険料（現年分）対比図	-----	510 頁
給与費決算調書	-----	512 頁
被保険者1人当りの診療費累年対比表	-----	512 頁
収支状況図	-----	514 頁

### 3 後期高齢者医療特別会計

款別予算決算額表（歳入・歳出）	-----	516 頁
款別決算額累年対比表（歳入・歳出）	-----	518 頁
歳入歳出予算決算額年度別表	-----	520 頁
歳入財源別年度対比表	-----	520 頁
節別予算決算額表	-----	522 頁
後期高齢者医療保険料収入推移決算状況一覧表	-----	524 頁
被保険者1人当りの後期高齢者医療保険料（現年分）対比図	-----	524 頁
給与費決算調書	-----	526 頁
収支状況図	-----	528 頁

### 4 介護保険事業特別会計

款別予算決算額表（歳入・歳出）	-----	530 頁
款別決算額累年対比表（歳入・歳出）	-----	532 頁
歳入歳出予算決算額年度別表	-----	534 頁
歳入財源別年度対比表	-----	534 頁
節別予算決算額表	-----	536 頁
介護保険料収入推移決算状況一覧表	-----	538 頁
被保険者1人当りの介護保険料（現年分）対比図	-----	538 頁
給与費決算調書	-----	540 頁
受給1件当りの支給額累年対比表	-----	540 頁
収支状況図	-----	542 頁



令和 3 年度

荒川区各会計歳入歳出決算説明書





令和 3 年度

荒川区一般会計歳入歳出決算説明書



## 一般会計歳入歳出決算概況

### 1 歳入歳出決算

令和3年度一般会計の歳入歳出決算額を総計すると、

歳入	113,429,054,270円
歳出	108,473,348,527円
歳入歳出差引	4,955,705,743円
繰越明許費繰越額	5,505,000円
事故繰越し繰越額	45,928,000円
差引	4,904,272,743円

の純剰余金を生じ、これを翌年度へ繰越した。

### 2 決算額と予算額

上記、決算額を予算額に対比すると、

#### (1) 歳入では

決算額	113,429,054,270円
予算額	120,207,856,000円
差引	6,778,801,730円

の収入減となった。

#### (2) 歳出では

決算額	108,473,348,527円
繰越明許費	1,226,439,000円
事故繰越し	61,870,000円
予算額	120,207,856,000円
差引	10,446,198,473円

の支出減となった。

#### (3) 予算に対する

収入率は	94.4%
執行率は	90.2%である。

歳入 1 特別区税 1 特別区民税

科 目		予 算 現 額	収 入 済 額	比 較 増 減	収 入 率	明細書 参 照 ページ
款 項	目					
1 特別区税		円 17,772,246,000	円 18,562,761,290	円 790,515,290	% 104.4	頁 60
1 特別区民税		16,302,931,000	16,861,703,187	558,772,187	103.4	
1 特別区民税		16,302,931,000	16,861,703,187	558,772,187	103.4	

説	明
1 現年課税分	16,649,272,140 円
(1) 普通徴収分 (税務課)	3,582,080,244
調定額	3,712,647,000 円
均等割	100,886,780 円
所得割	3,611,760,220 円
収入歩合	96.48%
(2) 特別徴収分 (税務課)	13,007,296,122
調定額	13,023,217,618 円
均等割	312,214,380 円
所得割	12,711,003,238 円
収入歩合	99.88%
(3) 過年度分 (税務課)	59,895,774
調定額	67,072,800 円
均等割	1,049,900 円
所得割	66,022,900 円
収入歩合	89.30%
2 滞納繰越分	212,431,047
(1) 滞納繰越分 (税務課)	212,431,047
調定額	452,639,715 円
普通徴収分	417,088,154 円
特別徴収分	35,551,561 円
収入歩合	46.93%

歳入 1 特別区税 2 軽自動車税

科 目		予 算 現 額	収 入 済 額	比 較 増 減	収 入 率	明細書 参 照 ページ
款 項	目					
	2 軽自動車税	円 82,329,000	円 85,035,273	円 2,706,273	% 103.3	頁 60
	1 環境性能割	4,708,000	4,771,800	63,800	101.4	
	2 種別割	77,621,000	80,263,473	2,642,473	103.4	

説	明
1 現年課税分	4,771,800円
(1) 現年課税分（税務課）	4,771,800
調定額	4,771,800円
収入歩合	100.00%
2 滞納繰越分	0
(1) 滞納繰越分（税務課）	0
調定額	0円
収入歩合	—
1 現年課税分	78,990,585円
(1) 現年課税分（税務課）	78,990,585
調定額	80,202,200円
収入歩合	98.49%
① 原動機付自転車	5,884台
50cc以下	3,217台
90cc以下	362台
125cc以下	2,119台
ミニカー	186台
② 軽自動車及び小型特殊自動車	8,756台
二輪のもの	1,731台
三輪のもの	1台
四輪以上のもの	6,708台
乗用	3台
営業用	3,544台
貨物用	616台
営業用	2,545台
小型特殊自動車	316台
③ 二輪の小型自動車	1,558台
2 滞納繰越分	1,272,888
(1) 滞納繰越分（税務課）	1,272,888



歳入 1 特別区税 2 軽自動車税

科 目		予 算 現 額	収 入 済 額	比 較 増 減	収 入 率	明細書 参 照 ペー ジ
款 項	目					
		円	円	円	%	頁

説	明
調定額 収入歩合	4,003,512円 31.79%

歳入 1 特別区税 3 特別区たばこ税

科 目		予 算 現 額	収 入 済 額	比 較 増 減	収 入 率	明細書 参 照 ページ
款 項	目					
	3 特別区たばこ税	円 1,386,986,000	円 1,616,022,830	円 229,036,830	% 116.5	頁 60
	1 特別区たばこ税	1,386,986,000	1,616,022,830	229,036,830	116.5	

説	明
1 現年課税分 (1) 現年課税分 (税務課) 税額 1,000本につき6,552円 調定額 1,616,022,830円 収入歩合 100.00%	1,616,022,830円 1,616,022,830

歳入 2 地方譲与税 1 自動車重量譲与税

科 目		予 算 現 額	収 入 済 額	比 較 増 減	収 入 率	明細書 参 照 ページ
款 項	目					
2 地方譲与税		円 273,082,000	円 288,796,000	円 15,714,000	% 105.8	頁 62
	1 自動車重量譲与税	192,549,000	201,144,000	8,595,000	104.5	
	1 自動車重量譲与 税	192,549,000	201,144,000	8,595,000	104.5	

説	明
1 自動車重量譲与税 (1) 自動車重量譲与税 (財政課)	201,144,000 円 201,144,000

歳入 2 地方譲与税 2 地方揮発油譲与税

科 目		予 算 現 額	収 入 済 額	比 較 増 減	収 入 率	明細書 参 照 ペー ジ
款 項	目					
	2 地方揮発油譲与税	円 63,507,000	円 70,350,000	円 6,843,000	% 110.8	頁 62
	1 地方揮発油譲与 税	63,507,000	70,350,000	6,843,000	110.8	

説	明
1 地方揮発油譲与税 (1) 地方揮発油譲与税 (財政課)	70,350,000 円 70,350,000



歳入 2 地方譲与税 3 森林環境譲与税

科 目		予 算 現 額	収 入 済 額	比 較 増 減	収 入 率	明細書 参 照 ページ
款 項	目					
	3 森林環境譲与税	円 17,026,000	円 17,302,000	円 276,000	% 101.6	頁 62
	1 森林環境譲与税	17,026,000	17,302,000	276,000	101.6	

説	明
1 森林環境譲与税 (1) 森林環境譲与税 (財政課)	17,302,000 円 17,302,000

歳入 3 利子割交付金 1 利子割交付金

科 目		予 算 現 額	収 入 済 額	比 較 増 減	収 入 率	明細書 参 照 ページ
款 項	目					
3 利子割交付金		円 48,779,000	円 46,595,000	円 △2,184,000	% 95.5	頁 64
	1 利子割交付金	48,779,000	46,595,000	△2,184,000	95.5	
	1 利子割交付金	48,779,000	46,595,000	△2,184,000	95.5	

説	明
1 利子割交付金 (1) 利子割交付金 (財政課)	46,595,000 円 46,595,000

歳入 4 配当割交付金 1 配当割交付金

科 目		予 算 現 額	収 入 済 額	比 較 増 減	収 入 率	明細書 参 照 ページ
款 項	目					
4 配当割交付金		円 232,146,000	円 335,834,000	円 103,688,000	% 144.7	頁 66
	1 配当割交付金	232,146,000	335,834,000	103,688,000	144.7	
	1 配当割交付金	232,146,000	335,834,000	103,688,000	144.7	

説	明
1 配当割交付金 (1) 配当割交付金 (財政課)	335,834,000 円 335,834,000



説	明
1 株式等譲渡所得割交付金 (1) 株式等譲渡所得割交付金 (財政課)	411,776,000 円 411,776,000





説	明
1 地方消費税交付金 (1) 地方消費税交付金 (財政課)	4,976,008,000 円 4,976,008,000

歳入 7 環境性能割交付金 1 環境性能割交付金

科 目		予 算 現 額	収 入 済 額	比 較 増 減	収 入 率	明細書 参 照 ページ
款 項	目					
7 環境性能割交付金		円 76,498,000	円 63,365,807	円 △13,132,193	% 82.8	頁 72
	1 環境性能割交付金	76,498,000	63,365,807	△13,132,193	82.8	
	1 環境性能割交付 金	76,498,000	63,365,807	△13,132,193	82.8	

説	明
1 環境性能割交付金 (1) 環境性能割交付金 (財政課)	63,365,807 円 63,365,807

歳入 8 地方特例交付金 1 地方特例交付金

科 目		予 算 現 額	収 入 済 額	比 較 増 減	収 入 率	明細書 参 照 ペー ー ジ
款 項	目					
8 地方特例交付金		円 214,514,000	円 197,953,000	円 △16,561,000	% 92.3	頁 74
	1 地方特例交付金	214,514,000	197,953,000	△16,561,000	92.3	
	1 地方特例交付金	214,514,000	197,953,000	△16,561,000	92.3	

説	明
1 地方特例交付金 (1) 地方特例交付金 (財政課)	197,953,000 円 197,953,000

歳入 9 特別区交付金 1 特別区財政調整交付金

科 目		予 算 現 額	収 入 済 額	比 較 増 減	収 入 率	明細書 参 照 ペー ー ジ
款 項	目					
9 特別区交付金		円 37,670,000,000	円 41,014,026,000	円 3,344,026,000	% 108.9	頁 76
	1 特別区財政調整交付金	37,670,000,000	41,014,026,000	3,344,026,000	108.9	
	1 普通交付金	36,570,000,000	38,882,685,000	2,312,685,000	106.3	
	2 特別交付金	1,100,000,000	2,131,341,000	1,031,341,000	193.8	

説	明
1 普通交付金	38,882,685,000 円
(1) 普通交付金 (財政課)	38,882,685,000
1 特別交付金	2,131,341,000 円
(1) 特別交付金 (財政課)	2,131,341,000



歳入 10 交通安全対策特別交付金 1 交通安全対策特別交付金

科 目		予 算 現 額	収 入 済 額	比 較 増 減	収 入 率	明細書 参 照 ペー ー ジ
款 項	目					
10 交通安全対策特別交付金		円 19,342,000	円 18,776,000	円 △566,000	% 97.1	頁 78
	1 交通安全対策特別交付金	19,342,000	18,776,000	△566,000	97.1	
	1 交通安全対策特別交付金	19,342,000	18,776,000	△566,000	97.1	

説	明
1 交通安全対策特別交付金 (1) 交通安全対策特別交付金（財政課）	18,776,000 円 18,776,000

歳入 11 分担金及び負担金 1 負担金

科 目		予 算 現 額	収 入 済 額	比 較 増 減	収 入 率	明細書 参 照 ページ
款 項	目					
11 分担金及び負担金		円 1,096,034,000	円 1,079,521,153	円 △16,512,847	% 98.5	頁 80
1 負担金		1,096,034,000	1,079,521,153	△16,512,847	98.5	
1 民生費負担金		513,651,000	559,919,104	46,268,104	109.0	
2 衛生費負担金		582,382,000	514,810,253	△67,571,747	88.4	

説	明
1 老人福祉施設費	37,042,122 円
(1) 老人福祉施設費（高齢者福祉課）	37,042,122
入所者        54人	
2 母子助産費	228,800
(1) 母子助産費（子育て支援課）	228,800
3 保育園実施児負担金	444,594,220
園児数        3,186人	
(1) 私立保育運営（保育課）	440,827,130
園児数        3,137人	
(2) 委託保育運営（保育課）	3,767,090
園児数        49人	
4 母子生活支援施設費	408,460
(1) 母子生活支援施設費（子育て支援課）	408,460
5 学童クラブ負担金	72,788,300
(1) 学童クラブ負担金（児童青少年課）	72,788,300
6 児童福祉施設費	4,857,202
(1) 児童福祉施設費（子ども家庭総合センター）	4,857,202
1 母子衛生費	4,325,010 円
(1) 母子衛生費（健康推進課）	4,325,010
2 公害健康被害補償費	510,485,243
(1) 補償給付費（生活衛生課）	509,785,243
(2) 保健福祉事業費（生活衛生課、健康推進課）	700,000

歳入 11 分担金及び負担金 1 負担金

科 目		予 算 現 額	収 入 済 額	比 較 増 減	収 入 率	明細書 参 照 ペー ー ジ
款 項	目					
	3 教育費負担金	円 1,000	円 18,200	円 17,200	% 1,820.0	頁 80
	4 土木費負担金	0	4,773,596	4,773,596	-	

説	明
1 こども園給食費	18,200 円
(1) こども園給食費 (学務課)	18,200
1 電線共同溝管理者建設負担金	4,773,596 円
(1) 電線共同溝管理者建設負担金 (基盤整備課)	4,773,596

歳入 12 使用料及び手数料 1 使用料

科 目		予 算 現 額	収 入 済 額	比 較 増 減	収 入 率	明細書 参 照 ページ
款 項	目					
12 使用料及び手数料		円 1,679,352,000	円 1,640,537,597	円 △38,814,403	% 97.7	頁 82
1 使用料		1,321,972,000	1,306,304,425	△15,667,575	98.8	
1 総務使用料		103,764,000	85,586,949	△18,177,051	82.5	

説	明
1 さつき会館使用料	402,600円
(1) さつき会館使用料（総務企画課）	402,600
2 男女平等推進センター使用料	3,073,750
(1) 男女平等推進センター使用料（総務企画課）	3,073,750
3 区民会館使用料	78,678
(1) 宴会・レストラン等運営（文化交流推進課）	78,678
4 区民ひろば館使用料	1,492,800
(1) 区民ひろば館使用料（区民課、区民施設課）	1,492,800
5 ふれあい館使用料	9,350,900
(1) ふれあい館使用料（区民課、区民施設課）	9,350,900
6 生涯学習施設使用料	253,230
(1) 荒川ふるさと文化館（生涯学習課）	253,230
展示観覧料（有料入館者数 1,956人）	195,600円
施設等使用料	57,630円
7 スポーツ施設使用料	54,026,145
(1) 東尾久運動場（スポーツ振興課）	18,682,100
28,169件	
(2) 南千住野球場（スポーツ振興課）	2,056,800
1,014件	
(3) 西新井橋野球場（スポーツ振興課）	627,250
1,151件	
(4) 少年運動場（スポーツ振興課）	782,825
4,595件	
(5) スポーツハウス（スポーツ振興課）	30,051,520
(6) 荒川遊園運動場（スポーツ振興課）	1,125,150
933件	



歳入 12 使用料及び手数料 1 使用料

科 目		予 算 現 額	収 入 済 額	比 較 増 減	収 入 率	明細書 参 照 ペー ジ
款 項	目					
		円	円	円	%	頁
	2 民生使用料	288,085,000	292,433,986	4,348,986	101.5	82

説	明
(7) 区民運動場（スポーツ振興課） 1,069件	700,500
8 ゆいの森あらかわ使用料	2,006,000
(1) ゆいの森あらかわ使用料（ゆいの森課）	2,006,000
9 目的外使用料	14,902,846
(1) 目的外使用料（経理課、区民課、防災課、文化交流推進課、生涯学習課、 スポーツ振興課、ゆいの森課、地域図書館課）	14,902,846
1 区民ひろば館使用料	509,600 円
(1) 区民ひろば館使用料（区民課、区民施設課、子育て支援課）	509,600
2 住宅施設等使用料	28,531,150
(1) 高齢者・障害者住宅（福祉推進課） 5棟 143世帯	28,531,150
3 老人センター使用料	0
(1) 老人センター使用料（福祉推進課）	0
4 荒川授産場使用料	0
(1) 荒川授産場使用料（高齢者福祉課）	0
5 生活実習所使用料	2,100
(1) 生活実習所使用料（障害者福祉課）	2,100
6 障害者福祉会館使用料	150,500
(1) 多目的ホール（障害者福祉課）	87,700
(2) 会議室（障害者福祉課）	62,800
7 区立保育園使用料	255,993,880
園児数 2,262人	
(1) 区立保育運営（保育課）	151,330,950
園児数 1,363人	
(2) 公立民営保育運営（保育課）	104,662,930
園児数 899人	
8 荒川遊園施設使用料	5,472,200
(1) スポーツ施設（荒川遊園課）	0
(2) 荒川遊園事業施設（荒川遊園課）	5,472,200



説	明
9 公園占用料	710,676
(1) 公園占用料（荒川遊園課）	710,676
10 目的外使用料	1,063,880
(1) 目的外使用料（福祉推進課、障害者福祉課、子育て支援課、子ども家庭総合センター）	1,063,880
1 衛生使用料	1,643,090 円
(1) 衛生使用料（健康推進課、保健予防課）	1,643,090
歯科相談                    0件	
受託健診                  1,580件	
腸内細菌検査ほか         1,054件	
2 目的外使用料	1,487,073
(1) 目的外使用料（生活衛生課）	1,487,073
1 目的外使用料	1,672,505 円
(1) 目的外使用料（環境課、清掃リサイクル推進課）	1,672,505
1 道路占用料	751,609,911 円
(1) 電柱、電話柱等（土木管理課）	85,801,699
電柱、電話柱            7,816本	
公衆電話所                12個	
(2) 架空線等（土木管理課）	42,378,247
727,515m	
(3) 管路類（土木管理課）	602,374,810
901,704m	
(4) 上空通路（土木管理課）	1,050,400
104m <sup>2</sup>	
(5) 商品置場（土木管理課）	1,252,600
176m <sup>2</sup>	
(6) 看板（土木管理課）	9,148,150

歳入 12 使用料及び手数料 1 使用料

科 目		予 算 現 額	収 入 済 額	比 較 増 減	収 入 率	明細書 参 照 ページ
款 項	目					
		円	円	円	%	頁
	6 教育使用料	4,217,000	3,029,172	△1,187,828	71.8	84

説	明
1,501個	
(7) その他の占用（土木管理課）	9,604,005
2,245㎡	
2 公園占用料	1,070,049
(1) 公園占用料（土木管理課）	1,070,049
申請 物件 18件 行為 22件	
3 公園施設使用料	14,762,562
(1) 荒川公園（土木管理課）	19,600
展示場利用 延べ 78日	
(2) 荒川自然公園（スポーツ振興課、土木管理課）	9,591,350
(3) その他公園（土木管理課）	5,047,212
(4) 宮前公園（スポーツ振興課、土木管理課）	104,400
4 住宅施設等使用料	147,609,680
(1) 区民住宅（住まい街づくり課）	138,593,860
1棟 124戸	
(2) 借上区民住宅（住まい街づくり課）	550,000
(3) 従前居住者用住宅（住まい街づくり課）	8,465,820
2棟 20戸	
5 目的外使用料	714,914
(1) 目的外使用料（土木管理課）	714,914
<hr/>	
1 幼稚園保育料	586,130円
(1) 幼稚園保育料（学務課）	586,130
9園 園児数 399人	
2 学校使用料	380,620
(1) 学校使用料（教育施設課）※1使用単位は3時間以内	380,620
教室 0使用単位	
体育館 124使用単位	
校庭 219使用単位	
3 目的外使用料	2,062,422
(1) 目的外使用料（教育施設課）	2,062,422

歳入 12 使用料及び手数料 1 使用料

科 目		予 算 現 額	収 入 済 額	比 較 増 減	収 入 率	明細書 参 照 ペー ー ジ
款 項	目					
	7 産業経済使用料	円 10,439,000	円 4,684,534	円 △5,754,466	% 44.9	頁 84

説	明
1 日暮里地域活性化施設使用料	1,665,850 円
(1) 日暮里地域活性化施設使用料（産業振興課）	1,665,850
2 創業支援施設使用料	2,650,000
(1) 創業支援施設使用料（経営支援課）	2,650,000
3 目的外使用料	368,684
(1) 目的外使用料（産業振興課、経営支援課）	368,684



歳入 12 使用料及び手数料 2 手数料

科 目		予 算 現 額	収 入 済 額	比 較 増 減	収 入 率	明細書 参 照 ページ
款 項	目					
	2 手数料	円 357,380,000	円 334,233,172	円 △23,146,828	% 93.5	頁 86
	1 総務手数料	104,924,000	98,081,830	△6,842,170	93.5	

説	明
1 閲覧手数料	152,330 円
(1) 閲覧手数料（戸籍住民課）	152,330
1,286件	
2 謄本等交付手数料	67,799,700
(1) 戸籍関係（区民課、戸籍住民課）	32,577,600
55,926件	
(2) 住民基本台帳関係（区民課、戸籍住民課）	35,222,100
120,711件	
3 印鑑登録証交付手数料	439,650
(1) 印鑑登録証交付手数料（区民課、戸籍住民課）	439,650
8,793件	
4 証明手数料	29,131,850
(1) 戸籍関係（戸籍住民課）	1,716,250
5,213件	
(2) 住民基本台帳関係（区民課、戸籍住民課）	899,900
2,964件	
(3) 印鑑証明（区民課、戸籍住民課）	14,624,600
51,784件	
(4) 課税、納税関係（区民課、税務課）	11,891,100
39,637件	
5 臨時運行許可申請手数料	373,500
(1) 臨時運行許可申請手数料（区民課、税務課）	373,500
498件	
6 個人番号カード再交付手数料	184,800
(1) 個人番号カード再交付手数料（戸籍住民課）	184,800
231件	
7 特別観覧手数料	0
(1) 特別観覧手数料（ゆいの森課）	0
0件	

歳入 12 使用料及び手数料 2 手数料

科 目		予 算 現 額	収 入 済 額	比 較 増 減	収 入 率	明細書 参 照 ページ
款 項	目					
	2 衛生手数料	円 16,069,000	円 15,741,550	円 △327,450	% 98.0	頁 86
	3 環境清掃手数料	195,362,000	187,472,992	△7,889,008	96.0	
	4 土木手数料	41,025,000	32,936,800	△8,088,200	80.3	88

説	明
1 衛生手数料	15,741,550 円
(1) 衛生手数料（区民課、生活衛生課、健康推進課、保健予防課）	15,741,550
証明	79件
畜犬登録等	5,466件
食品衛生	677件
環境衛生	32件
診療所等	9件
毒劇物販売業	11件
薬局等	267件
診断書その他	588件
1 清掃手数料	185,879,692 円
(1) ごみ処理手数料（清掃リサイクル推進課）	185,323,557
有料ごみ処理券	685,366枚
(2) 一般廃棄物処理手数料（清掃リサイクル推進課）	194,735
(3) 動物死体手数料（清掃リサイクル推進課）	361,400
139件	
2 一般廃棄物処理業許可手数料	1,530,000
(1) 一般廃棄物処理業許可手数料（清掃リサイクル推進課）	1,530,000
153件	
3 工場公害防止認可手数料	63,000
(1) 工場公害防止認可手数料（環境課）	63,000
8件	
4 証明手数料	300
(1) 証明手数料（環境課）	300
1件	
1 屋外広告物許可手数料	8,052,900 円
(1) 屋外広告物許可手数料（土木管理課）	8,052,900
285件	

歳入 12 使用料及び手数料 2 手数料

科 目		予 算 現 額	収 入 済 額	比 較 増 減	収 入 率	明細書 参 照 ペー ジ
款 項	目					
		円	円	円	%	頁

説	明
2 建築手数料	2,097,700
(1) 建築手数料（建築指導課）	2,097,700
173件	
3 開発手数料	512,100
(1) 開発手数料（都市計画課）	512,100
開発行為許可申請手数料                    3件	
開発登録簿の写し交付申請手数料            73件	
4 自転車登録手数料	12,592,800
(1) 自転車登録手数料（土木管理課）	12,592,800
3,269件	
5 放置自転車撤去手数料	3,995,000
(1) 放置自転車撤去手数料（土木管理課）	3,995,000
796件	
6 証明手数料	5,115,700
(1) 道路関係（土木管理課）	810,900
2,703件	
(2) 建築関係（建築指導課）	4,304,800
10,266件	
7 道路台帳等交付手数料	570,600
(1) 道路台帳等交付手数料（土木管理課）	570,600
1,902件	

歳入 13 国庫支出金 1 国庫負担金

科 目		予 算 現 額	収 入 済 額	比 較 増 減	収 入 率	明細書 参 照 ペー ジ
款 項	目					
13 国庫支出金		円 30,560,399,000	円 30,016,049,457	円 △544,349,543	% 98.2	頁 90
1 国庫負担金		17,556,592,000	17,289,522,667	△267,069,333	98.5	
1 民生費負担金		17,292,815,000	17,074,738,224	△218,076,776	98.7	

説	明
1 生活保護扶助費	9,547,604,332 円
(1) 生活保護（生活福祉課）	9,461,078,332
(2) 委託保護（生活福祉課）	86,526,000
2 中国残留邦人支援給付費	46,313,191
(1) 中国残留邦人支援給付費（生活福祉課）	46,313,191
3 中国残留邦人配偶者支援金	3,406,000
(1) 中国残留邦人配偶者支援金（生活福祉課）	3,406,000
4 特別障害者手当金	63,545,727
(1) 特別障害者手当金（障害者福祉課）	63,545,727
5 障害者総合支援法事業負担金	1,906,775,694
(1) 介護給付・訓練等給付負担金（障害者福祉課）	1,626,041,526
(2) 自立支援医療負担金（障害者福祉課）	280,734,168
6 基礎年金事務費	65,539,689
(1) 基礎年金事務費（国保年金課）	65,539,689
7 国民健康保険料負担軽減交付金	216,000,452
(1) 国民健康保険料負担軽減交付金（国保年金課）	216,000,452
8 児童福祉措置費	229,163,215
(1) 児童福祉措置費（子育て支援課、子ども家庭総合センター）	229,163,215
9 母子生活支援施設措置費	49,949,065
(1) 母子生活支援施設措置費（子育て支援課）	49,949,065
10 児童手当金	2,032,411,332
(1) 児童手当金（子育て支援課）	2,032,411,332
11 児童扶養手当金	185,917,529
(1) 児童扶養手当金（子育て支援課）	185,917,529
12 児童福祉法事業負担金	331,691,687
(1) 障害児施設給付費負担金（障害者福祉課、子ども家庭総合センター）	331,691,687



歳入 13 国庫支出金 1 国庫負担金

科 目		予 算 現 額	収 入 済 額	比 較 増 減	収 入 率	明細書 参 照 ペー ジ
款 項	目					
		円	円	円	%	頁
	2 衛生費負担金	263,777,000	214,784,443	△48,992,557	81.4	92

説	明
13 生活困窮者自立支援事業負担金	79,316,595
(1) 生活困窮者自立支援事業負担金（生活福祉課）	79,316,595
14 教育・保育給付費負担金	1,989,922,994
(1) 教育・保育給付費負担金（1号認定）（子育て支援課）	24,214,258
(2) 教育・保育給付費負担金（2・3号認定）（保育課）	1,965,708,736
15 介護保険法低所得者保険料軽減負担金	141,495,834
(1) 介護保険法低所得者保険料軽減負担金（介護保険課）	141,495,834
16 生活困窮者自立相談支援事業等負担金	10,000,297
(1) 被保護者就労支援事業費（生活福祉課）	5,078,971
(2) 健康管理支援事業費（生活福祉課）	4,921,326
17 年金生活者支援給付金支給業務市町村事務取扱交付金	1,090,516
(1) 年金生活者支援給付金支給業務市町村事務取扱交付金（国保年金課）	1,090,516
18 施設等利用費負担金	174,594,075
(1) 施設等利用費負担金（子育て支援課、保育課、学務課）	174,594,075
1 公害健康被害補償事務費	18,950,000 円
(1) 公害健康被害補償事務費（生活衛生課）	18,950,000
2 感染症予防費	166,614,294
(1) 感染症予防費（生活衛生課、健康推進課、保健予防課）	166,614,294
3 結核予防費	7,834,497
(1) 結核予防費（保健予防課）	7,834,497
4 母子衛生費	21,109,351
(1) 未熟児養育医療（健康推進課）	1,599,321
(2) 小児慢性特定疾病医療費（健康推進課）	19,471,000
(3) 小児慢性特定疾病児童等自立支援事業（健康推進課）	39,030
5 育成医療事業費	276,301
(1) 育成医療事業費（保健予防課）	276,301



説	明
1 遺跡発掘調査等事業費	1,500,000 円
(1) 遺跡発掘調査等事業費（生涯学習課）	1,500,000
2 地方創生推進交付金	238,157
(1) 地方創生推進交付金（総務企画課、文化交流推進課、ゆいの森課、観光振興課、環境課、学務課、指導室）	238,157
3 マイナポイント事業費補助金	11,789,000
(1) マイナポイント事業費補助金（戸籍住民課）	11,789,000
4 文化芸術振興費補助金	1,281,641
(1) 文化芸術振興費補助金（生涯学習課、ゆいの森課）	1,281,641
5 社会保障・税番号制度システム整備費補助金	1,747,000
(1) 社会保障・税番号制度システム整備費補助金（情報システム課、戸籍住民課）	1,747,000
1 障害者総合支援法事業補助金	147,726,000 円
(1) 地域生活支援事業補助（広報課、障害者福祉課、生涯学習課）	147,726,000
2 児童虐待・DV対策等総合支援事業費	63,502,000
(1) 婦人相談員活動強化事業費（子育て支援課）	1,284,000
(2) 児童虐待防止対策支援事業費（職員課、子育て支援課、子ども家庭総合センター）	50,020,000
(3) 新型コロナウイルスの感染拡大防止を図る事業（子育て支援課、子ども家庭総合センター）	12,198,000
3 母子家庭自立支援給付金事業費	14,660,000
(1) 母子家庭自立支援給付金事業費（子育て支援課）	14,660,000
4 生活困窮者自立支援事業補助金	6,263,000
(1) 生活困窮者自立支援事業補助金（生活福祉課、子育て支援課）	6,263,000
5 子ども・子育て支援交付金	233,620,000
(1) 子ども・子育て支援交付金（ゆいの森課、健康推進課、子育て支援課、児童青少年課、保育課、子ども家庭総合センター、教育総務課、学務課）	233,620,000
6 子ども・子育て支援体制整備総合推進事業費補助金	645,000
(1) 子ども・子育て支援体制整備総合推進事業費補助金（保育課）	645,000



説	明
7 生活困窮者就労準備支援事業費等補助金	42,644,000
(1) 生活保護適正実施推進事業費（生活福祉課）	23,824,000
(2) 被保護者就労準備支援事業費（生活福祉課）	18,734,000
(3) 中国残留邦人等地域生活支援事業費（生活福祉課）	86,000
8 保育対策総合支援事業費補助金	118,101,000
(1) 保育対策総合支援事業費補助金（区民施設課、児童青少年課、保育課）	118,101,000
9 保育所等整備交付金	88,260,000
(1) 保育所等整備交付金（保育課）	88,260,000
10 次世代育成支援対策施設整備交付金	64,027,000
(1) 次世代育成支援対策施設整備交付金（区民施設課、子育て支援課）	64,027,000
11 社会保障・税番号制度システム整備費補助金	0
(1) 社会保障・税番号制度システム整備費補助金（障害者福祉課）	0
12 障害者自立支援給付支払等システム事業補助金	0
(1) 障害者自立支援給付支払等システム事業補助金（障害者福祉課）	0
13 子ども・子育て支援整備交付金	22,926,000
(1) 子ども・子育て支援整備交付金（区民施設課）	22,926,000
14 新型コロナウイルス感染症セーフティネット強化交付金	583,033,000
(1) 子育て世帯生活支援特別給付金給付事業（ひとり親世帯分）事業費分（子育て支援課）	109,050,000
(2) 子育て世帯生活支援特別給付金給付事業（ひとり親世帯分）事務費分（子育て支援課）	2,363,000
(3) 子育て世帯生活支援特別給付金給付事業（その他世帯分）事業費分（子育て支援課）	149,450,000
(4) 新型コロナウイルス感染症生活困窮者自立支援金支給事業（事業費分）（生活福祉課）	242,940,000
(5) 子育て世帯生活支援特別給付金給付事業（その他世帯分）事務費分（子育て支援課）	11,571,000
(6) 新型コロナウイルス感染症生活困窮者自立支援金支給事業（事務費分）（生活福祉課）	67,659,000
15 介護保険災害臨時特例補助金	54,000
(1) 介護保険災害臨時特例補助金（介護保険課）	54,000
16 子育て世帯への臨時特別給付金給付事業費	2,452,052,000
(1) 子育て世帯への臨時特別給付金給付事業費（子育て支援課）	2,428,800,000
(2) 子育て世帯への臨時特別給付金給付事務費（子育て支援課）	23,252,000
17 住民税非課税世帯に対する給付金（仮称）給付事業費	2,478,160,515
(1) 住民税非課税世帯に対する給付金（仮称）給付事業費（福祉推進課）	2,478,160,515
18 保育士等処遇改善臨時特例交付金	24,656,160
(1) 保育士等処遇改善臨時特例交付金（子育て支援課、児童青少年課、保育課）	24,656,160

歳入 13 国庫支出金 2 国庫補助金

科 目		予 算 現 額	収 入 済 額	比 較 増 減	収 入 率	明細書 参 照 ペー ジ
款 項	目					
		円	円	円	%	頁
	3 衛生費補助金	4,076,693,000	5,180,501,473	1,103,808,473	127.1	96
	4 土木費補助金	1,014,033,000	846,639,000	△167,394,000	83.5	98

説	明
19 子ども・子育て支援事業費補助金	1,520,000
(1) 子ども・子育て支援事業費補助金（子育て支援課）	1,520,000
20 介護給付費財政調整交付金	111,000
(1) 介護給付費財政調整交付金（介護保険課）	111,000
1 結核予防費	1,389,262 円
(1) 結核予防費（保健予防課）	1,389,262
2 感染症予防対策事業費	26,126,000
(1) 感染症予防対策事業費（健康推進課、保健予防課）	26,126,000
3 新たなステージに入ったがん検診の総合支援事業費	4,814,000
(1) 新たなステージに入ったがん検診の総合支援事業費（保健予防課）	4,814,000
4 母子保健事業費補助金	8,236,000
(1) 母子保健事業費補助金（子育て支援課）	8,236,000
5 母子衛生費	562,000
(1) 小児慢性特定疾病対策補助金（健康推進課）	562,000
6 新型コロナウイルスワクチン接種事業費補助金	5,135,628,211
(1) 新型コロナウイルスワクチン接種事業費補助金（生活衛生課、健康推進課）	5,135,628,211
7 予防接種法に係るマイナンバー情報連携体制整備事業	1,029,000
(1) 予防接種法に係るマイナンバー情報連携体制整備事業（健康推進課）	1,029,000
8 健（検）診結果の利活用に向けた情報標準化整備事業	2,717,000
(1) 健（検）診結果の利活用に向けた情報標準化整備事業（保健予防課）	2,717,000
1 社会資本整備総合交付金	728,351,000 円
(1) 地域住宅計画に基づく事業費（環境課、住まい街づくり課）	8,859,000
(2) 住宅・建築物安全ストック形成事業費（都市計画課、住まい街づくり課）	20,876,000
(3) 都市防災総合推進事業費（住まい街づくり課、土木管理課、建築指導課）	105,000,000
(4) 密集住宅市街地整備促進事業費（住まい街づくり課、土木管理課、基盤整備課）	240,940,000
(5) 都市再生整備計画事業費（荒川遊園課、基盤整備課）	215,200,000
(6) 市街地再開発事業費（住まい街づくり課）	137,476,000
2 無電柱化推進事業費	92,515,000



歳入 13 国庫支出金 2 国庫補助金

科 目		予 算 現 額	収 入 済 額	比 較 増 減	収 入 率	明細書 参 照 ペー ジ
款 項	目					
		円	円	円	%	頁
	5 教育費補助金	122,530,000	84,509,000	△38,021,000	69.0	98

説	明
(1) 無電柱化推進事業費（基盤整備課）	52,415,000
(2) 街路事業費（基盤整備課）	40,100,000
3 地域防災拠点建築物整備緊急促進事業補助金	25,773,000
(1) 地域防災拠点建築物整備緊急促進事業補助金（住まい街づくり課）	25,773,000
1 理科教材費	1,252,000 円
(1) 小学校（学務課）	573,000
(2) 中学校（学務課）	679,000
2 学校施設整備費	68,391,000
(1) 学校施設整備費（教育施設課）	68,391,000
3 学用品給与費	243,000
(1) 小学校（学務課）	138,000
(2) 中学校（学務課）	105,000
4 学校給食費	635,000
(1) 小学校（学務課）	409,000
(2) 中学校（学務課）	226,000
5 通学費	67,000
(1) 小学校（学務課）	64,000
(2) 中学校（学務課）	3,000
6 修学旅行費	559,000
(1) 修学旅行費（学務課）	559,000
7 学校保健費	0
(1) 小学校（学務課）	0
(2) 中学校（学務課）	0
8 入学準備費	214,000
(1) 小学校（学務課）	113,000
(2) 中学校（学務課）	101,000
9 東京都被災児童生徒就学支援等事業補助金	0
(1) 小学校（学務課）	0
10 教育事業費	398,000
(1) 教育事業費（学務課）	398,000

歳入 13 国庫支出金 2 国庫補助金

科		目	予 算 現 額	収 入 済 額	比 較 増 減	収 入 率	明細書 参 照 ペー ジ
款	項						
			円	円	円	%	頁

説	明
11 学校保健特別対策事業費補助金	12,750,000
(1) 学校保健特別対策事業費補助金 (学務課)	12,750,000

歳入 13 国庫支出金 3 国庫委託金

科 目		予 算 現 額	収 入 済 額	比 較 増 減	収 入 率	明細書 参 照 ページ
款 項	目					
	3 国庫委託金	円 357,992,000	円 256,360,844	円 △101,631,156	% 71.6	頁 98
	1 総務費委託金	353,583,000	253,403,510	△100,179,490	71.7	
	2 民生費委託金	3,232,000	2,957,334	△274,666	91.5	100
	3 教育費委託金	1,177,000	0	△1,177,000	0.0	

説	明
1 自衛隊員募集事務費 (1) 自衛隊員募集事務費 (区民課)	45,000 円 45,000
2 中長期在留者住居地届出等事務費 (1) 中長期在留者住居地届出等事務費 (戸籍住民課)	5,412,510 5,412,510
3 個人番号カード関連事務交付金 (1) 個人番号カード関連事務交付金 (戸籍住民課) (2) 個人番号カード交付事務費補助金 (戸籍住民課)	247,946,000 69,635,000 178,311,000
1 特別児童扶養手当事務費 (1) 特別児童扶養手当事務費 (子育て支援課)	383,788 円 383,788
2 中国残留邦人支援事務委託費 (1) 中国残留邦人支援事務委託費 (生活福祉課)	2,573,546 2,573,546
1 研究開発学校委託費 (1) 研究開発学校委託費 (指導室)	0 円 0

歳入 14 都支出金 1 都負担金

科 目		予 算 現 額	収 入 済 額	比 較 増 減	収 入 率	明細書 参 照 ペー ジ
款 項	目					
14 都支出金		円 8,967,316,000	円 8,418,036,672	円 △549,279,328	% 93.9	頁 102
1 都負担金		3,776,253,000	3,783,429,686	7,176,686	100.2	
1 民生費負担金		3,769,542,000	3,778,873,508	9,331,508	100.2	

説	明
1 民生委員推薦会費	0円
(1) 民生委員推薦会費（福祉推進課）	0
2 民生委員及び児童委員費	24,647,772
(1) 民生委員及び児童委員費（福祉推進課）	24,647,772
3 行旅病死亡人取扱費	989,640
(1) 行旅病死亡人取扱費（福祉推進課）	989,640
4 生活保護扶助費	233,920,000
(1) 生活保護扶助費（生活福祉課）	233,920,000
5 障害者総合支援法事業負担金	953,387,845
(1) 介護給付・訓練等給付負担金（障害者福祉課）	816,237,756
(2) 自立支援医療負担金（障害者福祉課）	137,150,089
(3) 障害者相談員研修会費負担金（障害者福祉課）	0
6 国民健康保険料負担軽減交付金	672,641,326
(1) 国民健康保険料負担軽減交付金（国保年金課）	672,641,326
7 保険基盤安定負担金	303,281,285
(1) 保険基盤安定負担金（国保年金課）	303,281,285
8 児童手当金	437,942,999
(1) 児童手当金（子育て支援課）	437,942,999
9 児童福祉法事業負担金	159,242,396
(1) 障害児施設給付費負担金（障害者福祉課）	159,242,396
10 教育・保育給付費負担金	833,957,999
(1) 教育・保育給付費負担金（1号認定）（子育て支援課）	20,693,437
(2) 教育・保育給付費負担金（2・3号認定）（保育課）	813,264,562
11 介護保険法低所得者保険料軽減負担金	70,747,917
(1) 介護保険法低所得者保険料軽減負担金（介護保険課）	70,747,917
12 施設等利用費負担金	87,297,037



歳入 14 都支出金 1 都負担金

科 目		予 算 現 額	収 入 済 額	比 較 増 減	収 入 率	明細書 参 照 ページ
款 項	目					
		円	円	円	%	頁
	2 衛生費負担金	6,711,000	4,487,298	△2,223,702	66.9	102
	3 環境清掃費負担 金	0	68,880	68,880	-	104

説	明
(1) 施設等利用費負担金（子育て支援課、保育課、学務課）	87,297,037
13 母子生活支援施設措置費	815,149
(1) 母子生活支援施設措置費（子育て支援課）	815,149
14 児童福祉措置費	2,143
(1) 児童福祉措置費（子育て支援課）	2,143
1 予防接種健康被害補償給付費	3,565,162 円
(1) 予防接種健康被害補償給付費（健康推進課）	3,565,162
2 育成医療事業費	122,475
(1) 育成医療事業費（保健予防課）	122,475
3 母子衛生費	799,661
(1) 未熟児養育医療（健康推進課）	799,661
1 アスベスト資格取得促進事業負担金	68,880 円
(1) アスベスト資格取得促進事業負担金（環境課）	68,880

歳入 14 都支出金 2 都補助金

科 目		予 算 現 額	収 入 済 額	比 較 増 減	収 入 率	明細書 参 照 ページ
款 項	目					
	2 都補助金	円 4,441,975,000	円 3,955,191,992	円 △486,783,008	% 89.0	頁 104
	1 総務費補助金	115,635,000	575,314,367	459,679,367	497.5	
	2 民生費補助金	2,496,055,000	2,143,920,054	△352,134,946	85.9	106

説	明
1 人権啓発活動費	515,367 円
(1) 人権啓発活動費（総務企画課）	515,367
2 防犯設備等整備事業費	6,944,000
(1) 防犯設備等整備事業費（生活安全課）	6,944,000
3 遺跡発掘調査等事業費	750,000
(1) 遺跡発掘調査等事業費（生涯学習課）	750,000
4 2020年オリンピック・パラリンピックの成功に向けた区市町村支援事業補助金	2,633,000
(1) スポーツ振興等事業費補助金（生涯学習課、スポーツ振興課、ゆいの森課）	2,633,000
5 東京2020大会開催関連事業費補助	4,952,000
(1) 東京2020大会開催関連事業費補助（スポーツ振興課）	4,952,000
6 自転車安全利用促進事業補助	382,000
(1) 自転車安全利用促進事業補助（生活安全課）	382,000
7 区市町村庁舎の非常用電源設置等補助事業	62,142,000
(1) 区市町村庁舎の非常用電源設置等補助事業（経理課、生活衛生課）	62,142,000
8 自動通話録音機設置補助費	418,000
(1) 自動通話録音機設置補助費（生活安全課）	418,000
9 新型コロナウイルス感染症対応地方創生臨時交付金	496,578,000
(1) 新型コロナウイルス感染症対応地方創生臨時交付金（経営支援課、生活衛生課）	496,578,000
1 老人福祉費	17,131,000 円
(1) 高年者クラブ助成（高齢者福祉課）	2,521,000
(2) シルバー人材センター運営（高齢者福祉課）	12,495,000
(3) 在宅介護支援費（介護保険課）	2,115,000
2 高齢社会対策区市町村包括補助事業費	99,973,000
(1) 高齢社会対策区市町村包括補助事業費（区民施設課、防災課、福祉推進課、 高齢者福祉課、介護保険課）	99,973,000
3 認知症高齢者グループホーム整備費	60,450,000
(1) 認知症高齢者グループホーム整備費（介護保険課）	60,450,000



説	明
4 障害者福祉費	19,686,594
(1) 重度脳性麻ひ者介護人派遣（障害者福祉課）	0
(2) 特殊疾病等事務費（障害者福祉課）	5,847,594
(3) 居宅生活支援費（障害者福祉課）	2,494,000
(4) 地域自殺対策緊急強化基金（障害者福祉課）	173,000
(5) 居宅介護事業補助金（障害者福祉課）	11,172,000
5 障害者総合支援法事業補助金	73,805,000
(1) 地域生活支援事業補助（広報課、生涯学習課、障害者福祉課）	73,805,000
6 障害者施策推進区市町村包括補助事業費	132,034,000
(1) 障害者施策推進区市町村包括補助事業費（障害者福祉課）	132,034,000
7 私立幼稚園児保護者負担軽減費	82,590,900
(1) 私立幼稚園児保護者負担軽減費（子育て支援課）	82,590,900
8 子供家庭支援区市町村包括補助事業費	365,984,000
(1) 子供家庭支援区市町村包括補助事業費（区民施設課、防災課、生涯学習課、健康推進課、子育て支援課、児童青少年課、保育課、子ども家庭総合センター）	365,984,000
9 地域福祉推進区市町村包括補助事業費	38,757,000
(1) 地域福祉推進区市町村包括補助事業費（生涯学習課、福祉推進課、生活福祉課、高齢者福祉課、保育課、基盤整備課）	38,757,000
10 放課後子ども教室推進事業費補助金	59,793,000
(1) 放課後子ども教室推進事業費補助金（児童青少年課）	59,793,000
11 地域密着型サービス等重点整備事業費	20,067,000
(1) 地域密着型サービス等重点整備事業費（介護保険課）	20,067,000
12 高齢者みまもりステーション設置事業補助金	40,400,000
(1) 高齢者みまもりステーション設置事業補助金（高齢者福祉課）	40,400,000
13 待機児童解消区市町村支援事業費	136,637,000
(1) 待機児童解消区市町村支援事業費（保育課）	136,637,000
14 地域青少年健全育成支援事業補助金	646,000
(1) 地域青少年健全育成支援事業補助金（児童青少年課）	646,000
15 家庭的保育事業等に係る都補助金	493,000
(1) 家庭的保育事業等に係る都補助金（保育課）	493,000
16 子ども・子育て支援交付金	222,803,000
(1) 子ども・子育て支援交付金（ゆいの森課、健康推進課、子育て支援課、児童青少年課、	



説	明
保育課、子ども家庭総合センター、教育総務課、学務課)	222,803,000
17 保育士等キャリアアップ補助金	212,788,000
(1) 保育士等キャリアアップ補助金 (保育課)	212,788,000
18 保育従事職員宿舍借り上げ支援事業費	105,944,000
(1) 保育従事職員宿舍借り上げ支援事業費 (保育課)	105,944,000
19 地域医療介護総合確保基金事業費	71,569,000
(1) 地域密着型サービス等整備助成事業補助金 (介護保険課)	47,274,000
(2) 介護施設等の施設開設準備経費等支援事業補助金 (介護保険課)	22,653,000
(3) 定期借地権設定のための一時金の支援事業補助金 (介護保険課)	0
(4) 区市町村介護人材確保対策事業費補助金 (介護保険課)	1,642,000
20 児童館環境整備事業補助	62,160,000
(1) 児童館環境整備事業補助 (区民施設課)	62,160,000
21 認可外保育施設利用支援事業費	46,823,000
(1) 認可外保育施設利用支援事業費 (保育課)	46,823,000
22 保育所等賃借料補助事業費	9,676,000
(1) 保育所等賃借料補助事業費 (保育課)	9,676,000
23 賃貸物件による保育所開設準備経費補助	3,350,000
(1) 賃貸物件による保育所開設準備経費補助 (保育課)	3,350,000
24 東京都一時預かり事業・定期利用保育事業費	2,131,000
(1) 東京都一時預かり事業・定期利用保育事業費 (保育課)	2,131,000
25 区市町村在宅療養推進事業補助金	330,000
(1) 区市町村在宅療養推進事業補助金 (高齢者福祉課)	330,000
26 子供の貧困対策支援事業補助金	1,432,000
(1) 子供の貧困対策支援事業補助金 (子育て支援課)	1,432,000
27 認知症とともに暮らす地域あんしん事業補助金	0
(1) 認知症とともに暮らす地域あんしん事業補助金 (高齢者福祉課)	0
28 学童クラブ整備費補助金	8,596,000
(1) 学童クラブ整備費補助金 (区民施設課)	8,596,000
29 人生100年時代セカンドライフ応援事業補助金	6,654,000
(1) 人生100年時代セカンドライフ応援事業補助金 (文化交流推進課、福祉推進課、 高齢者福祉課)	6,654,000
30 東京都家庭教育支援基盤形成事業補助金	569,000



歳入 14 都支出金 2 都補助金

科 目		予 算 現 額	収 入 済 額	比 較 増 減	収 入 率	明細書 参 照 ペー ジ
款 項	目					
		円	円	円	%	頁

説	明
(1) 東京都家庭教育支援基盤形成事業補助金（生涯学習課）	569,000
31 保育所等利用多子世帯負担軽減事業費補助金	90,780,000
(1) 保育所等利用多子世帯負担軽減事業費補助金（保育課）	90,780,000
32 東京都保育士等キャリアアップ研修支援事業費補助金	176,000
(1) 東京都保育士等キャリアアップ研修支援事業費補助金（保育課）	176,000
33 保育サービス推進事業補助金	45,707,000
(1) 保育サービス推進事業補助金（保育課）	45,707,000
34 保育力強化事業補助金	7,307,000
(1) 保育力強化事業補助金（保育課）	7,307,000
35 保育人材確保支援事業	0
(1) 保育人材確保支援事業（保育課）	0
36 幼児教育・保育無償化実施事業費補助金	535,000
(1) 幼児教育・保育無償化実施事業費補助金（保育課）	535,000
37 ベビーシッター利用支援事業	18,452,000
(1) ベビーシッター利用支援事業（保育課）	18,452,000
38 児童福祉施設等整備費補助金	605,000
(1) 児童福祉施設等整備費補助金（子育て支援課）	605,000
39 地域介護・福祉空間整備等施設整備交付金	0
(1) 地域介護・福祉空間整備等施設整備交付金（介護保険課）	0
40 在宅要介護者の受入体制整備事業費	4,959,000
(1) 在宅要介護者の受入体制整備事業費（高齢者福祉課）	4,959,000
41 在宅要介護者の受入体制整備事業費（障害分）	4,959,000
(1) 在宅要介護者の受入体制整備事業費（障害分）（高齢者福祉課）	4,959,000
42 区市町村との共同による感染症拡大防止対策推進事業費	41,051,000
(1) 区市町村との共同による感染症拡大防止対策推進事業費（福祉推進課、保健予防課）	41,051,000
43 新型コロナウイルス感染症による保育施設等の臨時休園等に対する支援事業	1,064,000
(1) 新型コロナウイルス感染症による保育施設等の臨時休園等に対する支援事業（保育課）	1,064,000
44 私立幼稚園新型コロナウイルス感染症対策事業費補助金	871,000
(1) 私立幼稚園新型コロナウイルス感染症対策事業費補助金（子育て支援課）	871,000
45 新しい日常における介護予防・フレイル予防活動支援事業補助金	1,982,000
(1) 新しい日常における介護予防・フレイル予防活動支援事業補助金（高齢者福祉課）	1,982,000
46 養育費確保支援事業補助金	433,000

歳入 14 都支出金 2 都補助金

科 目		予 算 現 額	収 入 済 額	比 較 増 減	収 入 率	明細書 参 照 ペー ジ
款 項	目					
		円	円	円	%	頁
	3 衛生費補助金	163,923,000	304,509,000	140,586,000	185.8	112
	4 環境清掃費補助 金	15,245,000	11,244,000	△4,001,000	73.8	114

説	明
(1) 養育費確保支援事業補助金（子育て支援課）	433,000
47 利用者支援体制強化事業補助金	1,552,000
(1) 利用者支援体制強化事業補助金（保育課）	1,552,000
48 保育所等の質の確保・向上のための巡回支援指導事業費補助金	16,426,000
(1) 保育所等の質の確保・向上のための巡回支援指導事業費補助金（保育課）	16,426,000
49 東京都保育従事職員等処遇改善事業補助金	3,788,560
(1) 東京都保育従事職員等処遇改善事業補助金（保育課）	3,788,560
1 小児初期救急医療事業費	3,675,000 円
(1) 小児初期救急医療事業費（生活衛生課）	3,675,000
2 健康増進事業費	14,006,000
(1) 健康増進事業費（健康推進課、保健予防課）	14,006,000
3 医療保健政策区市町村包括補助事業費	21,006,000
(1) 医療保健政策区市町村包括補助事業費（スポーツ振興課、高齢者福祉課、生活衛生課、健康推進課、保健予防課）	21,006,000
4 受動喫煙防止対策促進事業	0
(1) 受動喫煙防止対策促進事業（環境課、健康推進課）	0
5 出産・子育て応援事業補助金	15,310,000
(1) 包括的支援事業（健康推進課、子育て支援課）	15,310,000
6 受動喫煙防止対策の強化に伴う喫煙環境の整備事業補助金	0
(1) 受動喫煙防止対策の強化に伴う喫煙環境の整備事業補助金（環境課）	0
7 新型コロナウイルス感染症区市町村緊急包括支援補助金（医療分）	244,437,000
(1) 新型コロナウイルス感染症区市町村緊急包括支援補助金（医療分）（生活衛生課、保健予防課）	244,437,000
8 高齢者肺炎球菌ワクチン定期接種補助事業	6,075,000
(1) 高齢者肺炎球菌ワクチン定期接種補助事業（健康推進課）	6,075,000
1 東京都区市町村との連携による地域環境力活性化事業補助金	6,977,000 円
(1) 東京都区市町村との連携による地域環境力活性化事業補助金（環境課、清掃リサイクル推進課）	6,977,000

歳入 14 都支出金 2 都補助金

科 目		予 算 現 額	収 入 済 額	比 較 増 減	収 入 率	明細書 参 照 ページ
款 項	目					
		円	円	円	%	頁
	5 産業経済費補助 金	150,456,000	97,573,636	△52,882,364	64.9	114
	6 土木費補助金	1,383,264,000	720,816,000	△662,448,000	52.1	116

説	明
2 プラ製容器包装・再資源化支援事業補助金	4,267,000
(1) プラ製容器包装・再資源化支援事業補助金（清掃リサイクル推進課）	4,267,000
1 商店街チャレンジ戦略支援事業費補助金	8,674,000 円
(1) 商店街チャレンジ戦略支援事業費補助金（産業振興課）	8,674,000
2 東京の多様性を活かした観光まちづくり推進事業費	6,855,000
(1) 東京の多様性を活かした観光まちづくり推進事業費（観光振興課）	6,855,000
3 消費者行政推進交付金	8,861,846
(1) 消費者行政推進交付金（産業振興課）	8,861,846
4 地域産業活性化計画事業費補助金	51,697,000
(1) 地域産業活性化計画事業費補助金（産業振興課、経営支援課）	51,697,000
5 モノづくり企業地域共生推進事業費補助金	0
(1) モノづくり企業地域共生推進事業費補助金（経営支援課）	0
6 区市町村観光インフラ整備支援補助金	618,000
(1) 区市町村観光インフラ整備支援補助金（観光振興課）	618,000
7 東京都地域人材確保総合支援事業補助金	12,491,790
(1) 東京都地域人材確保総合支援事業補助金（就労支援課）	12,491,790
8 インキュベーション施設整備・運営費補助金	8,376,000
(1) インキュベーション施設整備・運営費補助金（経営支援課）	8,376,000
1 国土利用計画事務費	36,000 円
(1) 国土利用計画事務費（都市計画課）	36,000
2 都市防災総合推進事業費	1,915,000
(1) 都市防災総合推進事業費（住まい街づくり課）	1,915,000
3 密集住宅市街地整備促進事業費	166,291,000
(1) 密集住宅市街地整備促進事業費（住まい街づくり課、土木管理課、基盤整備課）	166,291,000
4 都市計画交付金	209,670,000
(1) 都市計画道路補助 3 2 1 号線（財政課）	200,000
(2) 都市計画道路補助 3 3 1 号線（財政課）	25,312,000
(3) 都市計画公園宮前公園（財政課）	29,572,000

歳入 14 都支出金 2 都補助金

科 目		予 算 現 額	収 入 済 額	比 較 増 減	収 入 率	明細書 参 照 ペー ジ
款 項	目					
		円	円	円	%	頁

説	明
(4) 都市計画道路補助193号線 (財政課)	106,304,000
(5) 都市計画公園荒川遊園 (財政課)	0
(6) 都市計画日暮里公園 (財政課)	0
(7) 都市計画町屋公園 (財政課)	7,574,000
(8) 総合スポーツセンター周辺道路 (財政課)	13,302,000
(9) 宮前公園周辺道路 (財政課)	6,020,000
(10) 主要生活道路拡幅整備費 (財政課)	3,949,000
(11) 荒川遊園周辺道路 (財政課)	980,000
(12) 第二峡田小学校北側道路 (財政課)	16,457,000
5 道路特別清掃費	7,769,000
(1) 道路特別清掃費 (土木管理課)	7,769,000
6 マンション耐震化促進事業費	2,500,000
(1) マンション耐震化促進事業費 (住まい街づくり課)	2,500,000
7 緊急輸送道路沿道建築物耐震化促進事業費	20,811,000
(1) 緊急輸送道路沿道建築物耐震化促進事業費 (住まい街づくり課)	20,811,000
8 国土調査事業費	11,610,000
(1) 国土調査事業費 (土木管理課)	11,610,000
9 不燃化推進特定整備事業費	219,924,000
(1) 不燃化推進特定整備事業費 (住まい街づくり課、基盤整備課)	219,924,000
10 防災生活道路整備事業費	2,111,000
(1) 防災生活道路整備事業費 (住まい街づくり課、土木管理課)	2,111,000
11 整備地域内住宅耐震化促進事業費	0
(1) 整備地域内住宅耐震化促進事業費 (住まい街づくり課)	0
12 空き家活用等区市町村支援事業費	12,529,000
(1) 空き家活用等区市町村支援事業費 (住まい街づくり課)	12,529,000
13 無電柱化事業補助金	53,635,000
(1) 無電柱化事業補助金 (基盤整備課)	53,635,000
14 東京都ブロック塀等安全対策促進事業費	1,115,000
(1) 東京都ブロック塀等安全対策促進事業費 (住まい街づくり課)	1,115,000
15 戸建住宅等耐震化促進事業費	10,900,000
(1) 戸建住宅等耐震化促進事業費 (住まい街づくり課)	10,900,000



歳入 14 都支出金 2 都補助金

科 目		予 算 現 額	収 入 済 額	比 較 増 減	収 入 率	明細書 参 照 ページ
款 項	目					
	7 教育費補助金	円 117,397,000	円 101,814,935	円 △15,582,065	% 86.7	頁 118

説	明
1 学校施設整備費	3,595,000 円
(1) 学校施設整備費（教育施設課）	3,595,000
2 東京都スクールソーシャルワーカー活用事業補助金	4,741,274
(1) 東京都スクールソーシャルワーカー活用事業補助金（教育センター）	4,741,274
3 地域ぐるみの学校安全体制整備推進事業補助金	55,000
(1) 地域ぐるみの学校安全体制整備推進事業補助金（教育総務課）	55,000
4 東京都地域学校協働活動推進事業補助金	11,235,000
(1) 東京都地域学校協働活動推進事業補助金（指導室）	11,235,000
5 学校マネジメント強化モデル事業	12,825,009
(1) 学校マネジメント強化モデル事業（指導室）	12,825,009
6 スクール・サポート・スタッフ事業	53,948,652
(1) スクール・サポート・スタッフ事業（指導室）	53,948,652
7 東京都公立学校情報機器整備支援事業補助金	5,940,000
(1) 東京都公立学校情報機器整備支援事業補助金（学務課）	5,940,000
8 東京都公立小・中学校特別支援教育推進補助金	8,895,000
(1) 東京都公立小・中学校特別支援教育推進補助金（教育センター）	8,895,000
9 公立幼稚園新型コロナウイルス感染症対策事業補助金	580,000
(1) 公立幼稚園新型コロナウイルス感染症対策事業補助金（学務課）	580,000

歳入 14 都支出金 3 都委託金

科 目		予 算 現 額	収 入 済 額	比 較 増 減	収 入 率	明細書 参 照 ページ
款 項	目					
	3 都委託金	円 749,088,000	円 679,414,994	円 △69,673,006	% 90.7	頁 118
	1 総務費委託金	712,378,000	667,805,756	△44,572,244	93.7	
	2 民生費委託金	578,000	241,000	△337,000	41.7	120

説	明
1 都民税徴収委託費	385,236,517 円
(1) 都民税払込額 (税務課)	357,854,400
(2) 還付金支払額等 (税務課)	19,540,119
(3) 地方税法 47 条 1 項 5 号相当分 (税務課)	7,839,829
(4) 18 年度以前賦課決定分 (税務課)	2,169
2 基幹統計費	13,419,340
(1) 学校基本調査 (区民課)	6,815
(2) 経済センサス調査区管理事務 (区民課)	0
(3) 国勢調査 (区民課)	3,094,482
(4) 経済センサス活動調査 (区民課)	10,318,043
3 住民基本台帳事務費	468,000
(1) 住民基本台帳事務費 (戸籍住民課)	468,000
4 人口動態調査事務費	210,000
(1) 人口動態調査事務費 (戸籍住民課)	210,000
5 在外選挙人名簿登録事務委託費	82,400
(1) 在外選挙人名簿登録事務委託費 (選挙管理委員会事務局)	82,400
6 事務処理特例交付金	108,879,593
(1) 事務処理特例交付金 (財政課)	108,879,593
7 都議会議員選挙費	74,510,241
(1) 都議会議員選挙費 (選挙管理委員会事務局)	74,510,241
8 衆議院議員選挙費	84,999,665
(1) 衆議院議員選挙費 (選挙管理委員会事務局)	84,999,665
1 都営交通無料乗車券発行事務手数料	241,000 円
(1) 都営交通無料乗車券発行事務手数料 (生活福祉課、障害者福祉課、子育て支援課)	241,000
2 全国在宅障がい児・者実態調査費	0
(1) 全国在宅障がい児・者実態調査費 (障害者福祉課)	0

歳入 14 都支出金 3 都委託金

科 目		予 算 現 額	収 入 済 額	比 較 増 減	収 入 率	明細書 参 照 ページ
款 項	目					
	3 衛生費委託金	円 660,000	円 1,152,215	円 492,215	% 174.6	頁 120
	4 土木費委託金	381,000	229,880	△151,120	60.3	
	5 教育費委託金	35,091,000	9,986,143	△25,104,857	28.5	122

説	明
1 衛生調査費	257,500 円
(1) 衛生調査費（生活衛生課）	257,500
2 東京都出産応援事業事務委託費	894,715
(1) 東京都出産応援事業事務委託費（健康推進課）	894,715
1 建設工事統計調査費	135,880 円
(1) 建設工事統計調査費（土木管理課）	135,880
2 建築指導事務費	44,000
(1) 建築指導事務費（建築指導課）	44,000
3 福祉のまちづくり推進事務費	50,000
(1) 福祉のまちづくり推進事務費（障害者福祉課）	50,000
4 耐震対策緊急促進事業事務委託費	0
(1) 耐震対策緊急促進事業事務委託費（住まい街づくり課）	0
1 教育研究委託費	5,306,281 円
(1) 教育研究委託費（指導室、教育センター）	5,306,281
2 教育事業費	4,553,112
(1) 教育事業費（指導室）	4,553,112
3 研修費	126,750
(1) 研修費（教育センター）	126,750

歳入 15 財産収入 1 財産運用収入

科 目		予 算 現 額	収 入 済 額	比 較 増 減	収 入 率	明細書 参 照 ページ
款 項	目					
15 財産収入		円 220,652,000	円 281,655,576	円 61,003,576	% 127.6	頁 124
1 財産運用収入		205,401,000	249,866,206	44,465,206	121.6	
1 財産貸付収入		159,402,000	210,942,506	51,540,506	132.3	
2 利子及び配当金		45,999,000	38,923,700	△7,075,300	84.6	

説	明
1 土地貸付料	150,013,044 円
(1) 土地貸付料（経理課、福祉推進課、子育て支援課）	150,013,044
2 建物等貸付運用収入	60,929,462
(1) 建物等貸付運用収入（経理課、産業振興課、障害者福祉課）	60,929,462
1 財政調整基金積立金利子	18,965,342 円
(1) 財政調整基金積立金利子（財政課）	18,965,342
2 特別区債等管理基金積立金利子	3,796,108
(1) 特別区債等管理基金積立金利子（財政課）	3,796,108
3 災害対策基金積立金利子	1,305,551
(1) 災害対策基金積立金利子（財政課）	1,305,551
4 義務教育施設整備基金積立金利子	7,880,954
(1) 義務教育施設整備基金積立金利子（財政課）	7,880,954
5 産業振興基金積立金利子	670,660
(1) 産業振興基金積立金利子（財政課）	670,660
6 公共施設等整備基金積立金利子	5,631,162
(1) 公共施設等整備基金積立金利子（財政課）	5,631,162
7 健康・福祉基金積立金利子	174,589
(1) 健康・福祉基金積立金利子（財政課）	174,589
8 スポーツ振興基金積立金利子	90,338
(1) スポーツ振興基金積立金利子（財政課）	90,338
9 芸術文化振興基金積立金利子	88,996
(1) 芸術文化振興基金積立金利子（財政課）	88,996
10 東京ケーブルネットワーク株式会社株式配当金	320,000
(1) 東京ケーブルネットワーク株式会社株式配当金（広報課）	320,000



歳入 15 財産収入 2 財産売払収入

科 目		予 算 現 額	収 入 済 額	比 較 増 減	収 入 率	明細書 参 照 ページ
款 項	目					
	2 財産売払収入	円 15,251,000	円 31,789,370	円 16,538,370	% 208.4	頁 124
	1 物品売払収入	1,000	369,900	368,900	36,990.0	126
	2 不動産売払収入	15,250,000	31,419,470	16,169,470	206.0	

説	明
1 不用品売払代金	0 円
(1) 不用品売払代金 (税務課)	0
2 シンボルキャラクターグッズ売払代金	369,900
(1) シンボルキャラクターグッズ売払代金 (総務企画課)	369,900
1 土地売払代金	17,419,470 円
(1) 土地売払代金 (経理課、区民施設課)	17,419,470
2 建物売払代金	14,000,000
(1) 建物売払代金 (区民施設課)	14,000,000

歳入 16 寄附金 1 寄附金

科 目		予 算 現 額	収 入 済 額	比 較 増 減	収 入 率	明細書 参 照 ページ
款 項	目					
16 寄附金		円 13,701,000	円 21,194,943	円 7,493,943	% 154.7	頁 128
	1 寄附金	13,701,000	21,194,943	7,493,943	154.7	
	1 一般寄附金	1,000	3,567,500	3,566,500	356,750.0	
	2 指定寄附金	13,700,000	17,627,443	3,927,443	128.7	

説	明
1 一般寄附金	3,567,500 円
(1) 一般寄附金 (総務企画課)	3,567,500
1 指定寄附金	17,627,443 円
(1) 指定寄附金 (職員課、生涯学習課、ゆいの森課、清掃リサイクル推進課、子育て支援課、荒川遊園課)	17,627,443



説	明
1 国民健康保険事業特別会計繰入金	41,084,000 円
(1) 国民健康保険事業特別会計繰入金（情報システム課、国保年金課）	41,084,000
1 後期高齢者医療特別会計繰入金	1,553,000 円
(1) 後期高齢者医療特別会計繰入金（情報システム課）	1,553,000
1 介護保険事業特別会計繰入金	41,882,359 円
(1) 介護保険事業特別会計繰入金（情報システム課、介護保険課）	41,882,359

歳入 17 繰入金 2 基金繰入金

科 目		予 算 現 額	収 入 済 額	比 較 増 減	収 入 率	明細書 参 照 ページ
款 項	目					
	2 基金繰入金	円 9,620,442,000	円 19,400,000	円 △9,601,042,000	% 0.2	頁 130
	1 財政調整基金繰入金	6,566,442,000	0	△6,566,442,000	0.0	
	2 災害対策基金繰入金	727,000,000	0	△727,000,000	0.0	
	3 義務教育施設整備基金繰入金	328,000,000	0	△328,000,000	0.0	
	4 産業振興基金繰入金	413,000,000	0	△413,000,000	0.0	
	5 公共施設等整備基金繰入金	1,397,000,000	0	△1,397,000,000	0.0	132
	6 健康・福祉基金繰入金	148,000,000	0	△148,000,000	0.0	
	7 スポーツ振興基金繰入金	35,000,000	14,300,000	△20,700,000	40.9	

説	明
1 財政調整基金繰入金 (1) 財政調整基金繰入金 (財政課)	0 円 0
1 災害対策基金繰入金 (1) 災害対策基金繰入金 (財政課)	0 円 0
1 義務教育施設整備基金繰入金 (1) 義務教育施設整備基金繰入金 (財政課)	0 円 0
1 産業振興基金繰入金 (1) 産業振興基金繰入金 (財政課)	0 円 0
1 公共施設等整備基金繰入金 (1) 公共施設等整備基金繰入金 (財政課)	0 円 0
1 健康・福祉基金繰入金 (1) 健康・福祉基金繰入金 (財政課)	0 円 0
1 スポーツ振興基金繰入金 (1) スポーツ振興基金繰入金 (財政課)	14,300,000 円 14,300,000



歳入 17 繰入金 2 基金繰入金

科 目		予 算 現 額	収 入 済 額	比 較 増 減	収 入 率	明細書 参 照 ページ
款 項	目					
	8 芸術文化振興基金繰入金	円 6,000,000	円 5,100,000	円 △900,000	% 85.0	頁 132

説	明
1 芸術文化振興基金繰入金 (1) 芸術文化振興基金繰入金 (財政課)	5,100,000 円 5,100,000

歳入 18 繰越金 1 繰越金

科 目		予 算 現 額	収 入 済 額	比 較 増 減	収 入 率	明細書 参 照 ページ
款 項	目					
18 繰越金		円 2,337,927,000	円 2,337,926,488	円 △512	% 100.0	頁 134
	1 繰越金	2,337,927,000	2,337,926,488	△512	100.0	
	1 繰越金	2,337,927,000	2,337,926,488	△512	100.0	

説	明
1 繰越金 (1) 繰越金 (会計管理課)	2,337,926,488 円 2,337,926,488



説	明
1 延滞金	11,794,596 円
(1) 延滞金 (税務課)	11,794,596
特別区民税 (普通徴収)	11,273,855 円
特別区民税 (特別徴収)	460,141 円
軽自動車税	60,600 円
特別区たばこ税	0 円
1 加算金	0 円
(1) 加算金 (税務課)	0
1 過料	20,000 円
(1) 過料 (清掃リサイクル推進課)	20,000

歳入 19 諸収入 2 特別区預金利子

科 目		予 算 現 額	収 入 済 額	比 較 増 減	収 入 率	明細書 参 照 ページ
款 項	目					
	2 特別区預金利子	円 103,000	円 35,138	円 △67,862	% 34.1	頁 136
	1 特別区預金利子	103,000	35,138	△67,862	34.1	

説	明
1 預金利子 (1) 預金利子（職員課、税務課、福祉推進課、国保年金課、健康推進課、保健予防課、 荒川遊園課、会計管理課、教育総務課）	35,138 円  35,138



歳入 19 諸収入 3 貸付金元利収入

科 目		予 算 現 額	収 入 済 額	比 較 増 減	収 入 率	明細書 参 照 ページ
款 項	目					
	3 貸付金元利収入	円 1,022,329,000	円 1,013,108,381	円 △9,220,619	% 99.1	頁 136
	1 土地開発公社運 営資金貸付金収 入	13,233,000	5,704,778	△7,528,222	43.1	
	2 生業資金貸付金 元利収入	162,000	113,400	△48,600	70.0	
	3 応急資金貸付金 収入	274,000	221,000	△53,000	80.7	
	4 高額療養費支払 費用貸付金収入	696,000	0	△696,000	0.0	138
	5 出産費資金貸付 金返還金	673,000	0	△673,000	0.0	
	6 女性福祉資金貸 付金元利収入	259,000	130,300	△128,700	50.3	

説	明
1 土地開発公社運営資金貸付金返還金	5,704,778 円
(1) 土地開発公社運営資金貸付金返還金（経理課）	5,704,778
1 生業資金貸付金返還金	113,400 円
(1) 生業資金貸付金返還金（福祉推進課）	113,400
2 生業資金貸付金利子収入	0
(1) 生業資金貸付金利子収入（福祉推進課）	0
1 応急資金貸付金返還金	221,000 円
(1) 応急資金貸付金返還金（福祉推進課）	221,000
1 高額療養費等支払費用貸付金返還金	0 円
(1) 高額療養費等支払費用貸付金返還金（国保年金課）	0
2 高額介護サービス費支払費用貸付金返還金	0
(1) 高額介護サービス費支払費用貸付金返還金（介護保険課）	0
1 出産費資金貸付金返還金	0 円
(1) 出産費資金貸付金返還金（国保年金課）	0
1 女性福祉資金貸付金返還金	130,300 円
(1) 女性福祉資金貸付金返還金（子育て支援課）	130,300

歳入 19 諸収入 3 貸付金元利収入

科 目		予 算 現 額	収 入 済 額	比 較 増 減	収 入 率	明細書 参 照 ペー ジ
款 項	目					
	7 中小企業融資預託金収入	円 1,000,000,000	円 1,000,000,000	円 0	% 100.0	頁 138
	8 奨学資金貸付金収入	7,032,000	6,938,903	△93,097	98.7	

説	明
1 中小企業融資預託金返還金 (1) 中小企業融資預託金返還金 (経営支援課)	1,000,000,000 円 1,000,000,000
1 奨学資金貸付金返還金 (1) 奨学資金貸付金返還金 (保育課、学務課)	6,938,903 円 6,938,903

歳入 19 諸収入 4 受託事業収入

科 目		予 算 現 額	収 入 済 額	比 較 増 減	収 入 率	明細書 参 照 ページ
款 項	目					
	4 受託事業収入	円 190,585,000	円 161,644,502	円 △28,940,498	% 84.8	頁 138
	1 民生費受託収入	19,917,000	12,884,110	△7,032,890	64.7	
	2 衛生費受託収入	60,389,000	55,700,446	△4,688,554	92.2	
	3 土木費受託収入	110,279,000	93,059,946	△17,219,054	84.4	

説	明
1 保育費	12,884,110 円
(1) 保育費（保育課）	12,884,110
1 予防接種費	55,700,446 円
(1) 予防接種費（健康推進課）	55,700,446
1 掘削道路復旧費	92,640,736 円
(1) 工事費（土木管理課）	34,754,396
アスコン25型    202㎡	10,868,155円
アスコン40型    141㎡	9,020,686円
アスコン60型    15㎡	1,139,567円
側溝・その他工事	13,725,988円
(2) 事務費（土木管理課）	57,886,340
受託復旧	5,788,634円
自費復旧	52,097,706円
2 私道整備費	419,210
(1) 私道整備費（土木管理課）	419,210

歳入 19 諸収入 5 収益事業収入

科 目		予 算 現 額	収 入 済 額	比 較 増 減	収 入 率	明細書 参 照 ページ
款 項	目					
	5 収益事業収入	円 300,000,000	円 300,000,000	円 0	% 100.0	頁 140
	1 競馬組合配分金	300,000,000	300,000,000	0	100.0	

説	明
1 競馬組合配分金 (1) 競馬組合配分金 (総務企画課)	300,000,000 円 300,000,000



歳入 19 諸収入 6 雑入

科 目		予 算 現 額	収 入 済 額	比 較 増 減	収 入 率	明細書 参 照 ページ
款 項	目					
	6 雑入	円 803,141,000	円 987,519,311	円 184,378,311	% 123.0	頁 140
	1 滞納処分費	1,000	9,000	8,000	900.0	
	2 弁償金	123,202,000	130,788,541	7,586,541	106.2	
	3 違約金及び延納 利息	1,000	1,600	600	160.0	
	4 小切手未払資金 組入	1,000	0	△1,000	0.0	
	5 賄収入	15,950,000	4,517,714	△11,432,286	28.3	

説	明
1 滞納処分費 (1) 滞納処分費 (税務課)	9,000 円 9,000
1 標識弁償金 (1) 標識弁償金 (税務課) 2 生活保護費弁償金 (1) 生活保護費弁償金 (生活福祉課) 3 工作物等損傷弁償金 (1) 工作物等損傷弁償金 (土木管理課) 4 支援給付費弁償金 (1) 支援給付費弁償金 (生活福祉課)	1,200 円 1,200 130,770,505 130,770,505 10,000 10,000 6,836 6,836
1 応急資金貸付金違約金 (1) 応急資金貸付金違約金 (福祉推進課) 2 遅延違約金 (1) 遅延違約金 (清掃リサイクル推進課)	0 円 0 1,600 1,600
1 小切手未払資金組入 (1) 小切手未払資金組入 (会計管理課)	0 円 0
1 下田臨海学園賄収入 (1) 下田臨海学園賄収入 (学務課) 0人 2 下田移動教室賄収入 (1) 下田移動教室賄収入 (指導室)	0 円 0  1,399,000 1,399,000

歳入 19 諸収入 6 雑入

科 目		予 算 現 額	収 入 済 額	比 較 増 減	収 入 率	明細書 参 照 ペー ジ
款 項	目					
		円	円	円	%	頁
	6 納付金	29,633,000	25,547,239	△4,085,761	86.2	142
	7 株式配当配分金	7,991,000	10,389,080	2,398,080	130.0	
	8 宝くじ収入配分 金	21,211,000	26,494,144	5,283,144	124.9	
	9 給付費等受入金	357,515,000	427,590,935	70,075,935	119.6	
	10 雑入	247,636,000	362,181,058	114,545,058	146.3	

説	明
1,399人	
3 清里高原移動教室賄収入	1,448,419
(1) 清里高原移動教室賄収入（指導室）	1,448,419
1,449人	
4 一時保護所賄収入	1,670,295
(1) 一時保護所賄収入（子ども家庭総合センター）	1,670,295
1 授産場事務費	14,630,000 円
(1) 授産場事務費（高齢者福祉課）	14,630,000
2 雇用保険料	10,917,239
(1) 雇用保険料（職員課）	10,917,239
1 株式配当配分金	10,389,080 円
(1) 株式配当配分金（総務企画課）	10,389,080
1 宝くじ収入配分金	26,494,144 円
(1) 宝くじ収入配分金（財政課）	26,494,144
1 給付費等受入金	427,590,935 円
(1) 給付費等受入金（障害者福祉課）	427,590,935
1 通信費受入	48,818 円
(1) 庁舎（経理課）	45,158
(2) 障がい者施設（障害者福祉課）	1,820
(3) 図書館（地域図書館課）	1,590
(4) 総合スポーツセンター（スポーツ振興課）	250
2 光熱水費受入	26,145,401

歳入 19 諸収入 6 雑入

科 目		予 算 現 額	収 入 済 額	比 較 増 減	収 入 率	明細書 参 照 ペー ジ
款 項	目					
		円	円	円	%	頁

説	明
(1) 食堂（経理課）	4,532,182
(2) 区民会館（文化交流推進課）	1,638,943
(3) 公園（土木管理課）	373,793
(4) 図書館（地域図書館課）	231,121
(5) 町屋文化センター（生涯学習課）	765,934
(6) 生涯学習センター（生涯学習課）	429,818
(7) その他（総務企画課、経理課、区民課、区民施設課、防災課、文化交流推進課、 スポーツ振興課、ゆいの森課、産業振興課、経営支援課、環境課、 清掃リサイクル推進課、福祉推進課、高齢者福祉課、障害者福祉課、生活衛生課、 子育て支援課、荒川遊園課、子ども家庭総合センター、教育施設課）	18,173,610
3 施設収入	51,541,267
(1) 日暮里サニーホール駐車場（文化交流推進課）	4,830,672
(2) 借上職員住宅（職員課、子ども家庭総合センター）	23,486,580
(3) 高齢者・障害者住宅（福祉推進課）	5,760,049
(4) 区民住宅（住まい街づくり課）	11,241,095
(5) 借上区民住宅（住まい街づくり課）	50,000
(6) スポーツハウス（スポーツ振興課）	0
(7) 図書館（地域図書館課）	278,080
(8) 生活実習所（障害者福祉課）	2,646,035
(9) 福祉作業所（障害者福祉課）	1,014,706
(10) 区民住宅修繕費入居者負担分（住まい街づくり課）	94,160
(11) 従前居住者用住宅（住まい街づくり課）	1,493,660
(12) 町屋文化センター駐車場（文化交流推進課）	0
(13) 従前居住者用住宅修繕費入居者負担分（住まい街づくり課）	14,850
(14) ゆいの森あらかわ（ゆいの森課）	39,600
(15) 創作コーナー・工房（経営支援課）	158,400
(16) 創業支援施設（経営支援課）	433,380
4 刊行物頒布代金	629,840
(1) 刊行物頒布代金（総務企画課、生涯学習課）	629,840
5 あらかわ区報広告掲載料	1,960,000
(1) あらかわ区報広告掲載料（広報課）	1,960,000
6 指定管理者利益納付金	13,195,811

歳入 19 諸収入 6 雑入

科 目		予 算 現 額	収 入 済 額	比 較 増 減	収 入 率	明細書 参 照 ページ
款 項	目					
		円	円	円	%	頁

説	明
(1) 指定管理者利益納付金（文化交流推進課、土木管理課）	13,195,811
7 みどり東京・温暖化防止プロジェクト助成金	1,000,000
(1) みどり東京・温暖化防止プロジェクト助成金（環境課）	1,000,000
8 リサイクル資源売払代金	50,170,986
(1) リサイクル資源売払代金（清掃リサイクル推進課）	50,170,986
9 荒川コミュニティカレッジ費用	462,500
(1) 荒川コミュニティカレッジ費用（生涯学習課）	462,500
10 コミュニティ助成事業（宝くじ社会貢献事業）助成費	5,000,000
(1) コミュニティ助成事業（宝くじ社会貢献事業）助成費（区民課）	5,000,000
11 全国連携プロジェクト関連事業助成金	952,173
(1) 全国連携プロジェクト関連事業助成金（総務企画課、文化交流推進課、観光振興課）	952,173
12 荒川区公式ホームページ広告掲載料	231,000
(1) 荒川区公式ホームページ広告掲載料（広報課）	231,000
13 損害賠償金収入	592,638
(1) 損害賠償金収入（住まい街づくり課）	592,638
14 わたしの便利帳広告掲載料	1,240,000
(1) わたしの便利帳広告掲載料（広報課）	1,240,000
15 駐輪対策等助成金	4,800,000
(1) 駐輪対策等助成金（都市計画課）	4,800,000
16 雑入	144,903,672
(1) 雑入（総務企画課、財政課、経理課、職員課、営繕課、区民課、戸籍住民課、 区民施設課、税務課、防災課、生活安全課、文化交流推進課、生涯学習課、 スポーツ振興課、ゆいの森課、地域図書館課、産業振興課、経営支援課、観光振興課、 環境課、清掃リサイクル推進課、福祉推進課、生活福祉課、高齢者福祉課、介護保険課、 障害者福祉課、生活衛生課、健康推進課、保健予防課、子育て支援課、児童青少年課、 保育課、荒川遊園課、子ども家庭総合センター、都市計画課、住まい街づくり課、 土木管理課、基盤整備課、建築指導課、教育総務課、教育施設課、学務課、指導室、 教育センター、選挙管理委員会事務局）	144,903,672
庁舎駐車場	3,153,000円
貸付建物明け渡しに伴う保証金からの未納管理費業務負担 金・光熱水費等への振替等	24,417,109円
扶養手当等の返納	1,024,260円



歳入 19 諸収入 6 雑入

科 目		予 算 現 額	収 入 済 額	比 較 増 減	収 入 率	明細書 参 照 ペー ジ
款 項	目					
		円	円	円	%	頁

説	明
借上職員住宅に係る返納	1,194,040円
区民交通傷害保険事務手数料	3,916,110円
ゆいの森における乳幼児一時預かり利用料	1,047,750円
汐入図書サービスステーション賃料社会福祉協議会負担金	1,280,946円
中小企業信用保証料繰上償還に伴う補助金返還金	9,550,964円
行旅死亡人葬祭費	4,214,434円
新型コロナワクチン接種（住所地外）に係る負担金	27,012,579円
診療報酬返還金	1,092,697円
消費税及び地方消費税に係る仕入控除税額	3,674,120円
借上民有地土地貸付料	9,012,000円
借上民有地建物貸付料	12,856,800円
一時保育料	5,785,350円
延長スポット保育料	1,522,000円
保育士等キャリアアップ補助金返還金	5,469,000円
私立保育園運営費返還金	1,080,020円
ショートステイ事業業務委託期間満了に伴う積立金返還金	4,612,250円
放置自転車売却代金収入	2,348,306円
放置自転車対策協力金	1,438,800円
センターまちや自転車駐車場ベルトコンベア修繕に係る 管理組合負担金	1,861,200円
その他	17,339,937円
(2) 就学援助返納金（学務課）	0
17 指定管理者返納金	59,186,952
(1) 指定管理者返納金（区民施設課、文化交流推進課、生涯学習課、スポーツ振興課）	59,186,952
18 公共スポーツ施設等活性化助成事業	120,000
(1) 公共スポーツ施設等活性化助成事業（スポーツ振興課）	120,000

歳入 20 特別区債 1 特別区債

科 目		予 算 現 額	収 入 済 額	比 較 増 減	収 入 率	明細書 参 照 ペー ジ
款 項	目					
20 特別区債		円 2,101,000,000	円 1,140,200,000	円 △960,800,000	% 54.3	頁 146
1 特別区債		2,101,000,000	1,140,200,000	△960,800,000	54.3	
1 総務債		1,234,000,000	745,200,000	△488,800,000	60.4	
2 民生債		75,000,000	18,000,000	△57,000,000	24.0	
3 教育債		792,000,000	377,000,000	△415,000,000	47.6	
歳 入 合 計		120,207,856,000	113,429,054,270	△6,778,801,730	94.4	

説	明
1 区民施設整備費 (1) 区民施設整備費（財政課） 2 スポーツ施設整備費 (1) スポーツ施設整備費（財政課）	745,200,000 円 745,200,000 0 0
1 障害者福祉施設整備費 (1) 障害者福祉施設整備費（財政課）	18,000,000 円 18,000,000
1 学校教育施設等整備費 (1) 学校教育施設等整備費（財政課）	377,000,000 円 377,000,000

歳出 1 議会費 1 議会費

科 目		予 算 現 額	支 出 済 額	翌年度繰越額	不 用 額	執行率	明細書 参 照 ページ
款 項	目						
1 議会費		円 621,000,000	円 598,220,918	円 0	円 22,779,082	% 96.3	頁 148
1 議会費		621,000,000	598,220,918	0	22,779,082	96.3	
1 議会費		512,171,000	493,018,057	0	19,152,943	96.3	
2 事務局費		108,829,000	105,202,861	0	3,626,139	96.7	

説	明
区議会議員の報酬・共済費及び区議会の運営に要した経費を支出	
1 議員報酬（議会事務局）	363,273,133 円
32人（3月31日現在）	
2 共済費（議会事務局）	77,830,400
3 議会運営費（議会事務局）	23,240,334
(1) 本会議、委員会経費	9,953,784
(2) 交際費	127,000
(3) 区議会だより発行	8,090,251
(4) C A T V放送	2,490,246
(5) その他運営費	2,579,053
4 図書室運営費（議会事務局）	1,585,709
5 政務活動費（総務企画課）	27,088,481
区議会事務局に従事した職員の給与費及び一般事務に要した経費を支出	
1 職員人件費（議会事務局）	94,512,010 円
12人（3月31日現在）	
2 一般事務費（議会事務局）	10,690,851

歳出 2 総務費 1 総務管理費

科 目		予 算 現 額	支 出 済 額	翌年度繰越額	不 用 額	執行率	明細書 参 照 ページ
款 項	目						
2 総務費		円 16,110,438,000	円 14,647,724,455	円 18,888,000	円 1,443,825,545	% 90.9	頁 152
1 総務管理費		5,776,716,000	5,302,313,439	8,228,000	466,174,561	91.8	
1 一般管理費		2,807,782,000	2,728,333,661	0	79,448,339	97.2	
2 職員管理費		766,274,000	702,087,171	0	64,186,829	91.6	

説	明
<p>総務管理事務に従事した職員の給与費及び管理事務等に要した経費を支出</p>	
<p>1 職員人件費（総務企画課、財政課、秘書課、広報課、経理課、職員課、営繕課、情報システム課、会計管理課） 177人（3月31日現在）</p>	2,353,780,040 円
2 一般事務費（総務企画課、経理課、会計管理課）	33,072,394
3 文書事務費（総務企画課）	94,331,452
4 特別区分担金（総務企画課、秘書課）	178,955,000
(1) 特別区協議会分担金	500,000
(2) 特別区人事・厚生事務組合分担金	175,540,000
(3) 特別区長会経費分担金	2,915,000
5 自動車維持費（総務企画課）	41,179,063
6 区政振興費（秘書課）	1,289,384
7 情報公開費（総務企画課）	2,972,488
(1) 行政不服審査会	126,200
(2) 情報提供コーナー運営費	2,846,288
8 個人情報保護運営審議会（総務企画課）	753,355
9 外部監査費（総務企画課）	8,418,300
10 人権対策費（総務企画課）	1,874,229
11 保護司会補助（総務企画課）	513,466
12 荒川区不正防止委員会（秘書課）	0
13 営繕事務費（営繕課）	11,194,490
<p>職員管理事務等に要した経費を支出</p>	
1 被服貸与費（職員課）	4,804,382 円



歳出 2 総務費 1 総務管理費

科 目		予 算 現 額	支 出 済 額	翌年度繰越額	不 用 額	執行率	明細書 参 照 ペー ジ
款 項	目						
		円	円	円	円	%	頁
	3 庁舎管理費	509,378,000	472,350,168	0	37,027,832	92.7	154
	4 会計管理費	52,212,000	46,771,290	0	5,440,710	89.6	156
	5 財産管理費	298,418,000	165,440,272	0	132,977,728	55.4	

説	明
2 職員互助会補助（職員課）	38,772,000
3 職員共済組合負担金（職員課）	37,976,478
4 職員管理事務費（職員課）	456,968,769
5 人事制度事務費（職員課）	2,458,300
6 人材育成事業費（職員課）	43,576,232
7 共同研修費（職員課）	8,947,722
8 荒川区職員ビジネスカレッジ事業費（職員課）	2,230,878
9 職員厚生費（職員課）	1,204,665
10 職員衛生管理費（職員課）	49,567,223
11 職員施設管理費（職員課）	52,324,025
12 職員活躍推進費（職員課）	3,256,497
庁舎管理に要した経費を支出	
1 管理費（経理課）	307,324,798 円
2 庁舎資源再利用事業費（経理課）	6,464,906
3 営繕費（経理課）	158,560,464
会計管理事務に要した経費を支出	
1 出納事務費（会計管理課）	35,597,614 円
2 決算事務費（会計管理課）	959,186
3 用品事務費（会計管理課）	9,029,178
4 その他事務費（会計管理課）	525,392
5 新公会計制度運営費（会計管理課）	659,920
財産管理事務等に要した経費を支出	
1 用地取得事務費（経理課）	1,306,283 円
2 自動車損害賠償保険等保険料（経理課）	1,938,333
3 公有財産調査管理事務費等（経理課）	48,631,850

歳出 2 総務費 1 総務管理費

科 目		予 算 現 額	支 出 済 額	翌年度繰越額	不 用 額	執行率	明細書 参 照 ペー ジ
款 項	目						
		円	円	円	円	%	頁
	6 さつき会館費	44,526,000	32,480,343	0	12,045,657	72.9	158
	7 情報システム管 理費	876,720,000	801,975,916	8,228,000	66,516,084	91.5	
	8 総務企画費	129,128,000	75,783,909	0	53,344,091	58.7	160

説	明
4 荒川区土地開発公社経費（経理課）	113,563,806
さつき会館の管理運営に要した経費を支出	
1 さつき会館管理費（総務企画課）	12,499,895 円
2 さつき会館運営費（総務企画課）	6,780,448
3 さつき会館営繕費（総務企画課）	13,200,000
情報システムの管理に要した経費を支出	
1 情報システム事務費（情報システム課）	6,631,022 円
2 業務系システム運用管理費（情報システム課）	415,490,765
3 情報系システム運用管理費（情報システム課）	138,359,698
4 システム設置設備管理費（情報システム課）	61,963,662
5 ネットワーク管理費（情報システム課）	33,969,867
6 O A機器管理費（情報システム課）	130,652,485
7 電子自治体推進（情報システム課）	14,908,417
翌年度繰越額説明	
1 業務系システム運用管理費（繰越明許費）	8,228,000
総務企画事務に要した経費を支出	
1 政策調整費（総務企画課、秘書課）	50,327,815 円
2 政策調査費（総務企画課）	20,914,803
3 交際費（秘書課）	811,500
(1) 区長交際費	751,500
(2) 副区長交際費	60,000
4 広聴活動費（秘書課）	1,863,393
(1) 区民の声	8,712
(2) 区政世論調査	1,789,681

歳出 2 総務費 1 総務管理費

科 目		予 算 現 額	支 出 済 額	翌年度繰越額	不 用 額	執行率	明細書 参 照 ページ
款 項	目						
		円	円	円	円	%	頁
	9 財政管理費	1,314,000	1,050,955	0	263,045	80.0	162
	10 広報費	239,263,000	226,548,030	0	12,714,970	94.7	
	11 男女平等推進セ ンター費	32,694,000	31,040,590	0	1,653,410	94.9	
	12 特別定額給付金 (新生児) 給付 費	19,007,000	18,451,134	0	555,866	97.1	164

説	明
(3) あらかわ・Eモニター	65,000
5 区功労者表彰（秘書課） 100人	1,866,398
財政管理事務に要した経費を支出	
1 財政事務費（財政課）	1,050,955 円
区政の広報活動に要した経費を支出	
1 一般事務費（広報課）	10,767,368 円
2 広報活動費（広報課）	215,780,662
(1) あらかわ区報の発行	38,045,979
(2) あらかわ区報 J r . の発行	7,811,265
(3) 映像広報	134,776,380
(4) 区勢概要の発行	478,500
(5) その他刊行物の発行	2,259,675
(6) 荒川区ホームページの管理	6,655,616
(7) その他広報ツールによる情報発信	6,179,800
(8) マスコミへの情報提供	2,024,378
(9) 区民便利帳の発行	17,549,069
男女平等推進センターの管理運営に要した経費を支出	
1 男女平等推進センター管理費（総務企画課）	11,066,307 円
2 男女平等推進センター運営費（総務企画課）	19,974,283
新生児特別定額給付金に要した経費を支出	
1 特別定額給付金（新生児）事業費（区民課）	18,451,134 円

歳出 2 総務費 2 徴税費

科 目		予 算 現 額	支 出 済 額	翌年度繰越額	不 用 額	執行率	明細書 参 照 ページ
款 項	目						
	2 徴税費	円 698,139,000	円 633,243,398	円 0	円 64,895,602	% 90.7	頁 164
	1 税務総務費	544,014,000	511,496,244	0	32,517,756	94.0	
	2 賦課徴収費	154,125,000	121,747,154	0	32,377,846	79.0	166

説	明
<p>税務事務に従事した職員の給与費及び納税奨励等に要した経費を支出</p>	
<p>1 職員人件費（税務課） 55人（3月31日現在）</p>	396,660,263 円
2 事務費（税務課）	46,808,306
<p>3 納税奨励費（税務課） 納税貯蓄組合連合会 55組合</p>	874,935
4 過誤納金還付金（税務課）	67,083,863
5 自動車臨時運行許可事務費（税務課）	68,877
<p>賦課徴収に要した経費を支出</p>	
1 賦課徴収事務費（税務課）	121,747,154 円



歳出 2 総務費 3 危機管理費

科 目		予 算 現 額	支 出 済 額	翌年度繰越額	不 用 額	執行率	明細書 参 照 ページ
款 項	目						
	3 危機管理費	円 1,113,385,000	円 1,010,968,330	円 0	円 102,416,670	% 90.8	頁 166
	1 危機管理総務費	204,447,000	193,397,435	0	11,049,565	94.6	168
	2 危機管理対策費	908,938,000	817,570,895	0	91,367,105	89.9	

説	明
危機管理事務に従事した職員の給与費及び一般事務等に要した経費を支出	
1 職員人件費（防災課、生活安全課） 19人（3月31日現在）	174,395,201 円
2 一般事務費（防災課、生活安全課）	19,002,234
危機管理対策に要した経費を支出	
1 防災計画費（防災課）	88,691 円
2 防災活動費（防災課）	40,329,621
3 防災訓練（防災課）	16,020,570
4 防災普及啓発費（防災課）	21,699,654
5 防災区民組織の指導育成（防災課）	11,748,615
6 消防団補助等（防災課）	8,326,075
7 防災広場管理（防災課）	13,836,812
8 備蓄倉庫管理（防災課）	56,408,196
9 防災無線管理（防災課）	382,837,180
10 地域設置消火器整備等（防災課）	5,055,390
11 高所（I P）カメラ管理費（防災課）	5,311,082
12 荒川区役所分庁舎管理運営費（防災課、生活安全課）	42,870,319
(1) 施設管理費	5,422,730
(2) 維持管理費	7,980,400
(3) 事業費	29,467,189
13 荒川区安全・安心ステーション（生活安全課）	27,723,667
14 自転車盗難対策費（生活安全課）	33,119,632
15 防犯カメラを活用した防犯環境の整備（生活安全課）	20,511,754
16 永久水利事業費（防災課）	1,455,300
17 特殊詐欺対策事業費（生活安全課）	14,961,056
18 治安向上対策事業費（生活安全課）	82,508,677

歳出 2 総務費 3 危機管理費

科		目	予 算 現 額	支 出 済 額	翌年度繰越額	不 用 額	執行率	明細書 参 照 ペー ジ
款	項							
			円	円	円	円	%	頁

説	明
19 交通安全対策費（生活安全課）	11,778,694
20 荷さばき駐車場運営費（生活安全課）	63,360
21 A E D（自動体外式除細動器）整備費（防災課）	1,645,012
22 防災設備整備・改修費（防災課）	19,271,538

歳出 2 総務費 4 区民費

科 目		予 算 現 額	支 出 済 額	翌年度繰越額	不 用 額	執行率	明細書 参 照 ページ
款 項	目						
	4 区民費	円 907,993,000	円 777,123,165	円 0	円 130,869,835	% 85.6	頁 170
	1 区民総務費	754,354,000	675,421,432	0	78,932,568	89.5	
	2 文化振興費	49,391,000	31,147,683	0	18,243,317	63.1	172

説	明
区民、文化振興事務に従事した職員の給与費及び一般事務等に要した経費を支出	
1 職員人件費（区民課、文化交流推進課） 64人(3月31日現在)	558,804,107 円
2 区民事務費（区民課）	17,195,646
3 区民相談所費（区民課）	7,254,106
4 町会・自治会助成費（区民課）	63,697,268
5 町会・自治会活動支援助成費（区民課）	2,413,000
6 町会・自治会会館建設助成費（区民課）	16,941,636
7 町会法人化助成費（区民課）	0
8 町会連合会活動推進費（区民課）	1,096,279
9 地域活動促進費（区民課）	0
10 自衛隊員募集事務費（区民課）	63,540
11 区営掲示板維持管理費（区民課）	3,737,706
12 小災害見舞事業費（区民課）	210,000
13 交通傷害保険事業費（区民課）	3,431,173
14 町会役員表彰（区民課）	576,971
文化振興に要した経費を支出	
1 文化振興事務費（文化交流推進課）	9,910,334 円
2 国内交流事業費（文化交流推進課）	726,811
3 国際交流事業費（文化交流推進課）	10,739,237
4 彫刻の街づくり事業費（文化交流推進課）	2,588,060
5 音楽のまちづくり推進事業費（文化交流推進課）	1,297,335
6 東京藝術大学との連携事業費（文化交流推進課）	4,267,335
7 俳句文化振興事業費（文化交流推進課）	1,618,571

歳出 2 総務費 4 区民費

科 目		予 算 現 額	支 出 済 額	翌年度繰越額	不 用 額	執行率	明細書 参 照 ページ
款 項	目						
	3 芸術文化振興財 団費	円 104,248,000	円 70,554,050	円 0	円 33,693,950	% 67.7	頁 172

説	明
(公財) 荒川区芸術文化振興財団運営助成に要した経費を支出 1 職員人件費 (文化交流推進課) 2 運営費 (文化交流推進課)	  37,233,434 円 33,320,616



歳出 2 総務費 5 区民施設費

科 目		予 算 現 額	支 出 済 額	翌年度繰越額	不 用 額	執行率	明細書 参 照 ページ
款 項	目						
	5 区民施設費	円 3,296,353,000	円 3,142,959,936	円 0	円 153,393,064	% 95.3	頁 172
	1 区民施設総務費	129,835,000	127,532,815	0	2,302,185	98.2	
	2 区民事務所費	54,413,000	50,570,420	0	3,842,580	92.9	174
	3 区民ひろば館費	121,839,000	93,538,099	0	28,300,901	76.8	176
	4 区民会館費	207,350,000	178,555,149	0	28,794,851	86.1	
	5 日暮里サニーホール費	137,622,000	114,056,531	0	23,565,469	82.9	

説	明
区民施設事務に従事した職員の給与費及び一般事務等に要した経費を支出	
1 職員人件費（区民課、区民施設課） 13人（3月31日現在）	123,619,042 円
2 一般事務費（区民施設課）	3,913,773
区民事務所の管理運営に要した経費を支出	
1 庁舎管理費（区民課）	21,257,766 円
光熱水費           3,087,773円	
その他管理費   18,169,993円	
2 運営費（区民課）	27,852,547
3 営繕費（区民課）	1,460,107
区民ひろば館の管理運営に要した経費を支出	
1 管理運営費（区民課、区民施設課）	31,701,321 円
光熱水費           6,479,189円	
その他管理運営費   25,222,132円	
2 高齢者事業運営費（区民施設課）	47,725,316
3 営繕費（区民課、区民施設課）	14,111,462
区民会館の管理運営に要した経費を支出	
1 区民会館管理運営費（文化交流推進課）	178,555,149 円
日暮里サニーホール管理運営に要した経費を支出	
1 日暮里サニーホール管理運営費（文化交流推進課）	103,056,531 円

歳出 2 総務費 5 区民施設費

科 目		予 算 現 額	支 出 済 額	翌年度繰越額	不 用 額	執行率	明細書 参 照 ページ
款 項	目						
		円	円	円	円	%	頁
	6 ムーブ町屋費	123,674,000	114,581,223	0	9,092,777	92.6	178
	7 保養所費	55,163,000	46,824,343	0	8,338,657	84.9	
	8 ふれあい館費	837,923,000	808,926,917	0	28,996,083	96.5	
	9 区民施設建設費	1,628,534,000	1,608,374,439	0	20,159,561	98.8	180

説	明
2 日暮里サニーホール営繕費（文化交流推進課）	11,000,000
ムーブ町屋の管理運営に要した経費を支出	
1 ムーブ町屋管理運営費（文化交流推進課）	114,581,223 円
保養所の管理運営に要した経費を支出	
1 グリーンパール那須管理運営費（区民施設課）	33,223,943 円
2 委託保養所費（区民施設課）	13,600,400
ふれあい館の管理運営に要した経費を支出	
1 管理運営費（区民施設課）	771,643,422 円
2 親子ふれあいひろば事業費（区民施設課）	2,181,038
3 子ども読書活動推進事業費（区民施設課）	2,157,457
4 営繕費（区民施設課）	32,945,000
区民施設の建設に要した経費を支出	
1 ふれあい館整備費（区民施設課）	1,608,374,439 円

歳出 2 総務費 6 戸籍住民基本台帳費

科 目		予 算 現 額	支 出 済 額	翌年度繰越額	不 用 額	執行率	明細書 参 照 ページ
款 項	目						
	6 戸籍住民基本台帳費	円 896,244,000	円 772,759,472	円 0	円 123,484,528	% 86.2	頁 180
	1 戸籍住民基本台帳総務費	364,701,000	357,646,116	0	7,054,884	98.1	
	2 戸籍事務費	80,759,000	79,675,154	0	1,083,846	98.7	182
	3 住民基本台帳費	450,784,000	335,438,202	0	115,345,798	74.4	

説	明
<p>戸籍、住民基本台帳関係事務に従事した職員の給与費及び一般事務に要した経費を支出</p> <p>1 職員人件費（戸籍住民課）<span style="float: right;">312,027,583 円</span>  43人（3月31日現在）</p> <p>2 一般事務費（戸籍住民課）<span style="float: right;">45,618,533</span></p>	
<p>戸籍事務に要した経費を支出</p> <p>戸籍数 90,801戸籍（3月31日現在）  戸籍人口 200,607人（3月31日現在）</p> <p>1 戸籍事務費（戸籍住民課）<span style="float: right;">79,675,154 円</span></p>	
<p>住民基本台帳及び印鑑登録事務に要した経費を支出</p> <p>登録世帯数 117,396世帯（3月31日現在）  登録人口 215,361人（3月31日現在）</p> <p>1 住民基本台帳事務費（戸籍住民課）<span style="float: right;">42,214,943 円</span>  2 印鑑登録事務費（戸籍住民課）<span style="float: right;">1,123,977</span>  登録件数 117,611件（3月31日現在）</p> <p>3 自動交付機運営（戸籍住民課）<span style="float: right;">1,904,325</span>  4 住民基本台帳ネットワークシステム（戸籍住民課）<span style="float: right;">27,208,047</span>  5 マイナンバー運営（戸籍住民課）<span style="float: right;">258,242,277</span>  6 住居表示事務費（戸籍住民課）<span style="float: right;">4,744,633</span></p>	

歳出 2 総務費 7 統計調査費

科 目		予 算 現 額	支 出 済 額	翌年度繰越額	不 用 額	執行率	明細書 参 照 ページ
款 項	目						
	7 統計調査費	円 64,432,000	円 49,157,129	円 0	円 15,274,871	% 76.3	頁 184
	1 統計調査総務費	37,934,000	35,783,298	0	2,150,702	94.3	
	2 基幹統計費	26,498,000	13,373,831	0	13,124,169	50.5	

説	明
統計調査事務に従事した職員の給与費及び統計事務に要した経費を支出	
1 職員人件費（区民課）	28,775,896 円
4人（3月31日現在）	
2 統計調査事務費（区民課）	7,007,402
各種基幹統計調査に要した経費を支出	
1 各種基幹統計調査費（区民課）	13,373,831 円
(1) 基幹統計調査職員人件費	61,227
(2) 学校基本調査	6,815
(3) 経済センサス調査区管理事務	0
(4) 国勢調査職員人件費	95,692
(5) 国勢調査	2,956,412
(6) 経済センサス活動調査	10,253,685



歳出 2 総務費 8 選挙費

科 目		予 算 現 額	支 出 済 額	翌年度繰越額	不 用 額	執行率	明細書 参 照 ページ
款 項	目						
	8 選挙費	円 257,290,000	円 225,280,389	円 0	円 32,009,611	% 87.6	頁 186
	1 選挙管理委員会 費	72,010,000	67,197,762	0	4,812,238	93.3	
	2 常時啓発費	2,034,000	1,166,653	0	867,347	57.4	
	3 都議会議員選挙 費	87,224,000	73,971,429	0	13,252,571	84.8	
	4 衆議院議員選挙 費	96,022,000	82,944,545	0	13,077,455	86.4	188

説	明
選挙管理委員会及び事務局の運営に要した経費を支出	
1 委員報酬（選挙管理委員会事務局） 4人（3月31日現在）	12,216,000 円
2 運営費（選挙管理委員会事務局）	443,800
(1) 交際費	5,000
(2) その他運営費	438,800
3 職員人件費（選挙管理委員会事務局） 5人（3月31日現在）	48,977,405
4 一般事務費（選挙管理委員会事務局）	5,560,557
選挙常時啓発に要した経費を支出	
1 明るい選挙のための啓発事務費（選挙管理委員会事務局）	1,166,653 円
(1) 話しあい経費	430,000
(2) 協議会および推進委員経費	192,942
(3) 啓発経費	543,711
都議会議員選挙の執行に要した経費を支出	
1 都議会議員選挙費（選挙管理委員会事務局）	73,971,429 円
衆議院議員選挙の執行に要した経費を支出	
1 衆議院議員選挙費（選挙管理委員会事務局）	82,944,545 円

歳出 2 総務費 9 監査委員費

科 目		予 算 現 額	支 出 済 額	翌年度繰越額	不 用 額	執行率	明細書 参 照 ページ
款 項	目						
	9 監査委員費	円 45,519,000	円 41,640,082	円 0	円 3,878,918	% 91.5	頁 190
	1 監査委員費	45,519,000	41,640,082	0	3,878,918	91.5	

説	明
監査委員及び事務局の運営に要した経費を支出	
1 委員報酬（監査事務局）	8,639,999 円
3人（3月31日現在）	
2 運営費（監査事務局）	558,880
(1) 交際費	10,000
(2) その他運営費	548,880
3 職員人件費（監査事務局）	31,685,367
4人（3月31日現在）	
4 一般事務費（監査事務局）	755,836

歳出 2 総務費 10 生涯学習費

科 目		予 算 現 額	支 出 済 額	翌年度繰越額	不 用 額	執行率	明細書 参 照 ページ
款 項	目						
	10 生涯学習費	円 2,220,967,000	円 2,010,423,926	円 10,660,000	円 199,883,074	% 90.5	頁 190
	1 生涯学習総務費	517,517,000	470,194,758	0	47,322,242	90.9	

説	明
生涯学習関係の事務に従事した職員の給与費及び生涯学習の振興に要した経費を支出	
1 職員人件費（生涯学習課、ゆいの森課、地域図書館課） 53人(3月31日現在)	411,644,527 円
2 一般事務費（生涯学習課）	502,394
3 社会教育委員報酬等（生涯学習課）	160,000
4 社会教育指導員報酬等（生涯学習課）	29,281,287
5 青少年委員事務費（生涯学習課）	4,221,149
6 青年教育事業費（生涯学習課）	3,360,779
(1) あらかわ青年大会	0
(2) 成人の日のつどい	3,360,779
(3) 吹奏楽コンサート	0
7 心身障がい者青年教室（生涯学習課）	830,038
8 少年教育事業費（生涯学習課）	1,099,746
(1) 地域少年育成活動補助	514,077
(2) 少年教室	585,669
9 成人教育事業費（生涯学習課）	2,138,162
(1) 家庭教育の向上	757,832
(2) 地域の教育力向上	1,380,330
10 文化教養費（生涯学習課）	11,808,835
(1) 文化祭	4,313,361
(2) 文化団体連盟補助	1,710,000
(3) 文化講座	3,353,000
(4) 文化活動推進費	2,432,474
11 社会教育関係団体補助（生涯学習課）	1,051,509
12 人権教育推進費（生涯学習課）	54,800
13 社会教育サポーター（生涯学習課）	92,583
14 荒川コミュニティカレッジ管理運営費（生涯学習課）	3,948,949

歳出 2 総務費 10 生涯学習費

科 目		予 算 現 額	支 出 済 額	翌年度繰越額	不 用 額	執行率	明細書 参 照 ページ
款 項	目						
	2 図書館費	円 509,849,000	円 471,439,397	円 0	円 38,409,603	% 92.5	頁 192
	3 清里高原施設費	78,709,000	78,118,251	0	590,749	99.2	
	4 町屋文化センター費	228,063,000	192,045,491	10,660,000	25,357,509	84.2	194
	5 生涯学習センター費	78,889,000	74,049,834	0	4,839,166	93.9	

説	明
図書館の管理運営に要した経費を支出	
1 管理費（地域図書館課）	343,406,761円
(1) 管理費	100,609,587
(2) 図書館会計年度任用職員関係費	242,797,174
2 図書館運営費（地域図書館課）	90,294,947
(1) 図書館事務費	33,207,288
(2) 図書館資料費	56,285,845
(3) 読書活動推進事業費	801,814
3 営繕費（地域図書館課）	37,737,689
清里高原施設の管理運営に要した経費を支出	
1 清里高原ロッジ・少年自然の家管理運営費（生涯学習課）	78,118,251円
管理運営費 78,118,251円	
町屋文化センターの管理運営に要した経費を支出	
1 町屋文化センター管理運営費（生涯学習課）	192,045,491円
管理運営費 46,662,688円	
施設改修費 145,382,803円	
翌年度繰越額説明	
1 町屋文化センター管理運営費（事故繰越額）	10,660,000
生涯学習センターの管理運営に要した経費を支出	
1 生涯学習センター管理運営費（生涯学習課）	74,049,834円
管理運営費 74,049,834円	



歳出 2 総務費 10 生涯学習費

科 目		予 算 現 額	支 出 済 額	翌年度繰越額	不 用 額	執行率	明細書 参 照 ページ
款 項	目						
	6 荒川ふるさと文 化館費	円 162,425,000	円 117,522,248	円 0	円 44,902,752	% 72.4	頁 194
	7 ゆいの森あらか わ費	645,515,000	607,053,947	0	38,461,053	94.0	196

説	明
荒川ふるさと文化館の管理運営に要した経費を支出	
1 荒川ふるさと文化館管理費（生涯学習課）	59,516,682円
光熱水費	7,849,053円
建物維持管理等業務委託	26,793,745円
その他管理費	24,873,884円
2 荒川ふるさと文化館運営費（生涯学習課）	34,212,434
(1) 荒川ふるさと文化館一般運営費	30,387,821
(2) 荒川ふるさと文化館事業推進費	3,824,613
3 文化財保護啓発費（生涯学習課）	23,793,132
(1) 文化財保護審議会	708,367
(2) 文化財保護奨励	7,934,606
(3) 江戸伝統技術	15,150,159
ゆいの森あらかわの管理運営に要した経費を支出	
1 会計年度任用職員関係費（ゆいの森課）	212,808,496円
2 事務管理費（ゆいの森課）	163,425,555
3 事業運営費（ゆいの森課）	1,323,442
4 中央図書館運営費（ゆいの森課）	202,068,511
5 子どもひろば運営費（ゆいの森課）	10,524,619
6 吉村昭記念文学館運営費（ゆいの森課）	16,903,324

歳出 2 総務費 11 スポーツ振興費

科 目		予 算 現 額	支 出 済 額	翌年度繰越額	不 用 額	執行率	明細書 参 照 ページ
款 項	目						
	11 スポーツ振興費	円 833,400,000	円 681,855,189	円 0	円 151,544,811	% 81.8	頁 198
	1 スポーツ振興総務費	196,129,000	145,106,183	0	51,022,817	74.0	
	2 スポーツ施設費	637,271,000	536,749,006	0	100,521,994	84.2	

説	明
スポーツ関係の事務に従事した職員の給与費及びスポーツの振興に要した経費を支出	
1 職員人件費（スポーツ振興課） 14人(3月31日現在)	105,992,417円
2 一般事務費（スポーツ振興課）	832,398
3 スポーツ振興費（スポーツ振興課）	33,640,218
(1) スポーツ推進委員活動	4,149,374
(2) スポーツひろば	978,057
(3) 体育協会補助	4,800,000
(4) 生涯スポーツ振興事業	944,132
(5) コミュニティスポーツの普及	247,581
(6) 荒川リバーサイドマラソン	67,139
(7) あらかわ秋のスポーツイベント	982,175
(8) その他振興費	1,722,765
(9) 友好都市スポーツ交流事業	0
(10) オリンピック・パラリンピック気運醸成事業	2,881,846
(11) オリンピック・パラリンピック関連事業	16,867,149
4 区民体育大会（スポーツ振興課）	4,641,150
スポーツ施設の管理運営等に要した経費を支出	
1 総合スポーツセンター管理運営費（スポーツ振興課）	143,698,138円
2 区営運動場管理運営費（スポーツ振興課）	158,205,953
(1) 区営運動場管理運営費	123,607,373
(2) 区営運動場営繕費（大規模分）	34,598,580
3 スポーツハウス管理運営費（スポーツ振興課）	234,844,915
(1) スポーツハウス管理運営費	138,886,815
(2) スポーツハウス教室運営委託費	9,158,200
(3) スポーツハウス営繕費（大規模分）	86,799,900

歳出 3 民生費 1 社会福祉費

科 目		予 算 現 額	支 出 済 額	翌年度繰越額	不 用 額	執行率	明細書 参 照 ページ
款 項	目						
3 民生費		円 66,015,984,000	円 59,740,319,676	円 1,212,706,000	円 5,062,958,324	% 90.5	頁 202
1 社会福祉費		23,040,414,000	19,872,078,435	1,212,706,000	1,955,629,565	86.2	
1 社会福祉総務費		5,268,461,000	3,741,539,474	1,212,706,000	314,215,526	71.0	

説	明
社会福祉事業に従事した職員の給与費及び一般事務等に要した経費を支出	
1 職員人件費（福祉推進課、高齢者福祉課、障害者福祉課、国保年金課） 117人（3月31日現在）	826,537,391 円
2 一般事務費（福祉推進課、高齢者福祉課、障害者福祉課）	38,732,430
3 民生委員推薦会費（福祉推進課）	0
4 民生委員活動費（福祉推進課） 委員数 207人	33,016,291
5 応急資金貸付事業費（福祉推進課）	0
6 高額療養費・出産費貸付事業費（国保年金課）	0
7 行旅死亡人等取扱費（福祉推進課） 取扱件数 37件	5,839,582
8 高齢者・障害者住宅事業費（福祉推進課）	155,514,686
9 各種補助（福祉推進課）	194,877,930
(1) 社会福祉協議会補助	194,764,464
(2) 遺族会補助	113,466
10 福祉部分室管理費（福祉推進課）	3,434,774
11 高額介護サービス費支払費用貸付事業費（介護保険課）	0
12 緊急事務管理事業費（高齢者福祉課）	1,690,000
13 福祉サービス第三者評価事業費（福祉推進課）	5,580,000
14 中国残留邦人支援事業費（生活福祉課）	59,904,926
(1) 中国残留邦人支援事務費	5,953,789
(2) 中国残留邦人支援給付費	51,001,093
(3) 中国残留邦人配偶者支援金	2,950,044
15 路上生活者・山谷地域対策事業費（生活福祉課）	6,717,226
16 受験生チャレンジ支援貸付事業費（福祉推進課）	8,176,724

歳出 3 民生費 1 社会福祉費

科 目		予 算 現 額	支 出 済 額	翌年度繰越額	不 用 額	執行率	明細書 参 照 ペー ジ
款 項	目						
		円	円	円	円	%	頁
	2 高齢者福祉費	1,334,316,000	957,302,594	0	377,013,406	71.7	204

説	明
17 生活困窮者自立支援事業費（生活福祉課）	357,133,953
18 地域福祉計画策定事業費（福祉推進課）	0
19 指導検査事業費（福祉推進課）	1,108,800
20 高齢者サービス等事業所PCR検査補助事業費（福祉推進課）	25,803,616
21 償還金（福祉推進課）	3,873,000
22 住民税非課税世帯に対する給付金（仮称）支給事業費（福祉推進課）	2,013,598,145
翌年度繰越額説明	
1 住民税非課税世帯に対する給付金（仮称）支給事業費（繰越明許費）	1,212,706,000
高齢者福祉事業に要した経費を支出	
1 施設委託措置費（高齢者福祉課）	174,714,257円
(1) 養護老人ホーム	172,780,523
養護老人ホーム入所者数    74人	
(2) 特別養護老人ホーム	1,933,734
特別養護老人ホーム入所者数    5人	
2 各種援護事業費（高齢者福祉課、介護保険課）	281,157,262
(1) 介護サービス事業費	10,101,803
(2) 理美容サービス事業費	1,293,754
(3) 高齢者紙おむつ購入助成事業費	100,281,592
(4) 高齢者住宅改修給付事業費	16,707,886
(5) 寝たきり高齢者寝具水洗乾燥消毒事業費	597,393
(6) 緊急通報システム事業費	28,208,420
(7) 交通安全杖支給事業費	245,410
(8) 訪問介護自己負担金軽減費	615,600
(9) 介護保険移行者ホームヘルプ利用負担軽減事業費	1,311,094
(10) 介護保険サービス利用者負担軽減費	1,697,810
(11) 高齢者みまもりネットワーク事業費	2,817,064
(12) 民間賃貸住宅活用事業費	8,579,300
(13) 高齢者入浴事業費	51,622,415





説	明
(14) 介護保険施設等における食費・居住費に対する補助事業費	20,724,903
(15) 在宅介護者マッサージ事業費	705,924
(16) 高齢者配食見守りサービス事業費	22,817,271
(17) ふれあい粋・活サロン補助事業費	338,380
(18) 認知症支援補助事業費	2,204,152
(19) 高齢者自立支援用具給付事業費	10,161,800
(20) 利用者負担額軽減支援事業費	125,291
3 高年者クラブ助成等事業費（高齢者福祉課）	24,659,422
4 敬老週間事業費（高齢者福祉課）	21,616,226
5 シルバー人材センター助成費（高齢者福祉課）	45,259,826
6 総合相談事業費（高齢者福祉課）	8,407,105
(1) 高齢者福祉事業事務費	4,061,752
(2) 訪問指導事業費	3,694,331
(3) 入所調整事業費	651,022
7 区立特別養護老人ホーム経営支援補助（福祉推進課）	13,569,000
8 生活管理指導事業費（高齢者福祉課）	13,543
9 高齢者虐待対策事業費（高齢者福祉課）	5,533,720
10 高齢者福祉施設費（福祉推進課）	103,259,247
(1) 事業費	25,855,277
(2) 営繕費	77,403,970
11 地域密着型サービス拠点等整備費補助（介護保険課）	168,527,327
12 成年後見事業費（高齢者福祉課）	602,070
13 介護サービス人材確保事業費（介護保険課）	2,190,634
14 介護保険サービス従事者功労者表彰事業費（介護保険課）	189,134
15 特別永住者等福祉給付金支給事業費（高齢者福祉課）	540,000
16 高齢者みまもりステーション運営事業費（高齢者福祉課）	88,031,596
17 福祉避難所整備事業費（福祉推進課、高齢者福祉課）	1,665,020
(1) 福祉避難所整備事業費	636,460
(2) 避難行動要支援者事業費	1,028,560
18 機能強化型地域包括支援センター事業費（高齢者福祉課）	3,553,159
19 在宅医療・介護連携推進事業費（高齢者福祉課）	715,874

歳出 3 民生費 1 社会福祉費

科 目		予 算 現 額	支 出 済 額	翌年度繰越額	不 用 額	執行率	明細書 参 照 ペー ジ
款 項	目						
		円	円	円	円	%	頁
	3 老人福祉センター費	79,585,000	64,250,853	0	15,334,147	80.7	204
	4 授産場費	18,405,000	17,078,306	0	1,326,694	92.8	
	5 障害者福祉費	7,426,167,000	7,224,263,059	0	201,903,941	97.3	206

説	明
20 介護サービス等提供体制強化事業（介護保険課）	1,028,172
21 償還金（高齢者福祉課、介護保険課）	12,070,000
老人福祉センターの管理運営に要した経費を支出	
1 老人福祉センター管理運営費（福祉推進課）	64,250,853 円
授産場の管理運営に要した経費を支出	
1 荒川授産場管理運営費（高齢者福祉課）	17,078,306 円
利用者数 14人（3月31日現在）	
障害者福祉事業に要した経費を支出	
1 障害者介護・訓練等給付費（障害者福祉課）	3,341,017,137 円
(1) 障害者施設介護・訓練等給付費	1,825,250,677
(2) ホームヘルプ事業費	660,805,924
(3) グループホーム事業費	645,307,695
(4) 短期入所事業費	103,899,166
(5) 障害福祉サービス等相談支援事業費	105,753,675
2 障害児通所給付費（障害者福祉課）	596,209,442
3 障害者地域生活支援事業費（障害者福祉課）	418,665,866
(1) コミュニケーション支援事業費	7,440,559
(2) 日常生活用具給付事業費	39,950,297
(3) 移動支援事業費	301,639,540
(4) 日中一時支援事業費	29,238,159
(5) 訪問入浴サービス事業費	3,247,500
(6) 手話講習会事業費	6,315,501
(7) 自動車運転免許取得・改造助成事業費	257,500
(8) 基幹相談支援センター事業費	30,576,810
4 利用者負担軽減費（障害者福祉課）	14,450,556



説	明
5 介護人派遣事業費（障害者福祉課）	18,358,600
(1) 重度脳性麻痺者介護人派遣事業費	0
(2) 留守番看護師派遣事業費	18,358,600
6 補装具費支給事業費（障害者福祉課）	38,613,932
(1) 補装具費支給事業費	38,305,658
(2) 中等度難聴児補聴器購入費助成事業費	308,274
7 障害者各種援護事業費（障害者福祉課）	25,767,096
(1) 理美容サービス事業費	357,564
(2) 寝具乾燥消毒事業費	200,392
(3) 配食サービス事業費	194,967
(4) 福祉電話事業費	288,931
(5) 緊急通報システム事業費	261,800
(6) 障害者紙おむつ購入助成事業費	21,306,442
(7) 住宅改善給付事業費	3,095,800
(8) 盲ろう者生活支援推進事業費	61,200
8 交通費等助成事業費（障害者福祉課）	91,311,342
(1) 福祉タクシー事業費	79,151,292
(2) コミュニティバス障害者利用負担軽減費	4,133,800
(3) 自動車燃料助成事業費	8,026,250
9 障害者福祉手当等支給事業費（障害者福祉課）	712,011,858
(1) 心身障害者福祉手当支給事業費	626,341,220
(2) 特別障害者手当支給事業費	84,878,638
(3) 障がい者福祉給付金支給事業費	792,000
10 原爆被爆者援護事業費（障害者福祉課）	180,000
11 障害者医療助成事業費（障害者福祉課）	543,393,888
(1) 自立支援医療（更生医療）支給事業費	543,117,627
(2) 心身障害者医療助成事業費	276,261
12 障害者団体等補助（障害者福祉課）	700,000
(1) 障害者団体補助	700,000
(2) 障害者運動会補助	0
13 障がい者施設運営費等補助（障害者福祉課）	105,917,378



説	明
(1) 日中活動サービス事業等補助事業費	102,473,800
(2) グループホーム消防設備整備補助事業費	0
(3) 介護・障害福祉サービス等事業所特別給付金交付事業（障害者福祉課）	3,443,578
14 障害者福祉事業事務費（障害者福祉課）	62,854,457
(1) 庶務事務費	1,194,624
(2) 障害サービス事務費	8,089,169
(3) 障がい者相談支援事務費	7,684,459
(4) 障がい者支援調整事務費	16,863,223
(5) 聴覚障害者相談事業費	5,439,000
(6) 障害者向け健康体操事業費	163,080
(7) 障がい者福祉システム管理運営費	23,420,902
15 障害者福祉施設費（障害者福祉課）	972,686,490
(1) 尾久生活実習所運営費	347,572,992
(2) 荒川生活実習所・荒川福祉作業所運営費	290,193,905
(3) 障害者福祉会館運営費	74,679,765
(4) 精神障害者地域生活支援センター運営費	67,392,818
(5) 障がい者施設管理費	36,246,039
(6) 障がい者避難所等対策事業費	3,111,875
(7) 営繕費	153,489,096
16 障がい者施設運営等事業費（障害者福祉課）	164,390,244
(1) スクラムあらかわ運営等事業費	135,154,400
(2) 障がい者相談支援事業運営費	24,635,844
(3) 障害者緊急一時保護事業費	4,600,000
17 精神保健福祉事業費（障害者福祉課）	11,889,277
(1) 精神保健福祉事業費	11,446,918
(2) 精神保健福祉連絡協議会運営費	87,900
(3) 自殺予防事業費	354,459
18 障害者就労支援事業費（障害者福祉課）	48,654,682
(1) 就労支援センター運営費	34,007,440
(2) 障害者雇用支援事業費	8,112,269
(3) 作業所等経営ネットワーク支援事業費	6,534,973



歳出 3 民生費 1 社会福祉費

科 目		予 算 現 額	支 出 済 額	翌年度繰越額	不 用 額	執行率	明細書 参 照 ペー ジ
款 項	目						
		円	円	円	円	%	頁
	6 心身障害者福祉 センター費	45,511,000	38,260,854	0	7,250,146	84.1	206
	7 基礎年金費	22,488,000	21,971,583	0	516,417	97.7	208
	8 国民健康保険事 業特別会計繰出 金	2,817,875,000	2,260,868,704	0	557,006,296	80.2	210

説	明
19 障がい者計画等事業費（障害者福祉課）	587,205
20 障害者グループホーム運営支援等事業費（障害者福祉課）	26,842,384
(1) 重度障がい者グループホーム補助事業費	10,764,384
(2) 重度身体障害者グループホーム費	16,078,000
21 親なき後支援事業費（障害者福祉課）	2,528,541
22 障がい者虐待防止・差別解消事業費（障害者福祉課）	1,034,000
23 償還金（障害者福祉課）	26,198,684
心身障害者福祉センターの管理運営に要した経費を支出	
1 管理運営費（障害者福祉課）	9,102,524円
光熱水費            1,788,158円	
その他管理運営費  7,314,366円	
2 事業運営費（障害者福祉課）	29,158,330
(1) 相談事業費	7,561,748
嘱託医            2人	
非常勤看護師    2人	
(2) 機能訓練事業費	15,602,215
(3) 児童発達支援等事業費	2,118,673
(4) 障害者地域自立生活支援センター事業費	3,875,694
国民年金法に基づく基礎年金事務に要した経費を支出	
1 基礎年金事務費（国保年金課）	21,971,583円
国民健康保険事業特別会計繰出金を支出	
1 国民健康保険事業特別会計繰出金（国保年金課）	2,260,868,704円

歳出 3 民生費 1 社会福祉費

科 目		予 算 現 額	支 出 済 額	翌年度繰越額	不 用 額	執行率	明細書 参 照 ページ
款 項	目						
	9 後期高齢者医療 特別会計繰出金	円 2,783,368,000	円 2,532,733,000	円 0	円 250,635,000	% 91.0	頁 210
	10 介護保険事業特 別会計繰出金	3,244,238,000	3,013,810,008	0	230,427,992	92.9	

説	明
後期高齢者医療特別会計繰出金を支出 1 後期高齢者医療特別会計繰出金（国保年金課）	2,532,733,000 円
介護保険事業特別会計繰出金を支出 1 介護保険事業特別会計繰出金（介護保険課）	3,013,810,008 円

歳出 3 民生費 2 子育て支援費

科 目		予 算 現 額	支 出 済 額	翌年度繰越額	不 用 額	執行率	明細書 参 照 ページ
款 項	目						
	2 子育て支援費	円 29,066,469,000	円 26,714,917,116	円 0	円 2,351,551,884	% 91.9	頁 210
	1 子育て支援総務 費	9,362,788,000	8,312,864,630	0	1,049,923,370	88.8	

説	明
子育て支援事業に従事した職員の給与費及び私立保育園、私立幼稚園補助等に要した経費を支出	
1 職員人件費（子育て支援課、児童青少年課、保育課、荒川遊園課、子ども家庭総合センター） 421人(3月31日現在)	3,029,675,403円
2 一般事務費（子育て支援課、児童青少年課、保育課、荒川遊園課、 子ども家庭総合センター）	132,510,896
3 子育て支援課分室管理運営費（子育て支援課）	4,244,307
4 子育て支援情報提供事業費（子育て支援課）	1,669,569
5 育児家庭支援事業費（子育て支援課）	22,817,490
6 地域子育て交流サロン事業費（子育て支援課、保育課）	119,704,918
7 子育てボランティア団体育成支援事業費（子育て支援課）	402,910
8 学習支援事業費（子育て支援課）	2,470,866
9 子どもの居場所づくり事業費（子育て支援課）	10,514,000
10 私立幼稚園等補助事業費（子育て支援課）	557,018,490
11 多様な事業者の参入促進・能力活用事業費（子育て支援課）	3,374,000
12 外国人学校保護者補助事業費（子育て支援課）	12,558,000
13 私立保育園補助事業費（保育課）	897,646,461
14 私立保育園施設整備事業費（保育課）	316,788,740
15 病児・病後児保育事業費（保育課）	22,136,000
16 保育士等奨学金事業費（子育て支援課、保育課）	9,006,002
17 子育て世代包括支援センター事業費（子育て支援課）	2,304,251
18 児童福祉事業費（子育て支援課）	3,189,936
19 児童養護施設等整備事業費（子育て支援課）	135,363,000
20 子育て世帯生活支援特別給付金事業費（子育て支援課）	217,235,118
21 償還金（子育て支援課、保育課、子ども家庭総合センター）	398,680,720
22 子育て世帯への臨時特別給付金支給事業費（子育て支援課）	2,412,910,133
23 公有財産管理費（子育て支援課）	643,420

歳出 3 民生費 2 子育て支援費

科 目		予 算 現 額	支 出 済 額	翌年度繰越額	不 用 額	執行率	明細書 参 照 ページ
款 項	目						
	2 保育園費	円 3,009,450,000	円 2,687,333,368	円 0	円 322,116,632	% 89.3	頁 212
	3 児童措置費	11,177,126,000	10,611,806,006	0	565,319,994	94.9	

説	明
保育園の管理運営に要した経費を支出	
1 管理運営費（保育課）	655,236,424円
区立 12園    園児数 1,248人（汐入こども園除く）	
光熱水費    47,610,101円	
その他管理費 607,626,323円	
2 給食運営費（保育課）	374,106,058
3 その他事業費（保育課）	43,620,658
(1) 地域活動事業費	766,649
(2) 保育園安全見守り事業費	42,854,009
4 営繕費（保育課）	55,572,033
5 保育園管理運営委託費（保育課）	1,558,798,195
公立民営 7園    園児数 899人	
児童手当等の支給及び児童の保育委託等に要した経費を支出	
1 児童手当等支給事業費（子育て支援課）	3,264,975,236円
(1) 児童手当	2,874,815,568
児童手当    3年度末支給対象児童数 24,272人	
(2) 児童育成手当	390,159,668
児童育成手当 3年度末支給対象児童数 2,136人	
2 児童扶養手当等支給事業費（子育て支援課）	558,700,995
児童扶養手当 3年度末支給対象児童数 1,525人	
3 施設型給付費（子育て支援課）	65,689,013
4 保育園委託実施費（保育課）	6,096,960,063
私立保育園等 46園    園児数 3,278人	
他区委託            園児数 49人	
5 入院助産事業費（子育て支援課）	3,369,690
6 母子生活支援施設事業費（子育て支援課）	116,194,889
7 児童保護委託等事業費（子ども家庭総合センター）	505,916,120



歳出 3 民生費 2 子育て支援費

科 目		予 算 現 額	支 出 済 額	翌年度繰越額	不 用 額	執行率	明細書 参 照 ページ
款 項	目						
	4 家庭福祉費	円 1,942,038,000	円 1,665,544,601	円 0	円 276,493,399	% 85.8	頁 214
	5 児童青少年費	1,392,016,000	1,298,240,938	0	93,775,062	93.3	

説	明
家庭福祉事業に要した経費を支出	
1 ひとり親家庭相談事業費（子育て支援課）	3,487,492 円
2 ひとり親家庭自立支援給付金事業費（子育て支援課）	16,658,077
3 ひとり親家庭医療費助成事業費（子育て支援課）	57,847,804
4 ひとり親家庭休養ホーム事業費（子育て支援課）	389,200
5 ひとり親家庭サポート事業費（子育て支援課）	1,002,811
6 女性相談事業費（子育て支援課）	5,294,624
7 家庭相談事業費（子育て支援課）	1,445,788
8 子ども医療費助成事業費（子育て支援課）	902,091,822
9 ショートステイ事業費（子ども家庭総合センター）	14,768,956
10 ファミリー・サポート・センター事業費（子育て支援課）	11,127,271
11 家庭福祉員事業費（保育課）	68,365,342
家庭福祉員 18人      児童数 50人	
12 認証保育所助成事業費（保育課）	456,946,944
認証保育所 11施設      児童数 193人	
他区認証保育所          児童数 6人	
13 緊急一時保育事業費（保育課）	1,192,150
14 一時保育事業費（保育課）	63,670,494
15 その他認可外保育施設等事業費（保育課）	61,255,826
児童及び青少年の育成に要した経費を支出	
1 管理運営費（児童青少年課）	7,585,097 円
2 児童育成事業費（児童青少年課）	80,919,763
3 親子ふれあいひろば事業費（ひろば館）（児童青少年課）	3,969,299
4 小中学生と乳幼児との交流事業費（児童青少年課）	52,360
5 営繕費（児童青少年課）	10,597,569
6 子ども読書活動推進事業費（ひろば館）（児童青少年課）	482,450
7 青少年育成事業費（児童青少年課）	10,174,175
(1) 青少年問題協議会運営費	2,802,140
(2) 自然まるかじり体験塾	6,160

歳出 3 民生費 2 子育て支援費

科 目		予 算 現 額	支 出 済 額	翌年度繰越額	不 用 額	執行率	明細書 参 照 ペー ジ
款 項	目						
		円	円	円	円	%	頁
	6 荒川遊園費	2,012,770,000	1,993,747,352	0	19,022,648	99.1	216
	7 子ども家庭総合 センター費	170,281,000	145,380,221	0	24,900,779	85.4	218

説	明
(3) 地区活動費補助	5,116,715
(4) 社明運動地区推進委員会補助	789,467
(5) 青少年健全育成運動支援事業費	1,028,280
(6) 青少年育成事務費	18,095
(7) 社明運動荒川区推進委員会事業費	413,318
8 放課後子ども総合プラン等事業費（児童青少年課）	907,570,731
9 学童クラブ運営費（児童青少年課）	254,161,519
10 学童クラブ安全対策事業費（児童青少年課）	22,727,975
荒川遊園の管理運営に要した経費を支出	
1 荒川遊園管理費（荒川遊園課）	103,254,691 円
2 荒川遊園事業費（荒川遊園課）	1,875,135,561
3 荒川遊園営繕費（荒川遊園課）	15,357,100
子ども家庭総合センターの管理運営に要した経費を支出	
1 子ども家庭総合センター管理費（子ども家庭総合センター）	29,596,961 円
2 子ども家庭総合センター事業費（子ども家庭総合センター）	115,783,260

歳出 3 民生費 3 生活保護費

科 目		予 算 現 額	支 出 済 額	翌年度繰越額	不 用 額	執行率	明細書 参 照 ページ
款 項	目						
	3 生活保護費	円 13,909,101,000	円 13,153,324,125	円 0	円 755,776,875	% 94.6	頁 218
	1 生活保護総務費	832,234,000	818,636,296	0	13,597,704	98.4	
	2 保護費	12,953,298,000	12,223,575,465	0	729,722,535	94.4	220

説	明
生活保護事務に従事した職員の給与費及び一般事務等に要した経費を支出	
1 職員人件費（生活福祉課）	591,252,525 円
83人（3月31日現在）	
2 一般事務費（生活福祉課）	13,166,364
3 生活保護事務費（生活福祉課）	86,036,182
4 被保護者支援事業費（生活福祉課）	108,797,884
(1) 精神保健福祉事業	8,632,800
(2) 高齢者居宅支援事業	51,216,000
(3) 金銭管理支援事業	28,094,000
(4) 就労支援事業	17,159,084
(5) 健康管理支援事業	3,696,000
5 償還金（生活福祉課）	19,383,341
生活保護法に基づく扶助費及び法外援護に要した経費を支出	
1 保護費（生活福祉課）	12,186,027,145 円
(1) 生活扶助	3,516,463,637
5,185人	
(2) 住宅扶助	2,661,161,796
4,566世帯	
(3) 教育扶助	21,144,901
180人	
(4) 介護扶助	358,201,617
1,192人	
(5) 医療扶助	5,560,532,764
4,840人	
(6) 出産・生業・葬祭扶助	65,918,229
(7) 就労自立・進学準備給付金	2,604,201

歳出 3 民生費 3 生活保護費

科 目		予 算 現 額	支 出 済 額	翌年度繰越額	不 用 額	執行率	明細書 参 照 ページ
款 項	目						
		円	円	円	円	%	頁
	3 委託保護費	123,569,000	111,112,364	0	12,456,636	89.9	220

説	明
2 法外援護費（生活福祉課）	37,548,320
(1) 自立促進支援金支給事業	10,427,995
(2) 入浴券	26,966,019
996人	
(3) 入院必需品	154,306
洗面具セット 25組	
湯桶 25個	
下着セット 21組	
パジャマ 24組	
生活保護法に基づく委託扶助費を支出	
1 施設委託保護費（生活福祉課）	111,112,364円
(1) 救護施設	11,470,870
4人	
(2) 更生施設	85,011,494
41人	
(3) 授産施設	14,630,000
15人	



歳出 4 衛生費 1 衛生管理費

科 目		予 算 現 額	支 出 済 額	翌年度繰越額	不 用 額	執行率	明細書 参 照 ページ
款 項	目						
4 衛生費		円 10,771,482,000	円 9,654,311,701	円 0	円 1,117,170,299	% 89.6	頁 222
1 衛生管理費		3,161,176,000	3,039,690,374	0	121,485,626	96.2	
1 衛生管理費		3,161,176,000	3,039,690,374	0	121,485,626	96.2	

説	明
保健衛生事務に従事した職員の給与費及び一般事務費等並びに保健所の管理運営に要した経費を支出	
1 職員人件費（生活衛生課、健康推進課、保健予防課） 143人（3月31日現在）	1,174,804,833 円
2 一般事務費（生活衛生課、健康推進課、保健予防課）	128,880,037
3 休日診療対策費（生活衛生課）	101,848,425
4 準夜間小児初期救急医療事業費（生活衛生課）	24,767,240
5 衛生統計調査費（生活衛生課）	233,466
6 地域ぐるみ健康づくり推進事業費（健康推進課）	8,443,404
7 女性の健康応援事業費（健康推進課）	401,209
8 災害時医療体制整備事業費（生活衛生課）	1,165,942
9 保健所管理運営費（生活衛生課）	130,248,661
10 病院運営支援費（生活衛生課）	1,468,897,157
11 健康増進計画策定事務費（健康推進課）	0

歳出 4 衛生費 2 公衆衛生費

科 目		予 算 現 額	支 出 済 額	翌年度繰越額	不 用 額	執行率	明細書 参 照 ページ
款 項	目						
	2 公衆衛生費	円 7,570,757,000	円 6,590,344,087	円 0	円 980,412,913	% 87.1	頁 222
	1 感染症予防費	6,250,439,000	5,423,947,780	0	826,491,220	86.8	224

説	明
感染症予防に要した経費を支出	
1 予防接種費（健康推進課）	702,434,310円
定期予防接種	
[実施人員等]	
ジフテリア、百日ゼキ、破傷風1期、不活化ポリオ1期	6,278人
ジフテリア、破傷風2期	1,109人
麻しん、風しん	2,717人
日本脳炎	3,628人
急性灰白髄炎（不活化ポリオ）	0人
小児用肺炎球菌	6,264人
Hib（ヒブ）	6,261人
水痘	2,982人
BCG（結核）	1,586人
B型肝炎	4,625人
ヒトパピローマウイルス	1,021人
ロタウイルス	4,125人
1歳児プチ健診	1,442人
高齢者インフルエンザ	27,613人
高齢者肺炎球菌	1,909人
成人男性風しん抗体検査及び第5期予防接種	1,397人
任意予防接種	
[実施人員等]	
おたふくかぜ	1,609人
麻しん、風しん特別対策	39人
BCG特別対策	0人
風しん（先天性風しん症候群対策）	661人

歳出 4 衛生費 2 公衆衛生費

科 目		予 算 現 額	支 出 済 額	翌年度繰越額	不 用 額	執行率	明細書 参 照 ペー ジ
款 項	目						
		円	円	円	円	%	頁
	2 結核予防費	27,192,000	14,526,311	0	12,665,689	53.4	224
	3 生活習慣病予 防 費	359,054,000	319,081,834	0	39,972,166	88.9	226
	4 保健栄養費	330,479,000	299,815,562	0	30,663,438	90.7	

説	明
<p>予防接種健康被害年金医療費</p> <p>2 後天性免疫不全症候群予防対策事業費（保健予防課）</p> <p>3 感染症予防対策費（保健予防課）</p> <p>4 新型インフルエンザ等対策事業費（保健予防課）</p> <p>5 新型コロナウイルス感染症対策事業費（生活衛生課、健康推進課、保健予防課）</p>	<p>135,798</p> <p>5,002,067</p> <p>609,318</p> <p>4,715,766,287</p>
<p>結核予防に要した経費を支出</p> <p>1 結核検診（保健予防課）</p> <p>2 患者治療支援（保健予防課）</p> <p>    (1) 患者管理</p> <p>    (2) 感染症診査協議会（結核部会）</p> <p>    (3) 医療扶助</p>	<p>1,727,071 円</p> <p>12,799,240</p> <p>663,608</p> <p>2,545,080</p> <p>9,590,552</p>
<p>生活習慣病予防に要した経費を支出</p> <p>1 健康教育費（健康推進課）</p> <p>2 成人健康診査費（健康推進課、保健予防課）</p> <p>3 受託健診（保健予防課）</p> <p>4 がん検診費（保健予防課）</p> <p>    [受診者数]</p> <p>        胃がん検診    12,483人（X線検査 8,431人、内視鏡検査 4,052人）</p> <p>        子宮がん検診    7,803人</p> <p>        肺がん検診    13,512人</p> <p>        乳がん検診    5,686人</p> <p>        大腸がん検診  17,668人</p> <p>5 胃がんリスク検査（ABC検診）（保健予防課）</p> <p>6 糖尿病対策推進事業費（健康推進課）</p>	<p>138,741 円</p> <p>34,277,177</p> <p>3,410,150</p> <p>272,158,489</p> <p>9,096,941</p> <p>336</p>
<p>母子保健指導及び栄養指導等に要した経費を支出</p>	

歳出 4 衛生費 2 公衆衛生費

科 目		予 算 現 額	支 出 済 額	翌年度繰越額	不 用 額	執行率	明細書 参 照 ペー ジ
款 項	目						
		円	円	円	円	%	頁
	5 公害保健対策費	603,593,000	532,972,600	0	70,620,400	88.3	228

説	明
1 妊産婦保健指導費（健康推進課）	152,889,001 円
2 乳幼児保健指導費（健康推進課）	77,043,492
3 小児慢性特定疾病事業費（健康推進課）	39,541,073
4 母子健康手帳交付費（健康推進課）	1,338,841
5 児童福祉措置費（健康推進課、保健予防課）	15,314,437
6 栄養指導費（健康推進課）	33,208
7 歯科衛生費（健康推進課）	173,165
8 障害者歯科対策事業費（健康推進課）	52,968
9 精神保健事業費（健康推進課）	2,501,008
10 母子保健システム運用管理費（健康推進課）	10,928,369
公害保健対策等に要した経費を支出	
1 公害健康被害補償給付費（生活衛生課）	531,014,127 円
(1) 補償給付費	509,909,243
(2) 事務費	21,104,884
2 公害保健福祉等事業費（生活衛生課）	850,933
(1) ぜん息教室	95,891
(2) 療養講座	41,522
(3) 家庭療養指導	11,984
(4) インフルエンザ予防接種費用助成事業費	701,228
(5) 水泳教室	308
3 大気汚染障害者認定審査会事務費（生活衛生課）	1,107,540



歳出 4 衛生費 3 環境衛生費

科 目		予 算 現 額	支 出 済 額	翌年度繰越額	不 用 額	執行率	明細書 参 照 ページ
款 項	目						
	3 環境衛生費	円 39,549,000	円 24,277,240	円 0	円 15,271,760	% 61.4	頁 228
	1 環境衛生費	39,549,000	24,277,240	0	15,271,760	61.4	

説	明
環境衛生に要した経費を支出 1 医務薬事監視事務費（生活衛生課） 2 動物愛護管理費（生活衛生課） 3 環境衛生費（生活衛生課） 4 食品衛生費（生活衛生課）	1,124,810 円 5,584,853 15,037,982 2,529,595

歳出 5 環境清掃費 1 環境対策費

科 目		予 算 現 額	支 出 済 額	翌年度繰越額	不 用 額	執行率	明細書 参 照 ページ
款 項	目						
5 環境清掃費		円 3,776,188,000	円 3,567,539,944	円 0	円 208,648,056	% 94.5	頁 232
1 環境対策費		325,294,000	286,230,024	0	39,063,976	88.0	
1 環境対策費		325,294,000	286,230,024	0	39,063,976	88.0	

説	明
環境対策事務に従事した職員の給与費及び一般事務等に要した経費を支出	
1 職員人件費（環境課） 24人（3月31日現在）	188,378,890 円
2 一般事務費（環境課）	20,272,477
3 環境推進費（環境課）	8,585,868
4 地球温暖化・ヒートアイランド対策推進費（環境課）	21,946,721
5 環境区民大賞運営費（環境課）	796,753
6 まちの環境美化推進費（環境課）	11,828,379
7 公害対策費（環境課）	1,801,685
8 特殊有害物質処分費（環境課）	18,094,480
9 あらかわエコセンター管理運営費（環境課）	14,524,771

歳出 5 環境清掃費 2 清掃事業費

科 目		予 算 現 額	支 出 済 額	翌年度繰越額	不 用 額	執行率	明細書 参 照 ページ
款 項	目						
	2 清掃事業費	円 3,450,894,000	円 3,281,309,920	円 0	円 169,584,080	% 95.1	頁 232
	1 清掃総務費	741,766,000	711,293,103	0	30,472,897	95.9	
	2 ごみ収集・処分 費	2,226,906,000	2,122,405,304	0	104,500,696	95.3	234
	3 リサイクル事業 費	482,222,000	447,611,513	0	34,610,487	92.8	236

説	明
<p>清掃事業に従事した職員の給与費及び管理事務等に要した経費を支出</p>	
<p>1 職員人件費（清掃リサイクル推進課） 83人（3月31日現在）</p>	684,549,075 円
2 一般事務費（清掃リサイクル推進課）	6,325,950
3 職員管理費（清掃リサイクル推進課）	5,136,316
4 清掃管理費（清掃リサイクル推進課）	578,651
5 清掃協議会分担金（清掃リサイクル推進課）	300,000
6 清掃調査費（清掃リサイクル推進課）	8,281,001
7 普及啓発費（清掃リサイクル推進課）	6,122,110
<p>ごみの収集・運搬・処理・処分に要した経費を支出</p>	
<p>1 ごみ収集費（清掃リサイクル推進課） 収集作業費 1,255,520,950円 運搬作業費 11,165,205円</p>	1,266,686,155 円
2 中間処理費（一部事務組合）（清掃リサイクル推進課）	842,141,000
3 廃棄物処理手数料（清掃リサイクル推進課）	11,661,637
4 動物死体処理費（清掃リサイクル推進課）	583,110
5 ふれあい指導費（清掃リサイクル推進課）	1,333,402
<p>資源回収及びリサイクル推進に要した経費を支出</p>	
<p>1 リサイクル推進費（清掃リサイクル推進課） 集団回収支援事業 302,041,968円</p>	302,041,968 円
<p>2 資源回収費（清掃リサイクル推進課） 資源回収事業 13,519,932円</p>	13,519,932
3 施設管理運営費（清掃リサイクル推進課）	720,959
4 生ごみ処理機等購入助成事業費（清掃リサイクル推進課）	748,900

歳出 5 環境清掃費 2 清掃事業費

科		目	予 算 現 額	支 出 済 額	翌年度繰越額	不 用 額	執行率	明細書 参 照 ペー ジ
款	項							
			円	円	円	円	%	頁

説	明
5 リサイクルセンター運営費（清掃リサイクル推進課）	130,579,754



歳出 6 産業経済費 1 産業観光費

科 目		予 算 現 額	支 出 済 額	翌年度繰越額	不 用 額	執行率	明細書 参 照 ページ
款 項	目						
6 産業経済費		円 2,765,833,000	円 2,569,943,531	円 5,505,000	円 190,384,469	% 92.9	頁 238
1 産業観光費		2,765,833,000	2,569,943,531	5,505,000	190,384,469	92.9	
1 産業観光総務費		406,851,000	395,077,254	0	11,773,746	97.1	
2 産業振興費		2,291,439,000	2,138,549,359	5,505,000	147,384,641	93.3	

説	明
産業、観光振興事業及び就労支援事業に従事した職員の給与費並びに消費者啓発等に要した経費を支出	
1 職員人件費（産業振興課、経営支援課、就労支援課、観光振興課） 37人（3月31日現在）	308,899,587円
2 一般事務費（産業振興課、経営支援課、就労支援課、観光振興課）	47,577,375
3 事務室管理運営費（産業振興課）	11,856,498
4 消費者啓発事業費（産業振興課）	2,738,826
5 消費者相談事業費（産業振興課） 消費生活相談員 5人	24,004,968
産業振興及び就労支援に要した経費を支出	
1 融資事業費（経営支援課）	1,557,467,524円
(1) 中小企業融資原資	1,000,000,000
(2) 利子補給	194,607,428
(3) 信用保証料補助	356,565,400
(4) 融資事業事務費	6,294,696
2 区内中小企業景況調査費（産業振興課）	525,238
3 産業情報紙発行費（産業振興課）	5,711,854
4 産業振興行事助成費（産業振興課）	0
5 企業経営支援事業費（産業振興課、経営支援課）	149,815,745
(1) 企業経営等相談事業 企業相談員 3人	31,359,606
(2) 中小企業倒産防止共済等加入助成事業	3,938,000
(3) 工場建替促進事業	1,200,000
(4) 高度特定分野専門家派遣事業	2,411,585



説	明
(5) 製造業等経営力向上支援事業	105,104,714
(6) 次世代へのバトンタッチ（事業承継・終了）支援事業	5,240,640
(7) 生産性向上指導員派遣事業	561,200
(8) モノづくり企業地域共生推進事業	0
6 事業革新支援事業費（経営支援課）	27,553,941
(1) 経営革新等支援事業	17,920,680
(2) あらかわ経営塾運営費	1,146,800
(3) 日暮里経営セミナー事業	0
(4) 近隣区モノづくり連携事業	1,810,356
(5) 販路開拓支援事業	6,676,105
7 企業情報化推進事業費（経営支援課）	1,657,239
8 産学官連携促進事業費（経営支援課）	39,150,652
(1) モノづくりクラスター形成促進事業	26,586,417
(2) 産学連携推進事業	8,873,070
(3) 地域産業創出プロジェクト推進事業	3,691,165
9 起業・創業支援事業費（経営支援課）	52,083,290
(1) 起業家支援育成事業	11,025,852
(2) ファッションクリエイター向け創業支援施設運営費	31,844,638
(3) クラウドファンディング活用支援事業	937,000
(4) 創業支援コワーキング事業	8,275,800
10 荒川マイスター事業費（経営支援課）	116,427
11 工業団体連合会補助（経営支援課）	0
12 商店街活性化総合支援事業費（産業振興課）	43,706,491
(1) 活性化事業	7,986,000
(2) イベント推進事業	6,139,000
(3) 特売奨励事業	8,366,000
(4) 産業活性化事業	21,215,491
13 商店街ルネッサンス推進事業費（産業振興課）	4,161,176
(1) 商店街ルネッサンス推進本部事業	1,161,176
(2) 商店街空き店舗活用推進事業	0
(3) 魅力ある店舗創出支援事業	0

歳出 6 産業経済費 1 産業観光費

科 目		予 算 現 額	支 出 済 額	翌年度繰越額	不 用 額	執行率	明細書 参 照 ペー ジ
款 項	目						
		円	円	円	円	%	頁

説	明
(4) 商店街連携支援事業	0
(5) 街なか商店塾事業	3,000,000
(6) らく楽商店街宅配事業	0
14 商店街連合会補助（産業振興課）	83,595,000
商店街連合会補助	5,510,000円
商店街プレミアム付きお買い物券発行支援	78,085,000円
15 日暮里繊維街活性化支援事業費（産業振興課）	12,079,210
16 商業振興功労賞表彰事業費（産業振興課）	0
17 公衆浴場振興事業費（産業振興課）	10,671,009
(1) 公衆浴場需要喚起対策補助事業	3,181,009
(2) 公衆浴場設備改善補助事業	3,698,000
(3) 公衆浴場ガス化対策設備改善補助事業	0
(4) 公衆浴場広報等配布事業	912,000
(5) 公衆浴場ガス燃料費補助事業	2,880,000
18 勤労者サービスセンター助成費（産業振興課）	24,829,282
19 雇用促進事業費（就労支援課）	32,650,559
(1) 就労支援事業費	19,200
(2) 企業人材確保等推進事業	2,663,000
(3) マイタウン就職面接会運営費	19,450
(4) 事業所功労者表彰事業	2,229,463
(5) J O B コーナー町屋管理運営費	207,337
(6) 若者就労サポート事業	16,062,300
(7) 女性就労サポート事業	8,967,000
(8) シニア就労サポート事業	2,482,809
20 魅力あふれる個店づくり事業費（産業振興課）	665,800
21 商業・サービス業経営力向上支援事業費（産業振興課）	33,536,700
22 日暮里地域活性化施設管理運営費（産業振興課）	49,623,579
23 荒川区モノづくりセンサス（経営支援課）	8,948,643
翌年度繰越額説明	
1 商店街連合会補助（繰越明許費）	5,505,000

歳出 6 産業経済費 1 産業観光費

科 目		予 算 現 額	支 出 済 額	翌年度繰越額	不 用 額	執行率	明細書 参 照 ページ
款 項	目						
	3 観光振興費	円 67,543,000	円 36,316,918	円 0	円 31,226,082	% 53.8	頁 240

説	明
観光振興に要した経費を支出	
1 魅力の発信事業費（観光振興課）	9,772,521 円
(1) 観光情報提供事業	9,656,746
(2) 荒川区観光大使 P R 事業	98,450
(3) あらかわの伝統野菜 P R 事業	17,325
2 観光資源の開発・整備事業費（観光振興課）	14,014,750
(1) 産業観光推進事業	9,940,750
(2) 都電荒川線活用事業	0
(3) 受入体制整備事業	3,854,000
(4) 太田道灌魅力発信事業	220,000
3 観光イベント支援事業費（観光振興課）	3,881,070
(1) 川の手荒川まつり事業	3,531,070
(2) 観光イベント助成費	350,000
(3) 隅田川花火大会事業費	0
4 観光振興懇談会運営費（観光振興課）	102,308
5 俳句活用事業費（観光振興課）	8,503,040
6 観光振興功労者表彰事業費（観光振興課）	43,229



歳出 7 土木費 1 土木管理費

科 目		予 算 現 額	支 出 済 額	翌年度繰越額	不 用 額	執行率	明細書 参 照 ページ
款 項	目						
7 土木費		円 7,369,488,000	円 6,471,659,776	円 48,104,000	円 849,724,224	% 87.8	頁 242
1 土木管理費		1,500,069,000	1,424,869,168	0	75,199,832	95.0	
1 土木総務費		1,500,069,000	1,424,869,168	0	75,199,832	95.0	

説	明
土木管理事務に従事した職員の給与費及び一般事務等に要した経費を支出	
1 職員人件費（都市計画課、住まい街づくり課、土木管理課、基盤整備課、建築指導課） 148人（3月31日現在）	1,146,011,843 円
2 一般事務費（都市計画課、住まい街づくり課、土木管理課、基盤整備課、建築指導課）	74,948,498
3 道路占用事務費（土木管理課）	1,536,421
4 道路管理システム運営費（土木管理課）	2,715,090
5 道路用地事務費（土木管理課）	57,601,777
(1) 道路管理事務費	30,890,534
(2) 地籍調査事務費	26,711,243
6 放置自転車対策費（土木管理課）	137,569,676
(1) 放置自転車撤去	93,684,061
(2) 自転車駐車場管理運営費等	43,885,615
7 水防対策費（土木管理課）	2,769,713
8 屋外広告物事務費（土木管理課）	1,716,150

歳出 7 土木費 2 道路橋梁費

科 目		予 算 現 額	支 出 済 額	翌年度繰越額	不 用 額	執行率	明細書 参 照 ページ
款 項	目						
	2 道路橋梁費	円 2,142,819,000	円 2,051,971,408	円 0	円 90,847,592	% 95.8	頁 242
	1 道路橋梁総務費	6,486,000	6,485,240	0	760	100.0	
	2 道路維持費	341,953,000	330,440,069	0	11,512,931	96.6	244
	3 道路新設改良費	973,402,000	915,928,488	0	57,473,512	94.1	
	4 街路照明費	218,908,000	210,209,464	0	8,698,536	96.0	

説	明
道路事務等に要した経費を支出	
1 道路ストック総点検事業費（土木管理課）	6,485,240 円
道路等の維持管理に要した経費を支出	
道路延長 197,935m	
面積 1,235,292㎡	
1 道路清掃費（土木管理課）	63,222,226 円
2 道路維持費（土木管理課）	76,942,861
3 道路損傷復旧工事費（土木管理課）	0
4 道路応急工事費（土木管理課）	84,718,823
施工 127件	
5 交通安全施設整備費（基盤整備課）	33,890,593
6 街路樹等管理費（土木管理課）	71,665,566
道路等の新設改良に要した経費を支出	
1 道路改修費（基盤整備課）	338,741,480 円
舗装改修 3,454㎡	
側溝改修 812m	
2 都市計画道路補助 3 2 1 号線整備費（基盤整備課）	299,970
3 都市計画道路補助 3 3 1 号線整備費（基盤整備課）	87,583,155
4 都市計画道路補助 1 9 3 号線整備費（基盤整備課）	244,689,101
5 主要生活道路拡幅整備費（土木管理課）	86,814,439
6 用地取得事務費（基盤整備課）	157,800,343
街路灯の維持管理、新設及び助成に要した経費を支出	

歳出 7 土木費 2 道路橋梁費

科 目		予 算 現 額	支 出 済 額	翌年度繰越額	不 用 額	執行率	明細書 参 照 ペー ジ
款 項	目						
		円	円	円	円	%	頁
	5 受託事業費	55,521,000	48,426,353	0	7,094,647	87.2	246
	6 私道整備費	38,805,000	37,501,101	0	1,303,899	96.6	
	7 細街路整備費	507,744,000	502,980,693	0	4,763,307	99.1	

説	明
1 街路灯維持費（土木管理課） 電気料金        60,511,331円 その他維持費    7,971,909円	68,483,240円
2 街路灯新設改修費（土木管理課） 取替 437基	115,780,324
3 照明灯助成費（土木管理課） 104町会    3,212基 9自治会    180基 31商店会    929基	16,185,600
4 私道照明灯新設（土木管理課） L E D 灯 75基	9,760,300
掘削道路復旧に要した経費を支出	
1 掘削道路復旧費（土木管理課）	48,426,353円
私道整備に要した経費を支出	
1 私道整備費（土木管理課） 新設改修    134㎡ 応急整備    37件	37,501,101円
細街路整備に要した経費を支出	
1 細街路拡幅整備事業費（土木管理課、建築指導課）	502,980,693円
(1) 細街路拡幅整備工事費	471,459,678
公道 119件 1,134m 私道 137件 1,233m	
(2) 細街路拡幅整備助成費	22,278,000
(3) 細街路拡幅整備事務費	9,243,015

歳出 7 土木費 3 公園費

科 目		予 算 現 額	支 出 済 額	翌年度繰越額	不 用 額	執行率	明細書 参 照 ページ
款 項	目						
	3 公園費	円 1,845,111,000	円 1,625,471,565	円 10,954,000	円 208,685,435	% 88.1	頁 246
	1 公園総務費	55,976,000	45,119,661	0	10,856,339	80.6	
	2 公園維持費	420,172,000	382,210,845	0	37,961,155	91.0	248

説	明
緑化推進等に要した経費を支出	
1 みどりの条例関係費（土木管理課）	5,752,432円
2 都電沿線バラ植栽事業費（土木管理課）	22,304,016
(1) 都電沿線バラ植栽事業費	17,963,625
(2) あらかわバラの市開催事業費	4,340,391
3 区民主体の街なか花壇づくり事業費（土木管理課）	10,622,548
4 花の公園整備事業費（土木管理課）	6,440,665
公園及び児童遊園の維持管理に要した経費を支出	
1 公園管理費（土木管理課）	283,128,811円
公園 36カ所	
光熱水費	28,486,795円
荒川自然公園運営業務委託	72,842,000円
荒川自然公園保守・清掃等委託	2,034,098円
その他清掃委託	59,791,476円
その他保守・維持管理等委託	96,760,582円
その他管理費	23,213,860円
2 児童遊園管理費（土木管理課）	75,870,396
児童遊園 71カ所・広場・グリーンスポット等	
光熱水費	5,177,257円
清掃・維持管理等委託	56,205,572円
その他管理費	14,487,567円
3 公衆トイレ管理費（土木管理課）	23,211,638
公衆トイレ 35カ所	
光熱水費	4,501,481円
清掃委託	16,116,621円
設備修繕	2,593,536円



歳出 7 土木費 3 公園費

科 目		予 算 現 額	支 出 済 額	翌年度繰越額	不 用 額	執行率	明細書 参 照 ページ
款 項	目						
	3 公園新設改良費	円 1,368,963,000	円 1,198,141,059	円 10,954,000	円 159,867,941	% 87.5	頁 248

説	明
公園及び児童遊園の新設改良に要した経費を支出	
1 公園新設改良費（基盤整備課）	1,149,691,898円
改修工事費等	804,549,297円
用地取得費	345,142,601円
2 児童遊園新設改良費（基盤整備課）	42,441,774
改修工事費等	28,523,001円
用地取得費	13,918,773円
3 用地取得事務費（基盤整備課）	6,007,387
翌年度繰越額説明	
1 公園新設改良費（事故繰越額）	10,954,000

歳出 7 土木費 4 都市整備費

科 目		予 算 現 額	支 出 済 額	翌年度繰越額	不 用 額	執行率	明細書 参 照 ページ
款 項	目						
	4 都市整備費	円 1,881,489,000	円 1,369,347,635	円 37,150,000	円 474,991,365	% 72.8	頁 250
	1 建築指導費	8,474,000	5,852,879	0	2,621,121	69.1	
	2 都市計画費	1,808,473,000	1,304,090,581	37,150,000	467,232,419	72.1	

説	明
建築指導に要した経費を支出	
1 建築指導事務費（建築指導課）	3,370,830 円
2 応急危険度判定費（建築指導課）	122,472
3 建築紛争相談事務費（住まい街づくり課）	1,681,718
4 地域環境整備対策費（都市計画課）	82,668
5 建築審査会事務費（住まい街づくり課）	595,191
都市計画に要した経費を支出	
1 都市計画審議会費（都市計画課）	1,010,602 円
2 住宅資金融資（住まい街づくり課）	18,300,815
3 都市防災不燃化促進事業費（住まい街づくり課）	7,790,467
4 市街地再開発事業費（住まい街づくり課）	274,959,700
(1) 三河島駅北地区事業費補助	196,807,700
(2) 西日暮里駅前地区事業費補助	78,152,000
5 民間の街づくり活動事業費（都市計画課、住まい街づくり課）	620,704
(1) 分譲マンション対策費	582,754
(2) 災害時地域貢献建築物認定事業費	37,950
6 土地利用現況調査費（都市計画課）	3,020,336
7 バリアフリー整備促進事業費（都市計画課）	111,857
8 魅力ある都市景観づくり事業費（都市計画課）	811,580
9 耐震化推進事業費（住まい街づくり課）	123,408,352
(1) 木造建物耐震化推進事業費	48,689,000
(2) 非木造建物耐震化推進事業費	17,800,000
(3) 特定緊急輸送道路沿道建物耐震化推進事業費	51,650,000
(4) ブロック塀等撤去助成事業費	5,269,352
10 空き家対策事業費（住まい街づくり課）	30,027,778
11 コミュニティバス関連事業費（都市計画課）	9,020,525

歳出 7 土木費 4 都市整備費

科 目		予 算 現 額	支 出 済 額	翌年度繰越額	不 用 額	執行率	明細書 参 照 ペー ジ
款 項	目						
		円	円	円	円	%	頁
	3 住宅費	64,542,000	59,404,175	0	5,137,825	92.0	252

説	明
12 永久水利整備事業費（住まい街づくり課）	111,421,399
13 不燃化特区整備促進事業費（住まい街づくり課、基盤整備課）	704,533,216
14 従前居住者用住宅事業費（住まい街づくり課）	15,534,130
15 被災者生活再建支援事業費（住まい街づくり課）	3,046,120
16 擁壁等対策事業費（都市計画課）	473,000
翌年度繰越額説明	
1 永久水利整備事業費（事故繰越額）	37,150,000
住宅対策に要した経費を支出	
1 区民住宅事業費（住まい街づくり課）	59,313,975 円
2 都営住宅募集事務費（住まい街づくり課）	90,200
3 住宅対策審議会費（住まい街づくり課）	0

歳出 8 教育費 1 教育総務費

科 目		予 算 現 額	支 出 済 額	翌年度繰越額	不 用 額	執行率	明細書 参 照 ページ
款 項	目						
8 教育費		円 9,307,000,000	円 8,117,240,681	円 3,106,000	円 1,186,653,319	% 87.2	頁 254
1 教育総務費		2,201,226,000	1,919,770,674	0	281,455,326	87.2	
1 教育委員会費		16,045,000	14,098,644	0	1,946,356	87.9	
2 事務局費		988,314,000	913,974,970	0	74,339,030	92.5	

説	明
教育委員報酬及び教育委員会の運営に要した経費を支出	
1 委員報酬（教育総務課）	11,664,000 円
4人（3月31日現在）	
2 運営費（教育総務課）	2,162,244
(1) 委員会出席および事業視察	114,000
(2) 交際費	54,540
(3) その他運営費	1,993,704
3 教育褒賞費（教育総務課）	206,866
4 教職員表彰（教育総務課）	65,534
教育委員会事務局の管理事務に従事した職員の給与費及び一般事務等に要した経費を支出	
1 職員人件費（教育総務課、教育施設課、学務課、指導室、教育センター）	764,912,882 円
63人（3月31日現在）	
2 一般事務費（教育総務課、教育施設課、学務課、指導室、教育センター）	71,947,103
3 就学時健康診断（学務課）	4,027,666
就学時健康診断委託料	3,753,472円
事務費	274,194円
4 学校保健会補助（学務課）	350,000
5 う歯予防対策事業（学務課）	7,782,469
6 その他運営費（教育総務課、学務課）	1,249,283
7 奨学資金貸付費（学務課）	5,914,503
入学準備金	16人 5,600,000円
事務費	314,503円
8 教職員関係費（教育総務課、学務課、指導室）	36,036,045



歳出 8 教育費 1 教育総務費

科 目		予 算 現 額	支 出 済 額	翌年度繰越額	不 用 額	執行率	明細書 参 照 ページ
款 項	目						
		円	円	円	円	%	頁
	3 教育指導費	482,016,000	385,141,884	0	96,874,116	79.9	256

説	明
(1) 教職員互助会補助	3,838,380
(2) 教育研究会補助	4,051,350
(3) 教職員健康診断	23,861,156
(4) その他教育活動費	4,285,159
9 就学・学校選択（学務課）	2,495,684
10 地域連携事業費（教育総務課）	2,116,226
11 教育事業費（学務課）	17,143,109
教員の指導研修等に要した経費を支出	
1 一般事務費（指導室）	1,141,090円
2 研究費（指導室）	5,826,155
東京都研究指定校事業	4,439,300円
研究会出張旅費	0円
区研究指定校事業	1,386,855円
3 研修費（指導室）	405,400
4 教育事業費（指導室）	83,249,429
5 教育課題の検討（指導室）	881,785
6 基礎学力向上費（指導室）	54,228,844
7 国際人育成プログラムの推進（指導室）	91,082,320
(1) 小学校英語教育の推進	57,373,135
(2) 中学校英語教育の充実・強化	33,709,185
8 算数・国語大好き推進事業（指導室）	52,556,690
9 体験学習の拡充（指導室）	644,291
10 小中一貫教育推進事業（指導室）	1,727,287
11 学校パワーアップ事業（指導室）	89,932,569
(1) 学力向上マニフェスト事業	42,437,440
(2) 創造力あふれる教育の推進事業	31,423,488
(3) 未来を拓く子どもの育成（教育環境の整備）	16,071,641
12 芸術教育の充実（指導室）	0
13 伝統文化教育の環境整備（学務課）	3,466,024

歳出 8 教育費 1 教育総務費

科 目		予 算 現 額	支 出 済 額	翌年度繰越額	不 用 額	執行率	明細書 参 照 ページ
款 項	目						
	4 教育センター費	円 714,851,000	円 606,555,176	円 0	円 108,295,824	% 84.9	頁 256

説	明
教育センターの管理運営に要した経費を支出	
1 教育相談費（教育センター）	58,104,063円
教育相談事務費    56,105,847円	
適応指導教室運営費  1,998,216円	
2 科学教育事業運営費（教育センター）	0
3 研修費（教育センター）	3,764,555
4 学校図書館支援事業（教育センター）	172,430,901
5 いじめ防止対策事業費（教育センター）	201,754
6 特別支援教育推進費（教育センター）	372,053,903
小学校    20学級	
中学校    10学級	

歳出 8 教育費 2 小学校費

科 目		予 算 現 額	支 出 済 額	翌年度繰越額	不 用 額	執行率	明細書 参 照 ページ
款 項	目						
	2 小学校費	円 4,306,418,000	円 3,757,603,316	円 3,106,000	円 545,708,684	% 87.3	頁 258
	1 学校管理費	3,331,350,000	2,830,187,883	3,106,000	498,056,117	85.0	
	2 教育振興費	147,808,000	129,840,256	0	17,967,744	87.8	260

説	明		
<p>小学校に従事した職員の給与費及び管理運営に要した経費を支出</p>			
1 職員人件費（教育総務課） 31人（3月31日現在）	210,801,860 円		
2 施設維持管理費（教育施設課）	194,617,726		
3 施設整備費（教育施設課）	778,377,773		
4 学校管理費（教育総務課、学務課）	378,197,191		
5 学校交際費（教育総務課）	667,027		
6 教材教具（学務課）	138,734,035		
7 学校安全対策費（教育総務課）	142,356,808		
8 学校行事（学務課）	8,461,321		
9 学校プール運営（学務課）	7,983,960		
10 マーチングバンド運営費（学務課）	6,474,454		
11 教育用コンピュータ運営費（学務課）	963,515,728		
<p>翌年度繰越額説明</p>			
1 施設整備費（事故繰越額）	3,106,000		
<p>就学援助に要した経費を支出</p>			
1 各種援助費（学務課）	129,840,256 円		
種別	要保護	準要保護	計
学用品	0	1,618	1,618人
学校給食	0	1,615	1,615人
医療	0	0	0人
通学	0	3	3人
宿泊を伴わない校外活動	54	682	736人
宿泊を伴う校外活動	42	689	731人
卒業記念アルバム	23	276	299人

歳出 8 教育費 2 小学校費

科 目		予 算 現 額	支 出 済 額	翌年度繰越額	不 用 額	執行率	明細書 参 照 ページ
款 項	目						
		円	円	円	円	%	頁
	3 学校給食費	722,285,000	699,006,663	0	23,278,337	96.8	260
	4 学校保健費	104,975,000	98,568,514	0	6,406,486	93.9	262

		説	明
入学準備金	0	284	284人
学校給食に要した経費を支出			
1 給食事業運営（学務課）			665,627,570円
一般給食事業	34,750,542円		
学校栄養職員報酬	64,826,329円		
給食調理業務委託	543,937,596円		
学校給食内容充実事業	22,113,103円		
2 給食用備品整備（学務課）			33,379,093
一般備品整備	33,379,093円		
学校保健に要した経費を支出			
1 嘱託医報酬（学務課）			49,023,740円
嘱託医 100人			
2 一般保健費（学務課）			41,147,844
3 学校健康会費（学務課）			8,396,930



歳出 8 教育費 3 中学校費

科 目		予 算 現 額	支 出 済 額	翌年度繰越額	不 用 額	執行率	明細書 参 照 ページ
款 項	目						
	3 中学校費	円 1,753,861,000	円 1,585,546,330	円 0	円 168,314,670	% 90.4	頁 262
	1 学校管理費	1,273,034,000	1,132,251,908	0	140,782,092	88.9	
	2 教育振興費	140,519,000	122,449,500	0	18,069,500	87.1	264

説		明		
中学校に従事した職員の給与費及び管理運営に要した経費を支出				
1	職員人件費（教育総務課）		108,180,677円	
	12人（3月31日現在）			
2	施設維持管理費（教育施設課）		71,530,361	
3	施設整備費（教育施設課）		298,863,759	
4	学校管理費（教育総務課、学務課）		183,439,989	
5	学校交際費（教育総務課）		106,115	
6	教材教具（学務課）		49,446,165	
7	学校行事（学務課）		7,386,432	
8	学校プール運営（学務課）		2,946,790	
9	ブラスバンド運営費（学務課）		11,503,521	
10	部活動推進費（学務課）		30,346,144	
11	教育用コンピュータ運営費（学務課）		368,115,681	
12	学校安全対策費（教育総務課）		386,274	
就学援助に要した経費を支出				
1	各種援助費（学務課）		122,449,500円	
	種別	要保護	準要保護	計
	学用品	0	988	988人
	修学旅行	17	310	327人
	学校給食	0	973	973人
	医療	0	0	0人
	通学	0	0	0人
	宿泊を伴わない校外活動	35	469	504人
	宿泊を伴う校外活動	36	474	510人
	卒業記念アルバム	19	334	353人
	入学準備金	0	319	319人

歳出 8 教育費 3 中学校費

科 目		予 算 現 額	支 出 済 額	翌年度繰越額	不 用 額	執行率	明細書 参 照 ページ
款 項	目						
	3 学校給食費	円 291,860,000	円 284,917,894	円 0	円 6,942,106	% 97.6	頁 264
	4 学校保健費	48,448,000	45,927,028	0	2,520,972	94.8	

説	明
学校給食に要した経費を支出	
1 給食事業運営（学務課）	274,527,129円
一般給食事業            15,396,774円	
学校栄養職員報酬        22,107,357円	
給食調理業務委託        226,752,870円	
学校給食内容充実事業    10,270,128円	
2 給食用備品整備（学務課）	10,390,765
一般備品整備            10,390,765円	
学校保健に要した経費を支出	
1 嘱託医報酬（学務課）	21,197,676円
嘱託医    46人	
2 一般保健費（学務課）	21,610,762
3 学校健康会費（学務課）	3,118,590

歳出 8 教育費 4 校外施設費

科 目		予 算 現 額	支 出 済 額	翌年度繰越額	不 用 額	執行率	明細書 参 照 ページ
款 項	目						
	4 校外施設費	円 175,563,000	円 105,926,900	円 0	円 69,636,100	% 60.3	頁 266
	1 校外施設費	55,548,000	34,018,656	0	21,529,344	61.2	
	2 移動教室費	120,015,000	71,908,244	0	48,106,756	59.9	

説	明
校外施設の管理運営に要した経費を支出	
1 下田臨海学園管理運営費（学務課）	34,018,656円
(1) 参加児童数                0人	
(2) 管理費          16,961,179円	
光熱水費                    2,941,007円	
温泉使用料                  1,014,936円	
維持補修費                  1,605,410円	
その他管理費              11,399,826円	
(3) 給食賄          4,743,684円	
(4) 運営費          12,313,793円	
代替行事参加児童交通費補助金	5,739,052円
その他運営費                                6,574,741円	
小学校・中学校移動教室の運営に要した経費を支出	
1 小学校移動教室（指導室）	47,974,907円
(1) 清里運営費	20,230,152
参加児童数  1,449人	
(2) 下田運営費	27,744,755
参加児童数  1,399人	
2 中学校移動教室（指導室）	23,933,337
(1) 清里運営費	5,900,036
参加生徒数  1,216人(代替行事)	
(2) 下田運営費	18,033,301
参加生徒数  1,097人(代替行事)	

歳出 8 教育費 5 幼稚園費

科 目		予 算 現 額	支 出 済 額	翌年度繰越額	不 用 額	執行率	明細書 参 照 ページ
款 項	目						
	5 幼稚園費	円 869,932,000	円 748,393,461	円 0	円 121,538,539	% 86.0	頁 268
	1 幼稚園管理費	731,423,000	629,314,322	0	102,108,678	86.0	
	2 こども園管理費	138,509,000	119,079,139	0	19,429,861	86.0	

説	明
幼稚園等に従事した教職員の給与費及び管理運営に要した経費を支出	
1 教職員人件費（教育総務課、指導室） 49人（3月31日現在）	479,930,518 円
2 施設維持管理費（教育施設課）	12,359,910
3 施設整備費（教育施設課）	83,431,314
4 園管理費（学務課）	22,495,610
5 教材教具（学務課）	11,510,486
6 教育用コンピュータ運営費（学務課）	1,054,224
7 その他運営費（教育総務課）	805,701
8 嘱託医報酬（学務課） 嘱託医 40人	13,620,480
9 一般保健費（学務課）	3,417,993
10 学校健康会費（学務課）	110,295
11 幼稚園交際費（教育総務課）	183,336
12 安全対策費（教育総務課）	394,455
こども園の管理運営に要した経費を支出	
1 園管理費（学務課）	39,288,542 円
2 教材教具（学務課）	3,719,535
3 その他運営費（指導室）	13,762,794
4 嘱託医報酬（学務課） 嘱託医 5人	2,019,720
5 一般保健費（学務課）	765,407
6 学校健康会費（学務課）	57,185
7 給食運営費（学務課）	44,949,470
8 子育て支援事業（学務課）	13,703,055
9 安全対策費（教育総務課）	813,431



歳出 9 公債費 1 公債費

科 目		予 算 現 額	支 出 済 額	翌年度繰越額	不 用 額	執行率	明細書 参 照 ページ
款 項	目						
9 公債費		円 1,776,000,000	円 1,752,686,145	円 0	円 23,313,855	% 98.7	頁 272
1 公債費		1,776,000,000	1,752,686,145	0	23,313,855	98.7	
1 一時借入金利子		463,000	47,971	0	415,029	10.4	
2 区債償還金及び 利子		1,769,067,000	1,752,599,664	0	16,467,336	99.1	
3 公債諸費		6,470,000	38,510	0	6,431,490	0.6	

説	明
一時借入金の利子支払に要した経費を支出	
1 一時借入金利子（会計管理課）	47,971 円
特別区債の元金償還及び利子支払に要した経費を支出	
1 政府資金元利償還金（財政課）	815,318,246 円
2 金融機構資金元利償還金（財政課）	265,516,150
3 銀行等引受債元利償還金（財政課）	6,404,000
4 都振興基金元利償還金（財政課）	316,596,951
5 区市町村振興協会基金元利償還金（財政課）	348,764,317
6 特別区債割引料（財政課）	0
特別区債の元利金支払手数料等を支出	
1 支払、発行手数料（財政課）	38,510 円

歳出 10 諸支出金 1 小切手支払未済償還金

科 目		予 算 現 額	支 出 済 額	翌年度繰越額	不 用 額	執行率	明細書 参 照 ページ
款 項	目						
10 諸支出金		円 1,370,698,000	円 1,353,701,700	円 0	円 16,996,300	% 98.8	頁 274
	1 小切手支払未済償還金	1,000	0	0	1,000	0.0	
	1 小切手支払未済償還金	1,000	0	0	1,000	0.0	

説	明
小切手支払未済償還金を支出 1 小切手支払未済償還金（会計管理課）	0円

歳出 10 諸支出金 2 基金費

科 目		予 算 現 額	支 出 済 額	翌年度繰越額	不 用 額	執行率	明細書 参 照 ページ
款 項	目						
	2 基金費	円 1,370,697,000	円 1,353,701,700	円 0	円 16,995,300	% 98.8	頁 274
	1 基金費	1,370,697,000	1,353,701,700	0	16,995,300	98.8	

説	明
各基金積立金を支出	
1 財政調整基金積立金（財政課）	581,819,342 円
2 特別区債等管理基金積立金（財政課）	3,796,108
3 災害対策基金積立金（財政課）	51,305,551
4 義務教育施設整備基金積立金（財政課）	703,724,954
5 産業振興基金積立金（財政課）	670,660
6 公共施設等整備基金積立金（財政課）	5,631,162
7 健康・福祉基金積立金（財政課）	174,589
8 スポーツ振興基金積立金（財政課）	2,890,338
9 芸術文化振興基金積立金（財政課）	3,688,996

歳出 11 予備費 1 予備費

科 目		予 算 現 額	支 出 済 額	翌年度繰越額	不 用 額	執行率	明細書 参 照 ページ
款 項	目						
11 予備費		円 323,745,000	円 0	円 0	円 323,745,000	% 0.0	頁 276
	1 予備費	323,745,000	0	0	323,745,000	0.0	
	1 予備費	323,745,000	0	0	323,745,000	0.0	
歳 出 合 計		120,207,856,000	108,473,348,527	1,288,309,000	10,446,198,473	90.2	

説	明
予備費の充用 充用した科目及び金額 第 2款 総務費 第 3款 民生費 第 4款 衛生費 第 6款 産業経済費	   28,543,000 円 301,698,000 281,512,000 64,502,000





令和3年度

荒川区国民健康保険事業  
特別会計歳入歳出決算説明書



# 国民健康保険事業特別会計 歳入歳出決算概況

## 1 歳入歳出決算

令和3年度国民健康保険事業特別会計の歳入歳出決算額を総計すると、

歳入	23,012,053,296円
歳出	22,631,297,746円
差引	380,755,550円

の剰余金を生じ、これを翌年度へ繰越した。

## 2 決算額と予算額

上記、決算額を予算額に対比すると、

### (1) 歳入では

決算額	23,012,053,296円
予算額	23,245,059,000円
差引	233,005,704円

の収入減となった。

### (2) 歳出では

決算額	22,631,297,746円
予算額	23,245,059,000円
差引	613,761,254円

の支出減となった。

### (3) 予算に対する

収入率は	99.0%
執行率は	97.4%である。

歳入 1 国民健康保険料 1 国民健康保険料

科 目		予 算 現 額	収 入 済 額	比 較 増 減	収 入 率	明細書 参 照 ペー ー ジ
款 項	目					
	1 国民健康保険料	円 5,171,365,000	円 5,177,307,417	円 5,942,417	% 100.1	頁 284
	1 国民健康保険料	5,171,365,000	5,177,307,417	5,942,417	100.1	
	1 一般被保険者国 民健康保険料	5,171,075,000	5,177,186,164	6,111,164	100.1	

説		明
1 基礎賦課額分現年分		3,271,729,365円
(1) 現年度分		3,228,278,623
調定額	3,530,934,246円	
収入歩合	91.43%	
(2) 過年度分		43,450,742
調定額	62,788,121円	
収入歩合	69.20%	
2 介護納付金賦課額分現年分		428,961,014
(1) 現年度分		428,961,014
調定額	470,355,124円	
収入歩合	91.20%	
3 後期高齢者支援金等賦課額分現年分		1,074,561,215
(1) 現年度分		1,074,561,215
調定額	1,182,389,090円	
収入歩合	90.88%	
4 基礎賦課額分滞納繰越分		280,975,429
(1) 基礎賦課額分滞納繰越分		280,975,429
調定額	903,180,003円	
収入歩合	31.11%	
5 介護納付金賦課額分滞納繰越分		33,613,649
(1) 介護納付金賦課額分滞納繰越分		33,613,649
調定額	98,061,535円	
収入歩合	34.28%	
6 後期高齢者支援金等賦課額分滞納繰越分		87,345,492
(1) 後期高齢者支援金等賦課額分滞納繰越分		87,345,492
調定額	281,090,992円	

歳入 1 国民健康保険料 1 国民健康保険料

科 目		予 算 現 額	収 入 済 額	比 較 増 減	収 入 率	明細書 参 照 ペー ジ
款 項	目					
		円	円	円	%	頁
	2 退職被保険者等 国民健康保険料	290,000	121,253	△168,747	41.8	284

説		明
収入歩合	31.07%	
1 基礎賦課額分現年分		0円
(1) 現年度分		0
調定額	0円	
収入歩合	—	
2 介護納付金賦課額分現年分		0
(1) 現年度分		0
調定額	0円	
収入歩合	—	
3 後期高齢者支援金等賦課額分現年分		0
(1) 現年分		0
調定額	0円	
収入歩合	—	
4 基礎賦課額分滞納繰越分		74,141
(1) 基礎賦課額分滞納繰越分		74,141
調定額	611,190円	
収入歩合	12.13%	
5 介護納付金賦課額分滞納繰越分		23,607
(1) 介護納付金賦課額分滞納繰越分		23,607
調定額	157,993円	
収入歩合	14.94%	
6 後期高齢者支援金等賦課額分滞納繰越分		23,505
(1) 後期高齢者支援金等賦課額分滞納繰越分		23,505
調定額	187,630円	
収入歩合	12.53%	



歳入 2 一部負担金 1 一部負担金

科 目		予 算 現 額	収 入 済 額	比 較 増 減	収 入 率	明細書 参 照 ペー ジ
款 項	目					
2 一部負担金		円 4,000	円 0	円 △4,000	% 0.0	頁 286
1 一部負担金		4,000	0	△4,000	0.0	
1 一般被保険者一 部負担金		2,000	0	△2,000	0.0	
2 退職被保険者等 一部負担金		2,000	0	△2,000	0.0	

説	明
1 現年分 (1) 現年分 2 滞納繰越分 (1) 滞納繰越分	0円 0 0 0
1 現年分 (1) 現年分 2 滞納繰越分 (1) 滞納繰越分	0円 0 0 0

歳入 3 使用料及び手数料 1 手数料

科 目		予 算 現 額	収 入 済 額	比 較 増 減	収 入 率	明細書 参 照 ペー ー ジ
款 項	目					
3 使用料及び手数料		円 134,000	円 117,600	円 △16,400	% 87.8	頁 288
	1 手数料	134,000	117,600	△16,400	87.8	
	1 総務手数料	134,000	117,600	△16,400	87.8	

説	明
1 証明手数料 (1) 証明手数料 392件	117,600 円 117,600

歳入 4 国庫支出金 1 国庫補助金

科 目		予 算 現 額	収 入 済 額	比 較 増 減	収 入 率	明細書 参 照 ページ
款 項	目					
4 国庫支出金		円 1,000	円 62,899,000	円 62,898,000	% 6,289,900.0	頁 290
1 国庫補助金		1,000	62,899,000	62,898,000	6,289,900.0	
1 災害臨時特例補 助金		1,000	62,652,000	62,651,000	6,265,200.0	
2 社会保障・税番 号制度システム 整備費補助金		0	247,000	247,000	-	

説	明
1 災害臨時特例補助金 (1) 災害臨時特例補助金	62,652,000 円 62,652,000
1 社会保障・税番号制度システム整備費補助金 (1) 社会保障・税番号制度システム整備費補助金	247,000 円 247,000

歳入 5 都支出金 1 都補助金

科 目		予 算 現 額	収 入 済 額	比 較 増 減	収 入 率	明細書 参 照 ペー ジ
款 項	目					
5 都支出金		円 14,805,358,000	円 15,036,412,101	円 231,054,101	% 101.6	頁 292
1 都補助金		14,805,358,000	15,036,412,101	231,054,101	101.6	
1 保険給付費等交 付金		14,805,357,000	15,036,412,101	231,055,101	101.6	
2 財政安定化基金 交付金		1,000	0	△1,000	0.0	

説	明
1 保険給付費等交付金 国民健康保険法第75条の2による交付金 (1) 保険給付費等交付金	15,036,412,101 円  15,036,412,101
1 財政安定化基金交付金 国民健康保険法第81条の2による交付金 (1) 財政安定化基金交付金	0 円  0



歳入 6 繰入金 1 他会計繰入金

科 目		予 算 現 額	収 入 済 額	比 較 増 減	収 入 率	明細書 参 照 ページ
款 項	目					
6 繰入金		円 2,817,875,000	円 2,260,868,704	円 △557,006,296	% 80.2	頁 294
	1 他会計繰入金	2,817,875,000	2,260,868,704	△557,006,296	80.2	
	1 一般会計繰入金	2,817,875,000	2,260,868,704	△557,006,296	80.2	

説	明
1 保険基盤安定繰入金	1,184,855,704 円
(1) 保険基盤安定繰入金	752,854,800
(2) 保険者支援分	432,000,904
2 職員給与費等繰入金	583,115,000
(1) 職員給与費等繰入金	583,115,000
3 出産育児一時金等繰入金	48,680,000
(1) 出産育児一時金等繰入金	48,680,000
4 その他一般会計繰入金	444,218,000
(1) その他一般会計繰入金	444,218,000

歳入 7 繰越金 1 繰越金

科 目		予 算 現 額	収 入 済 額	比 較 増 減	収 入 率	明細書 参 照 ページ
款 項	目					
7 繰越金		円 416,043,000	円 416,043,347	円 347	% 100.0	頁 296
	1 繰越金	416,043,000	416,043,347	347	100.0	
	1 その他繰越金	416,043,000	416,043,347	347	100.0	

説	明
1 その他繰越金 (1) その他繰越金	416,043,347 円 416,043,347

歳入 8 諸収入 1 延滞金及び加算金

科 目		予 算 現 額	収 入 済 額	比 較 増 減	収 入 率	明細書 参 照 ペー ジ
款 項	目					
8 諸収入		円 34,279,000	円 58,405,127	円 24,126,127	% 170.4	頁 298
1 延滞金及び加算金		4,000	3,105,763	3,101,763	77,644.1	
1 一般被保険者延滞金		1,000	0	△1,000	0.0	
2 退職被保険者等延滞金		1,000	0	△1,000	0.0	
3 一般被保険者加算金		1,000	3,099,824	3,098,824	309,982.4	
4 退職被保険者等加算金		1,000	5,939	4,939	593.9	

説	明
1 一般被保険者延滞金	0 円
(1) 一般被保険者延滞金	0
1 退職被保険者等延滞金	0 円
(1) 退職被保険者等延滞金	0
1 一般被保険者加算金	3,099,824 円
(1) 一般被保険者加算金	3,099,824
1 退職被保険者等加算金	5,939 円
(1) 退職被保険者等加算金	5,939

歳入 8 諸収入 2 預金利子

科 目		予 算 現 額	収 入 済 額	比 較 増 減	収 入 率	明細書 参 照 ページ
款 項	目					
	2 預金利子	円 1,000	円 3,222	円 2,222	% 322.2	頁 298
	1 預金利子	1,000	3,222	2,222	322.2	

説	明
1 預金利子 (1) 預金利子	3,222 円 3,222



歳入 8 諸収入 3 雑入

科 目		予 算 現 額	収 入 済 額	比 較 増 減	収 入 率	明細書 参 照 ページ
款 項	目					
	3 雑入	円 34,274,000	円 55,296,142	円 21,022,142	% 161.3	頁 298
	1 滞納処分費	1,000	0	△1,000	0.0	
	2 一般被保険者返納金	14,159,000	23,584,847	9,425,847	166.6	
	3 退職被保険者等返納金	2,000	102,165	100,165	5,108.3	
	4 納付金	168,000	161,921	△6,079	96.4	300
	5 一般被保険者第三者納付金	19,939,000	9,786,131	△10,152,869	49.1	
	6 退職被保険者等第三者納付金	1,000	0	△1,000	0.0	

説	明
1 滞納処分費	0円
(1) 滞納処分費	0
1 一般被保険者返納金	23,584,847円
(1) 一般被保険者返納金	23,584,847
1 退職被保険者等返納金	102,165円
(1) 退職被保険者等返納金	102,165
1 雇用保険料	161,921円
(1) 雇用保険料	161,921
1 一般被保険者第三者納付金	9,786,131円
(1) 一般被保険者第三者納付金	9,786,131
第三者行為納付金	8,952,270円
公害健康被害補償法に基づく医療費	833,861円
1 退職被保険者等第三者納付金	0円
(1) 退職被保険者等第三者納付金	0
第三者行為納付金	0円
公害健康被害補償法に基づく医療費	0円

歳入 8 諸収入 3 雑入

科 目		予 算 現 額	収 入 済 額	比 較 増 減	収 入 率	明細書 参 照 ページ
款 項	目					
		円 2,000	円 0	円 △2,000	% 0.0	頁 300
	7 指定公費対象療 養費					
	8 雑入	2,000	21,661,078	21,659,078	1,083,053.9	
歳 入 合 計		23,245,059,000	23,012,053,296	△233,005,704	99.0	

説	明
1 指定公費対象療養費 (1) 指定公費対象療養費	0円 0
1 雑入 (1) 雑入 令和元年度国民健康保険事業費納付金（退職被保険者等分）の精算額の返還	21,661,078円 21,661,078 21,661,078円

歳出 1 総務費 1 総務管理費

科 目		予 算 現 額	支 出 済 額	翌年度繰越額	不 用 額	執行率	明細書 参 照 ページ
款 項	目						
1 総務費		円 660,251,000	円 583,448,359	円 0	円 76,802,641	% 88.4	頁 302
1 総務管理費		660,251,000	583,448,359	0	76,802,641	88.4	
1 一般管理費		653,667,000	577,883,050	0	75,783,950	88.4	
2 運営協議会費		378,000	138,434	0	239,566	36.6	
3 趣旨普及費		810,000	515,185	0	294,815	63.6	304
4 連合会負担金		5,396,000	4,911,690	0	484,310	91.0	

説	明
国民健康保険事務に従事した職員の給与費及び一般事務等に要した経費を支出	
1 職員人件費 42人（3月31日現在）	302,797,522 円
2 一般事務費	5,309,542
3 国民健康保険システム運用管理費	90,332,274
4 賦課事務費	33,375,814
5 給付事務費	6,611,110
6 収納管理費	20,215,575
7 収納率向上対策事業費	95,221,720
8 医療費適正化対策事業費	24,019,493
国民健康保険運営協議会の運営に要した経費を支出	
1 国民健康保険運営協議会費	138,434 円
趣旨普及に要した経費を支出	
1 趣旨普及費	515,185 円
国民健康保険団体連合会負担金を支出	
1 国民健康保険団体連合会負担金	4,911,690 円

歳出 2 保険給付費 1 療養諸費

科 目		予 算 現 額	支 出 済 額	翌年度繰越額	不 用 額	執行率	明細書 参 照 ページ
款 項	目						
2 保険給付費		円 14,882,119,000	円 14,561,381,945	円 0	円 320,737,055	% 97.8	頁 306
1 療養諸費		12,884,119,000	12,580,828,068	0	303,290,932	97.6	
1 一般被保険者療 養給付費		12,616,651,000	12,343,381,804	0	273,269,196	97.8	
2 退職被保険者等 療養給付費		2,478,000	12,670	0	2,465,330	0.5	
3 一般被保険者療 養費		202,305,000	177,739,661	0	24,565,339	87.9	
4 退職被保険者等 療養費		269,000	0	0	269,000	0.0	
5 審査支払手数料		62,416,000	59,693,933	0	2,722,067	95.6	

説	明
一般被保険者の療養給付に要した経費を支出	
1 一般被保険者療養給付費 診療件数 733,817件	12,343,381,804円
退職被保険者等の療養給付に要した経費を支出	
1 退職被保険者等療養給付費 診療件数 1件	12,670円
一般被保険者の療養費の支給に要した経費を支出	
1 一般被保険者療養費 支給件数 22,676件	177,739,661円
退職被保険者等の療養費の支給に要した経費を支出	
1 退職被保険者等療養費 支給件数 0件	0円
診療報酬の審査及び支払に要した経費を支出	
1 診療報酬の審査および支払	59,693,933円
診療報酬審査支払手数料	30,598,129円
療養費審査手数料	470,946円
共同電算基本処理手数料	20,250,035円



歳出 2 保険給付費 1 療養諸費

科 目		予 算 現 額	支 出 済 額	翌年度繰越額	不 用 額	執行率	明細書 参 照 ペー ジ
款 項	目						
		円	円	円	円	%	頁

説	明
診療報酬明細書電算処理手数料	500,396円
レセプト管理システム手数料	7,859,256円
レセプト管理システム明細書処分費	1,971円
普通交付金収納事務手数料	13,200円

歳出 2 保険給付費 2 高額療養費

科 目		予 算 現 額	支 出 済 額	翌年度繰越額	不 用 額	執行率	明細書 参 照 ページ
款 項	目						
	2 高額療養費	円 1,866,891,000	円 1,865,564,251	円 0	円 1,326,749	% 99.9	頁 306
	1 一般被保険者高 額療養費	1,865,999,000	1,865,564,251	0	434,749	100.0	
	2 退職被保険者等 高額療養費	892,000	0	0	892,000	0.0	

説	明
一般被保険者の高額療養費の支給に要した経費を支出 1 一般被保険者高額療養費 支給件数 33,083件	1,865,564,251円
退職被保険者等の高額療養費の支給に要した経費を支出 1 退職被保険者等高額療養費 支給件数 0件	0円

歳出 2 保険給付費 3 高額介護合算療養費

科 目		予 算 現 額	支 出 済 額	翌年度繰越額	不 用 額	執行率	明細書 参 照 ページ
款 項	目						
	3 高額介護合算療養費	円 3,953,000	円 3,778,521	円 0	円 174,479	% 95.6	頁 306
	1 一般被保険者高額介護合算療養費	3,937,000	3,778,521	0	158,479	96.0	
	2 退職被保険者等高額介護合算療養費	16,000	0	0	16,000	0.0	308

説	明
一般被保険者の高額介護合算療養費の支給に要した経費を支出 1 一般被保険者高額介護合算療養費 支給件数 100件	3,778,521 円
退職被保険者等の高額介護合算療養費の支給に要した経費を支出 1 退職被保険者等高額介護合算療養費 支給件数 0件	0 円

歳出 2 保険給付費 4 移送費

科 目		予 算 現 額	支 出 済 額	翌年度繰越額	不 用 額	執行率	明細書 参 照 ページ
款 項	目						
	4 移送費	円 80,000	円 0	円 0	円 80,000	% 0.0	頁 308
	1 一般被保険者移 送費	70,000	0	0	70,000	0.0	
	2 退職被保険者等 移送費	10,000	0	0	10,000	0.0	

説	明
一般被保険者の移送費の支給に要した経費を支出 1 一般被保険者移送費	0円
退職被保険者等の移送費の支給に要した経費を支出 1 退職被保険者等移送費	0円



歳出 2 保険給付費 5 出産育児諸費

科 目		予 算 現 額	支 出 済 額	翌年度繰越額	不 用 額	執行率	明細書 参 照 ページ
款 項	目						
	5 出産育児諸費	円 84,463,000	円 72,633,770	円 0	円 11,829,230	% 86.0	頁 308
	1 出産育児一時金	84,420,000	72,600,590	0	11,819,410	86.0	
	2 出産育児一時金 支払手数料	43,000	33,180	0	9,820	77.2	

説	明
<p>出産育児一時金の支給に要した経費を支出</p> <p>1 出産育児一時金</p> <p>支給件数 172件</p>	<p>72,600,590 円</p>
<p>出産育児一時金支払に要した経費を支出</p> <p>1 出産育児一時金支払手数料</p>	<p>33,180 円</p>

歳出 2 保険給付費 6 葬祭費

科 目		予 算 現 額	支 出 済 額	翌年度繰越額	不 用 額	執行率	明細書 参 照 ページ
款 項	目						
	6 葬祭費	円 20,650,000	円 17,920,000	円 0	円 2,730,000	% 86.8	頁 308
	1 葬祭費	20,650,000	17,920,000	0	2,730,000	86.8	

説	明
葬祭費の支給に要した経費を支出 1 葬祭費 支給件数 256件	17,920,000 円

歳出 2 保険給付費 7 結核・精神医療給付金

科 目		予 算 現 額	支 出 済 額	翌年度繰越額	不 用 額	執行率	明細書 参 照 ページ
款 項	目						
	7 結核・精神医療給付金	円 19,991,000	円 18,699,114	円 0	円 1,291,886	% 93.5	頁 308
	1 結核・精神医療給付金	19,991,000	18,699,114	0	1,291,886	93.5	

説	明
結核・精神医療給付金の支給に要した経費を支出 1 結核・精神医療給付金 支給件数 16,395件	18,699,114円

歳出 2 保険給付費 8 傷病手当金

科 目		予 算 現 額	支 出 済 額	翌年度繰越額	不 用 額	執行率	明細書 参 照 ページ
款 項	目						
	8 傷病手当金	円 1,972,000	円 1,958,221	円 0	円 13,779	% 99.3	頁 308
	1 傷病手当金	1,972,000	1,958,221	0	13,779	99.3	310

説	明
傷病手当金の支給に要した経費を支出 1 傷病手当金 支給件数 31件	1,958,221 円



歳出 3 国民健康保険事業費納付金 1 医療給付分

科 目		予 算 現 額	支 出 済 額	翌年度繰越額	不 用 額	執行率	明細書 参 照 ページ
款 項	目						
3	国民健康保険事業費納付金	円 6,823,019,000	円 6,823,015,980	円 0	円 3,020	% 100.0	頁 312
	1 医療給付分	4,650,012,000	4,650,010,175	0	1,825	100.0	
	1 一般被保険者医療給付分	4,650,011,000	4,650,010,175	0	825	100.0	
	2 退職被保険者等医療給付費分	1,000	0	0	1,000	0.0	

説	明
一般被保険者医療給付に係る国民健康保険事業納付金を支出 1 一般被保険者医療給付分	4,650,010,175 円
退職被保険者等医療給付に係る国民健康保険事業納付金を支出 1 退職被保険者等医療給付費分	0 円

歳出 3 国民健康保険事業費納付金 2 後期高齢者支援金等分

科 目		予 算 現 額	支 出 済 額	翌年度繰越額	不 用 額	執行率	明細書 参 照 ページ
款 項	目						
	2 後期高齢者支援金 等分	円 1,495,737,000	円 1,495,735,979	円 0	円 1,021	% 100.0	頁 312
	1 一般被保険者後 期高齢者支援金 等分	1,495,736,000	1,495,735,979	0	21	100.0	
	2 退職被保険者等 後期高齢者支援 金等分	1,000	0	0	1,000	0.0	

説	明
一般被保険者後期高齢者支援金等に係る国民健康保険事業納付金を支出 1 一般被保険者後期高齢者支援金等分	1,495,735,979 円
退職被保険者等後期高齢者支援金等に係る国民健康保険事業納付金を支出 1 退職被保険者等後期高齢者支援金等分	0 円

歳出 3 国民健康保険事業費納付金 3 介護納付金分

科 目		予 算 現 額	支 出 済 額	翌年度繰越額	不 用 額	執行率	明細書 参 照 ページ
款 項	目						
	3 介護納付金分	円 677,270,000	円 677,269,826	円 0	円 174	% 100.0	頁 312
	1 介護納付金分	677,270,000	677,269,826	0	174	100.0	

説	明
介護納付金に係る国民健康保険事業納付金を支出 1 介護納付金分	677,269,826 円

歳出 4 財政安定化基金拠出金 1 財政安定化基金拠出金

科 目		予 算 現 額	支 出 済 額	翌年度繰越額	不 用 額	執行率	明細書 参 照 ページ
款 項	目						
4 財政安定化基金拠出金		円 1,000	円 0	円 0	円 1,000	% 0.0	頁 314
	1 財政安定化基金拠出金	1,000	0	0	1,000	0.0	
	1 財政安定化基金拠出金	1,000	0	0	1,000	0.0	

説	明
財政安定化基金拠出金を支出 1 財政安定化基金拠出金	0円



歳出 5 共同事業拠出金 1 共同事業拠出金

科 目		予 算 現 額	支 出 済 額	翌年度繰越額	不 用 額	執行率	明細書 参 照 ページ
款 項	目						
5 共同事業拠出金		円 4,000	円 267	円 0	円 3,733	% 6.7	頁 316
	1 共同事業拠出金	4,000	267	0	3,733	6.7	
	1 退職医療費共同 事業拠出金	4,000	267	0	3,733	6.7	

説	明
退職医療費共同事業拠出金を支出 1 退職医療費共同事業拠出金	267 円

歳出 6 保健事業費 1 保健事業費

科 目		予 算 現 額	支 出 済 額	翌年度繰越額	不 用 額	執行率	明細書 参 照 ページ
款 項	目						
6 保健事業費		円 29,444,000	円 22,072,491	円 0	円 7,371,509	% 75.0	頁 318
	1 保健事業費	29,444,000	22,072,491	0	7,371,509	75.0	
	1 保健衛生普及費	29,444,000	22,072,491	0	7,371,509	75.0	

説	明
被保険者の健康保持増進事業に要した経費を支出 1 保養施設事業費 2 脳ドック受診助成事業費 3 保健事業費	0円 1,360,279 20,712,212

歳出 7 特定健診・特定保健指導事業費 1 特定健診・特定保健指導事業費

科 目		予 算 現 額	支 出 済 額	翌年度繰越額	不 用 額	執行率	明細書 参 照 ペー ジ
款 項	目						
7 特定健診・特定保健指導事業費		円 235,080,000	円 225,025,856	円 0	円 10,054,144	% 95.7	頁 320
1 特定健診・特定保健指導事業費		235,080,000	225,025,856	0	10,054,144	95.7	
1 特定健康診査事業費		226,674,000	217,858,588	0	8,815,412	96.1	
2 特定保健指導事業費		3,456,000	2,657,714	0	798,286	76.9	
3 特定健診・保健指導システム運用管理費		4,950,000	4,509,554	0	440,446	91.1	

説	明
特定健康診査事業の実施に要した経費を支出 1 特定健康診査事業費	217,858,588 円
特定保健指導事業の実施に要した経費を支出 1 特定保健指導事業費	2,657,714 円
特定健診・保健指導の実施に係るシステム運用管理費を支出 1 特定健診・保健指導システム運用管理費	4,509,554 円

歳出 8 諸支出金 1 償還金及び還付金

科 目		予 算 現 額	支 出 済 額	翌年度繰越額	不 用 額	執行率	明細書 参 照 ページ
款 項	目						
8 諸支出金		円 459,596,000	円 416,352,848	円 0	円 43,243,152	% 90.6	頁 322
1 償還金及び還付金		418,510,000	375,268,848	0	43,241,152	89.7	
1 一般被保険者保 険料還付金		34,000,000	28,379,871	0	5,620,129	83.5	
2 退職被保険者等 保険料還付金		209,000	0	0	209,000	0.0	
3 償還金		384,301,000	346,888,977	0	37,412,023	90.3	

説	明
一般被保険者国民健康保険料過誤納金の還付に要した経費を支出 1 一般被保険者国民健康保険料過誤納還付金	28,379,871 円
退職被保険者等国民健康保険料過誤納金の還付に要した経費を支出 1 退職被保険者等国民健康保険料過誤納還付金	0 円
返納金及び還付金を支出 1 返納金及び還付金	346,888,977 円



歳出 8 諸支出金 2 公債費

科 目		予 算 現 額	支 出 済 額	翌年度繰越額	不 用 額	執行率	明細書 参 照 ページ
款 項	目						
	2 公債費	円 1,000	円 0	円 0	円 1,000	% 0.0	頁 322
	1 一時借入金利子	1,000	0	0	1,000	0.0	

説	明
一時借入金利子を支出 1 一時借入金利子	0円

歳出 8 諸支出金 3 延滞金

科 目		予 算 現 額	支 出 済 額	翌年度繰越額	不 用 額	執行率	明細書 参 照 ページ
款 項	目						
	3 延滞金	円 1,000	円 0	円 0	円 1,000	% 0.0	頁 322
	1 延滞金	1,000	0	0	1,000	0.0	

説	明
延滞金を支出 1 延滞金	0円

歳出 8 諸支出金 4 繰出金

科 目		予 算 現 額	支 出 済 額	翌年度繰越額	不 用 額	執行率	明細書 参 照 ページ
款 項	目						
	4 繰出金	円 41,084,000	円 41,084,000	円 0	円 0	% 100.0	頁 322
	1 一般会計繰出金	41,084,000	41,084,000	0	0	100.0	

説	明
一般会計繰出金を支出 1 一般会計繰出金	41,084,000 円

歳出 9 予備費 1 予備費

科 目		予 算 現 額	支 出 済 額	翌年度繰越額	不 用 額	執行率	明細書 参 照 ページ
款 項	目						
9 予備費		円 155,545,000	円 0	円 0	円 155,545,000	% 0.0	頁 324
	1 予備費	155,545,000	0	0	155,545,000	0.0	
	1 予備費	155,545,000	0	0	155,545,000	0.0	
歳 出 合 計		23,245,059,000	22,631,297,746	0	613,761,254	97.4	

説	明
予備費の充用 充用した科目及び金額 第 2款 保険給付費	44,455,000 円





令和 3 年度

荒川区後期高齢者医療  
特別会計歳入歳出決算説明書



後 期 高 齢 者 医 療 特 別 会 計  
 歳 入 歳 出 決 算 概 況

1 歳入歳出決算

令和3年度後期高齢者医療特別会計の歳入歳出決算額を総計すると、

歳	入	4,750,926,759円
歳	出	4,693,217,027円
差	引	57,709,732円

の剰余金を生じ、これを翌年度へ繰越した。

2 決算額と予算額

上記、決算額を予算額に対比すると、

(1) 歳入では

決	算	額	4,750,926,759円
予	算	額	4,981,000,000円
差		引	230,073,241円

の収入減となった。

(2) 歳出では

決	算	額	4,693,217,027円
予	算	額	4,981,000,000円
差		引	287,782,973円

の支出減となった。

(3) 予算に対する

収	入	率	は	95.4%
執	行	率	は	94.2%である。

歳入 1 後期高齢者医療保険料 1 後期高齢者医療保険料

科 目		予 算 現 額	収 入 済 額	比 較 増 減	収 入 率	明細書 参 照 ページ
款 項	目					
1 後期高齢者医療保険料		円 2,020,973,000	円 2,014,961,801	円 △6,011,199	% 99.7	頁 332
	1 後期高齢者医療保 険料	2,020,973,000	2,014,961,801	△6,011,199	99.7	
	1 後期高齢者医療 保険料	2,020,973,000	2,014,961,801	△6,011,199	99.7	

説		明
1 現年分		1,991,691,749円
(1) 特別徴収保険料		708,499,300
調定額	705,042,500円	
収入歩合	100.49%	
(2) 普通徴収保険料		1,283,192,449
調定額	1,299,327,700円	
収入歩合	98.76%	
2 過年分		5,900,900
(1) 過年分		5,900,900
調定額	6,112,300円	
収入歩合	96.54%	
3 滞納繰越分		17,369,152
(1) 滞納繰越分		17,369,152
調定額	27,296,955円	
収入歩合	63.63%	

歳入 2 使用料及び手数料 1 手数料

科 目		予 算 現 額	収 入 済 額	比 較 増 減	収 入 率	明細書 参 照 ページ
款 項	目					
	2 使用料及び手数料	円 2,000	円 16,800	円 14,800	% 840.0	頁 334
	1 手数料	2,000	16,800	14,800	840.0	
	1 証明手数料	1,000	16,800	15,800	1,680.0	
	2 督促手数料	1,000	0	△1,000	0.0	

説	明
1 証明手数料 (1) 証明手数料 56件	16,800 円 16,800
1 督促手数料 (1) 督促手数料	0 円 0



歳入 3 国庫支出金 1 国庫補助金

科 目		予 算 現 額	収 入 済 額	比 較 増 減	収 入 率	明細書 参 照 ページ
款 項	目					
3 国庫支出金		円 1,000	円 0	円 △1,000	% 0.0	頁 336
	1 国庫補助金	1,000	0	△1,000	0.0	
	1 民生費補助金	1,000	0	△1,000	0.0	

説	明
1 高齢者医療制度円滑運営事業費補助金 (1) 高齢者医療制度円滑運営事業費補助金	0円 0

歳入 4 繰入金 1 他会計繰入金

科 目		予 算 現 額	収 入 済 額	比 較 増 減	収 入 率	明細書 参 照 ページ
款 項	目					
4 繰入金		円 2,783,368,000	円 2,532,733,000	円 △250,635,000	% 91.0	頁 338
	1 他会計繰入金	2,783,368,000	2,532,733,000	△250,635,000	91.0	
	1 一般会計繰入金	2,783,368,000	2,532,733,000	△250,635,000	91.0	

説	明
1 療養給付費繰入金	1,692,943,000 円
(1) 療養給付費繰入金	1,692,943,000
2 保険基盤安定繰入金	404,376,000
(1) 保険基盤安定繰入金	404,376,000
3 事務費繰入金	66,964,000
(1) 事務費繰入金	66,964,000
4 保険料軽減措置繰入金	121,954,000
(1) 保険料軽減措置繰入金	121,954,000
5 健康診査費繰入金	121,275,000
(1) 健康診査費繰入金	121,275,000
6 職員給与費等繰入金	62,159,000
(1) 職員給与費等繰入金	62,159,000
7 その他一般会計繰入金	63,062,000
(1) その他一般会計繰入金	63,062,000

歳入 5 諸収入 1 延滞金、加算金及び過料

科 目		予 算 現 額	収 入 済 額	比 較 増 減	収 入 率	明細書 参 照 ページ
款 項	目					
5 諸収入		円 166,258,000	円 161,025,670	円 △5,232,330	% 96.9	頁 340
1 延滞金、加算金及 び過料		3,000	0	△3,000	0.0	
1 延滞金		1,000	0	△1,000	0.0	
2 過料		1,000	0	△1,000	0.0	
3 加算金		1,000	0	△1,000	0.0	

説	明
1 延滞金 (1) 延滞金	0円 0
1 過料 (1) 過料	0円 0
1 加算金 (1) 加算金	0円 0

歳入 5 諸収入 2 償還金及び還付加算金

科 目		予 算 現 額	収 入 済 額	比 較 増 減	収 入 率	明細書 参 照 ページ
款 項	目					
	2 償還金及び還付加算金	円 5,001,000	円 0	円 △5,001,000	% 0.0	頁 340
	1 還付加算金	1,000	0	△1,000	0.0	
	2 保険料還付金	5,000,000	0	△5,000,000	0.0	

説	明
1 還付加算金 (1) 還付加算金	0円 0
1 保険料還付金 (1) 保険料還付金	0円 0



歳入 5 諸収入 3 預金利子

科 目		予 算 現 額	収 入 済 額	比 較 増 減	収 入 率	明細書 参 照 ページ
款 項	目					
	3 預金利子	円 1,000	円 0	円 △1,000	% 0.0	頁 340
	1 預金利子	1,000	0	△1,000	0.0	

説	明
1 預金利子 (1) 預金利子	0 円 0

歳入 5 諸収入 4 受託事業収入

科 目		予 算 現 額	収 入 済 額	比 較 増 減	収 入 率	明細書 参 照 ページ
款 項	目					
	4 受託事業収入	円 161,229,000	円 153,644,770	円 △7,584,230	% 95.3	頁 340
	1 受託事業収入	161,229,000	153,644,770	△7,584,230	95.3	

説	明
1 健康診査費受託事業収入	83,444,770 円
(1) 健康診査費受託事業収入	83,444,770
2 葬祭費受託事業収入	70,200,000
(1) 葬祭費受託事業収入	70,200,000

歳入 5 諸収入 5 雑入

科 目		予 算 現 額	収 入 済 額	比 較 増 減	収 入 率	明細書 参 照 ページ
款 項	目					
	5 雑入	円 24,000	円 7,380,900	円 7,356,900	% 30,753.8	頁 342
	1 滞納処分費	1,000	0	△1,000	0.0	
	2 広域連合分賦金 還付金	1,000	7,353,535	7,352,535	735,353.5	
	3 弁償金	1,000	0	△1,000	0.0	
	4 納付金	20,000	27,365	7,365	136.8	
	5 雑入	1,000	0	△1,000	0.0	

説	明
1 滞納処分費	0円
(1) 滞納処分費	0
1 広域連合分賦金還付金	7,353,535円
(1) 広域連合分賦金還付金	7,353,535
1 弁償金	0円
(1) 弁償金	0
1 雇用保険料	27,365円
(1) 雇用保険料	27,365
1 雑入	0円
(1) 雑入	0

歳入 6 広域連合支出金 1 広域連合補助金

科 目		予 算 現 額	収 入 済 額	比 較 増 減	収 入 率	明細書 参 照 ページ
款 項	目					
6 広域連合支出金		円 10,397,000	円 11,445,230	円 1,048,230	% 110.1	頁 344
1 広域連合補助金		10,397,000	11,445,230	1,048,230	110.1	
1 特別対策補助金		200,000	98,223	△101,777	49.1	
2 歯科健康診査補助金		197,000	74,860	△122,140	38.0	
3 長寿・健康増進事業費補助金		2,000,000	2,834,147	834,147	141.7	
4 保険者インセンティブ交付金		8,000,000	8,438,000	438,000	105.5	

説	明
1 特別対策補助金	98,223 円
(1) 特別対策補助金	98,223
1 歯科健康診査補助金	74,860 円
(1) 歯科健康診査補助金	74,860
1 長寿・健康増進事業費補助金	2,834,147 円
(1) 長寿・健康増進事業費補助金	2,834,147
1 保険者インセンティブ交付金	8,438,000 円
(1) 保険者インセンティブ交付金	8,438,000



歳入 7 繰越金 1 繰越金

科 目		予 算 現 額	収 入 済 額	比 較 増 減	収 入 率	明細書 参 照 ページ
款 項	目					
7 繰越金		円 1,000	円 30,744,258	円 30,743,258	% 3,074,425.8	頁 346
	1 繰越金	1,000	30,744,258	30,743,258	3,074,425.8	
	1 繰越金	1,000	30,744,258	30,743,258	3,074,425.8	
歳 入 合 計		4,981,000,000	4,750,926,759	△230,073,241	95.4	

説	明
1 繰越金 (1) 繰越金	30,744,258 円 30,744,258

歳出 1 総務費 1 総務管理費

科 目		予 算 現 額	支 出 済 額	翌年度繰越額	不 用 額	執行率	明細書 参 照 ページ
款 項	目						
1 総務費		円 108,594,000	円 94,303,282	円 0	円 14,290,718	% 86.8	頁 348
	1 総務管理費	96,690,000	84,804,206	0	11,885,794	87.7	
	1 一般管理費	96,690,000	84,804,206	0	11,885,794	87.7	

説	明
後期高齢者医療事務に従事した職員の給与費及び一般事務等に要した経費を支出 1 職員人件費 9人（3月31日現在） 2 後期高齢者事務費	57,725,586 円    27,078,620

歳出 1 総務費 2 徴収費

科 目		予 算 現 額	支 出 済 額	翌年度繰越額	不 用 額	執行率	明細書 参 照 ページ
款 項	目						
	2 徴収費	円 11,904,000	円 9,499,076	円 0	円 2,404,924	% 79.8	頁 348
	1 徴収費	9,150,000	7,273,166	0	1,876,834	79.5	
	2 滞納処分費	2,754,000	2,225,910	0	528,090	80.8	

説	明
後期高齢者医療保険料の徴収に要した経費を支出 1 収納管理費	7,273,166 円
滞納処分に要した経費を支出 1 収納率向上対策事業費	2,225,910 円

歳出 2 広域連合納付金 1 広域連合納付金

科 目		予 算 現 額	支 出 済 額	翌年度繰越額	不 用 額	執行率	明細書 参 照 ページ
款 項	目						
2 広域連合納付金		円 4,442,813,000	円 4,288,595,299	円 0	円 154,217,701	% 96.5	頁 352
	1 広域連合納付金	4,442,813,000	4,288,595,299	0	154,217,701	96.5	
	1 広域連合分賦金	4,442,813,000	4,288,595,299	0	154,217,701	96.5	

説	明
広域連合分賦金を支出 1 広域連合分賦金等事業費	4,288,595,299 円



歳出 3 保健事業費 1 保健事業費

科 目		予 算 現 額	支 出 済 額	翌年度繰越額	不 用 額	執行率	明細書 参 照 ページ
款 項	目						
3 保健事業費		円 225,605,000	円 204,524,188	円 0	円 21,080,812	% 90.7	頁 354
	1 保健事業費	225,605,000	204,524,188	0	21,080,812	90.7	
	1 健康診査費	225,605,000	204,524,188	0	21,080,812	90.7	

説	明
健康診査事業の実施に要した経費を支出 1 健康診査事業費 2 脳ドック受診助成事業費 3 歯科健康診査事業費	200,510,508 円 270,372 3,743,308

歳出 4 葬祭費 1 葬祭費

科 目		予 算 現 額	支 出 済 額	翌年度繰越額	不 用 額	執行率	明細書 参 照 ページ
款 項	目						
4 葬祭費		円 98,833,000	円 98,789,658	円 0	円 43,342	% 100.0	頁 356
	1 葬祭費	98,833,000	98,789,658	0	43,342	100.0	
	1 葬祭費	98,833,000	98,789,658	0	43,342	100.0	

説	明
葬祭事業の実施に要した経費を支出 1 葬祭事業費	98,789,658 円

歳出 5 諸支出金 1 償還金及び還付加算金

科 目		予 算 現 額	支 出 済 額	翌年度繰越額	不 用 額	執行率	明細書 参 照 ページ
款 項	目						
5 諸支出金		円 7,130,000	円 7,004,600	円 0	円 125,400	% 98.2	頁 358
1 償還金及び還付加算金		5,577,000	5,451,600	0	125,400	97.8	
1 保険料還付金		5,226,000	5,101,600	0	124,400	97.6	
2 還付加算金		1,000	0	0	1,000	0.0	
3 償還金		350,000	350,000	0	0	100.0	

説	明
後期高齢者医療保険料過誤納金の還付に要した経費を支出 1 保険料還付金	5,101,600 円
還付加算金を支出 1 還付加算金	0 円
返納金及び還付金を支出 1 返納金及び還付金	350,000 円

歳出 5 諸支出金 2 繰出金

科 目		予 算 現 額	支 出 済 額	翌年度繰越額	不 用 額	執行率	明細書 参 照 ページ
款 項	目						
	2 繰出金	円 1,553,000	円 1,553,000	円 0	円 0	% 100.0	頁 358
	1 一般会計繰出金	1,553,000	1,553,000	0	0	100.0	

説	明
一般会計繰出金を支出 1 一般会計繰出金	1,553,000 円



歳出 6 予備費 1 予備費

科 目		予 算 現 額	支 出 済 額	翌年度繰越額	不 用 額	執行率	明細書 参 照 ページ
款 項	目						
6 予備費		円 98,025,000	円 0	円 0	円 98,025,000	% 0.0	頁 360
	1 予備費	98,025,000	0	0	98,025,000	0.0	
	1 予備費	98,025,000	0	0	98,025,000	0.0	
歳 出 合 計		4,981,000,000	4,693,217,027	0	287,782,973	94.2	

説	明
予備費の充用 充用した科目及び金額 第 4款 葬祭費 第 5款 諸支出金	   1,400,000 円 575,000



令和3年度

荒川区介護保険事業  
特別会計歳入歳出決算説明書



# 介護保険事業特別会計 歳入歳出決算概況

## 1 歳入歳出決算

令和3年度介護保険事業特別会計の歳入歳出決算額を総計すると、

歳入	18,717,873,944円
歳出	18,128,056,477円
差引	589,817,467円

の剰余金を生じ、これを翌年度へ繰越した。

## 2 決算額と予算額

上記、決算額を予算額に対比すると、

### (1) 歳入では

決算額	18,717,873,944円
予算額	18,961,530,000円
差引	243,656,056円

の収入減となった。

### (2) 歳出では

決算額	18,128,056,477円
予算額	18,961,530,000円
差引	833,473,523円

の支出減となった。

### (3) 予算に対する

収入率は	98.7%
執行率は	95.6%である。

歳入 1 介護保険料 1 介護保険料

科 目		予 算 現 額	収 入 済 額	比 較 増 減	収 入 率	明細書 参 照 ページ
款 項	目					
1 介護保険料		円 3,573,836,000	円 3,681,363,907	円 107,527,907	% 103.0	頁 368
	1 介護保険料	3,573,836,000	3,681,363,907	107,527,907	103.0	
	1 第1号被保険者 保険料	3,573,836,000	3,681,363,907	107,527,907	103.0	

説		明
1 現年分		3,642,292,152 円
(1) 現年度特別徴収分		3,161,325,916
調定額	3,155,285,387 円	
収入歩合	100.19%	
(2) 現年度普通徴収分		480,966,236
調定額	525,764,915 円	
収入歩合	91.48%	
2 過年度分		5,933,866
(1) 過年度分		5,933,866
調定額	6,625,336 円	
収入歩合	89.56%	
3 滞納繰越分		33,137,889
(1) 滞納繰越分		33,137,889
調定額	95,192,154 円	
収入歩合	34.81%	



歳入 2 使用料及び手数料 1 手数料

科 目		予 算 現 額	収 入 済 額	比 較 増 減	収 入 率	明細書 参 照 ページ
款 項	目					
2 使用料及び手数料		円 2,000	円 0	円 △2,000	% 0.0	頁 370
1 手数料		2,000	0	△2,000	0.0	
1 督促手数料		1,000	0	△1,000	0.0	
2 証明手数料		1,000	0	△1,000	0.0	

説	明
1 督促手数料 (1) 督促手数料	0円 0
1 証明手数料 (1) 証明手数料	0円 0

歳入 3 国庫支出金 1 国庫負担金

科 目		予 算 現 額	収 入 済 額	比 較 増 減	収 入 率	明細書 参 照 ページ
款 項	目					
3 国庫支出金		円 4,101,964,000	円 4,163,565,474	円 61,601,474	% 101.5	頁 372
1 国庫負担金		2,936,550,000	2,940,290,569	3,740,569	100.1	
1 介護給付費負担 金		2,936,550,000	2,940,290,569	3,740,569	100.1	

説	明
1 現年度分 介護保険法第121条による負担金 (1) 現年度分 2 過年度分 (1) 過年度分	2,940,290,569 円  2,940,290,569  0  0

歳入 3 国庫支出金 2 国庫補助金

科 目		予 算 現 額	収 入 済 額	比 較 増 減	収 入 率	明細書 参 照 ページ
款 項	目					
	2 国庫補助金	円 1,165,414,000	円 1,223,274,905	円 57,860,905	% 105.0	頁 372
	1 調整交付金	840,691,000	897,540,000	56,849,000	106.8	
	2 地域支援事業交付金（介護予防・日常生活支援総合事業）	107,301,000	87,035,522	△20,265,478	81.1	
	3 地域支援事業交付金（介護予防・日常生活支援総合事業以外の地域支援事業）	157,421,000	156,657,383	△763,617	99.5	
	4 保険者機能強化推進交付金	28,756,000	28,756,000	0	100.0	
	5 介護保険保険者努力支援交付金	31,245,000	31,245,000	0	100.0	

説	明
1 調整交付金 介護保険法第122条及び同条の2による交付金 (1) 調整交付金	897,540,000 円  897,540,000
1 現年度分 介護保険法第122条の2による交付金 (1) 現年度分 2 過年度分 (1) 過年度分	87,035,522 円  87,035,522 0 0
1 現年度分 介護保険法第122条の2による交付金 (1) 現年度分 2 過年度分 (1) 過年度分	156,657,383 円  156,657,383 0 0
1 保険者機能強化推進交付金 介護保険法第122条の3による交付金 (1) 保険者機能強化推進交付金	28,756,000 円  28,756,000
1 介護保険保険者努力支援交付金 (1) 介護保険保険者努力支援交付金	31,245,000 円 31,245,000

歳入 3 国庫支出金 2 国庫補助金

科 目		予 算 現 額	収 入 済 額	比 較 増 減	収 入 率	明細書 参 照 ページ
款 項	目					
	6	円 0	円 10,164,000	円 10,164,000	% -	頁 374
	7	円 0	円 11,877,000	円 11,877,000	% -	

説	明	
1 介護保険事業補助金 (1) 介護保険事業補助金		10,164,000 円 10,164,000
1 現年度分 (1) 現年度分		11,877,000 円 11,877,000



歳入 4 支払基金交付金 1 支払基金交付金

科 目		予 算 現 額	収 入 済 額	比 較 増 減	収 入 率	明細書 参 照 ペー ー ジ
款 項	目					
4 支払基金交付金		円 4,555,095,000	円 4,432,476,682	円 △122,618,318	% 97.3	頁 376
1 支払基金交付金		4,555,095,000	4,432,476,682	△122,618,318	97.3	
1 介護給付費交付金		4,410,240,000	4,311,769,682	△98,470,318	97.8	
2 地域支援事業支援交付金		144,855,000	120,707,000	△24,148,000	83.3	

説	明
1 現年度分 介護保険法第125条による交付金 (1) 現年度分 2 過年度分 (1) 過年度分	4,296,404,000 円  4,296,404,000 15,365,682 15,365,682
1 現年度分 介護保険法第126条による交付金 (1) 現年度分 2 過年度分 (1) 過年度分	120,707,000 円  120,707,000 0 0

歳入 5 都支出金 1 都負担金

科 目		予 算 現 額	収 入 済 額	比 較 増 減	収 入 率	明細書 参 照 ページ
款 項	目					
5 都支出金		円 2,500,935,000	円 2,441,560,892	円 △59,374,108	% 97.6	頁 378
1 都負担金		2,353,578,000	2,307,251,000	△46,327,000	98.0	
	1 介護給付費負担 金	2,353,578,000	2,307,251,000	△46,327,000	98.0	

説	明
1 現年度分	2,307,251,000 円
介護保険法第123条による交付金	
(1) 現年度分	2,307,251,000
2 過年度分	0
(1) 過年度分	0

歳入 5 都支出金 2 都補助金

科 目		予 算 現 額	収 入 済 額	比 較 増 減	収 入 率	明細書 参 照 ページ
款 項	目					
	2 都補助金	円 147,357,000	円 134,309,892	円 △13,047,108	% 91.1	頁 378
	1 地域支援事業交付金（介護予防・日常生活支援総合事業）	67,063,000	54,397,201	△12,665,799	81.1	
	2 地域支援事業交付金（介護予防・日常生活支援総合事業以外の地域支援事業）	78,710,000	78,328,691	△381,309	99.5	
	3 高齢社会対策区市町村包括補助事業費	1,584,000	1,584,000	0	100.0	

説	明
1 現年度分	54,397,201 円
介護保険法第123条による交付金	
(1) 現年度分	54,397,201
2 過年度分	0
(1) 過年度分	0
1 現年度分	78,328,691 円
介護保険法第123条による交付金	
(1) 現年度分	78,328,691
2 過年度分	0
(1) 過年度分	0
1 高齢社会対策区市町村包括補助事業費	1,584,000 円
(1) 高齢社会対策区市町村包括補助事業費	1,584,000

歳入 6 寄附金 1 寄附金

科 目		予 算 現 額	収 入 済 額	比 較 増 減	収 入 率	明細書 参 照 ページ
款 項	目					
6 寄附金		円 1,000	円 0	円 △1,000	% 0.0	頁 380
1 寄附金		1,000	0	△1,000	0.0	
1 一般寄附金		1,000	0	△1,000	0.0	

説	明
1 一般寄附金 (1) 一般寄附金	0円 0



歳入 7 繰入金 1 一般会計繰入金

科 目		予 算 現 額	収 入 済 額	比 較 増 減	収 入 率	明細書 参 照 ペー ー ジ
款 項	目					
7 繰入金		円 3,285,359,000	円 3,054,931,008	円 △230,427,992	% 93.0	頁 382
1 一般会計繰入金		3,244,238,000	3,013,810,008	△230,427,992	92.9	
1 介護給付費繰入金		2,034,665,000	1,968,582,691	△66,082,309	96.8	
2 地域支援事業繰入金（介護予防・日常生活支援総合事業）		67,063,000	53,920,385	△13,142,615	80.4	
3 地域支援事業繰入金（介護予防・日常生活支援総合事業以外の地域支援事業）		78,711,000	77,877,582	△833,418	98.9	
4 その他一般会計繰入金		777,603,000	628,170,678	△149,432,322	80.8	

説	明
1 現年度分 介護保険法第124条による繰入金	1,968,582,691 円
(1) 現年度分	1,968,582,691
2 過年度分	0
(1) 過年度分	0
1 現年度分 介護保険法第124条による繰入金	53,920,385 円
(1) 現年度分	53,920,385
2 過年度分	0
(1) 過年度分	0
1 現年度分 介護保険法第124条による繰入金	77,877,582 円
(1) 現年度分	77,877,582
2 過年度分	0
(1) 過年度分	0
1 その他一般会計繰入金	628,170,678 円
(1) その他一般会計繰入金	628,170,678

歳入 7 繰入金 1 一般会計繰入金

科 目		予 算 現 額	収 入 済 額	比 較 増 減	収 入 率	明細書 参 照 ページ
款 項	目					
	5 低所得者保険料 軽減繰入金	円 286,196,000	円 285,258,672	円 △937,328	% 99.7	頁 382

説	明	
1 現年度分		285,258,672 円
(1) 現年度分		285,258,672
2 過年度分		0
(1) 過年度分		0

歳入 7 繰入金 2 基金繰入金

科 目		予 算 現 額	収 入 済 額	比 較 増 減	収 入 率	明細書 参 照 ページ
款 項	目					
	2 基金繰入金	円 41,121,000	円 41,121,000	円 0	% 100.0	頁 382
	1 介護保険給付準備基金繰入金	41,121,000	41,121,000	0	100.0	384

説	明
1 介護保険給付準備基金繰入金 (1) 介護保険給付準備基金繰入金	41,121,000 円 41,121,000

歳入 8 諸収入 1 延滞金、加算金及び過料

科 目		予 算 現 額	収 入 済 額	比 較 増 減	収 入 率	明細書 参 照 ページ
款 項	目					
8 諸収入		円 289,000	円 672,364	円 383,364	% 232.7	頁 386
1 延滞金、加算金及 び過料		5,000	0	△5,000	0.0	
1 第1号被保険者 延滞金		1,000	0	△1,000	0.0	
2 第1号被保険者 加算金		1,000	0	△1,000	0.0	
3 介護事業者加算 金		2,000	0	△2,000	0.0	
4 過料		1,000	0	△1,000	0.0	

説	明
1 第1号被保険者延滞金 (1) 第1号被保険者延滞金	0円 0
1 第1号被保険者加算金 (1) 第1号被保険者加算金	0円 0
1 現年度分 (1) 現年度分 2 過年度分 (1) 過年度分	0円 0 0 0
1 過料 (1) 過料	0円 0



歳入 8 諸収入 2 預金利子

科 目		予 算 現 額	収 入 済 額	比 較 増 減	収 入 率	明細書 参 照 ページ
款 項	目					
	2 預金利子	円 1,000	円 7,571	円 6,571	% 757.1	頁 386
	1 預金利子	1,000	7,571	6,571	757.1	

説	明
1 預金利子 (1) 預金利子	7,571 円 7,571

歳入 8 諸収入 3 雑入

科 目		予 算 現 額	収 入 済 額	比 較 増 減	収 入 率	明細書 参 照 ページ
款 項	目					
	3 雑入	円 283,000	円 664,793	円 381,793	% 234.9	頁 386
	1 滞納処分費	1,000	0	△1,000	0.0	
	2 弁償金	1,000	0	△1,000	0.0	
	3 違約金及び延納 利息	1,000	0	△1,000	0.0	
	4 小切手未払資金 組入	1,000	0	△1,000	0.0	388
	5 返納金	2,000	0	△2,000	0.0	
	6 納付金	274,000	289,023	15,023	105.5	
	7 第三者納付金	1,000	0	△1,000	0.0	

説	明
1 滞納処分費 (1) 滞納処分費	0円 0
1 弁償金 (1) 弁償金	0円 0
1 違約金及び延納利息 (1) 違約金及び延納利息	0円 0
1 小切手未払資金組入 (1) 小切手未払資金組入	0円 0
1 現年度分 (1) 現年度分 2 過年度分 (1) 過年度分	0円 0 0 0
1 雇用保険料 (1) 雇用保険料	289,023円 289,023
1 第三者納付金 (1) 第三者納付金	0円 0

歳入 8 諸収入 3 雑入

科 目		予 算 現 額	収 入 済 額	比 較 増 減	収 入 率	明細書 参 照 ページ
款 項	目					
	8 雑入	円 2,000	円 375,770	円 373,770	% 18,788.5	頁 388

説	明	
1 雑入		375,770 円
(1) 雑入		375,770

歳入 9 繰越金 1 繰越金

科 目		予 算 現 額	収 入 済 額	比 較 増 減	収 入 率	明細書 参 照 ページ
款 項	目					
	9 繰越金	円 942,167,000	円 942,167,553	円 553	% 100.0	頁 390
	1 繰越金	942,167,000	942,167,553	553	100.0	
	1 繰越金	942,167,000	942,167,553	553	100.0	

説	明
1 繰越金 (1) 繰越金	942,167,553 円 942,167,553



歳入 10 財産収入 1 財産運用収入

科 目		予 算 現 額	収 入 済 額	比 較 増 減	収 入 率	明細書 参 照 ページ
款 項	目					
10 財産収入		円 1,882,000	円 1,136,064	円 △745,936	% 60.4	頁 392
	1 財産運用収入	1,882,000	1,136,064	△745,936	60.4	
	1 利子及び配当金	1,882,000	1,136,064	△745,936	60.4	
歳 入 合 計		18,961,530,000	18,717,873,944	△243,656,056	98.7	

説	明
1 介護保険給付準備基金積立金利子 (1) 介護保険給付準備基金積立金利子	1,136,064 円 1,136,064

歳出 1 総務費 1 総務管理費

科 目		予 算 現 額	支 出 済 額	翌年度繰越額	不 用 額	執行率	明細書 参 照 ページ
款 項	目						
1 総務費		円 715,145,000	円 590,327,573	円 0	円 124,817,427	% 82.5	頁 394
1 総務管理費		715,145,000	590,327,573	0	124,817,427	82.5	
1 一般管理費		713,588,000	589,569,961	0	124,018,039	82.6	
2 趣旨普及費		637,000	480,612	0	156,388	75.4	
3 運営協議会費		920,000	277,000	0	643,000	30.1	

説	明
介護保険事務に従事した職員の給与費及び一般事務等に要した経費を支出	
1 職員人件費 30人（3月31日現在）	238,234,801 円
2 一般事務費	490,478
3 賦課・収納事務費	30,523,015
4 認定事務費	132,485,242
5 給付事務費	14,450,967
6 介護保険システム運用管理費	158,659,886
7 事業者支援事務費	14,725,572
趣旨普及に要した経費を支出	
1 趣旨普及費	480,612 円
介護保険運営協議会の運営に要した経費を支出	
1 運営協議会費	277,000 円

歳出 2 保険給付費 1 介護サービス等諸費

科 目		予 算 現 額	支 出 済 額	翌年度繰越額	不 用 額	執行率	明細書 参 照 ページ
款 項	目						
2 保険給付費		円 16,277,315,000	円 15,748,661,531	円 0	円 528,653,469	% 96.8	頁 398
1 介護サービス等諸費		15,724,120,000	15,203,731,262	0	520,388,738	96.7	
1 居宅介護サービス等給付費		9,980,260,000	9,824,454,210	0	155,805,790	98.4	
2 介護支援サービス等給付費		801,003,000	801,002,779	0	221	100.0	
3 施設介護サービス等給付費		4,427,744,000	4,163,380,693	0	264,363,307	94.0	
4 福祉用具購入費		24,222,000	22,388,133	0	1,833,867	92.4	
5 住宅改修費		62,203,000	49,858,941	0	12,344,059	80.2	

説	明
居宅介護サービス等の給付に要した経費を支出	
1 居宅介護サービス等給付費	9,824,454,210円
給付件数	198,864件
介護支援サービス等の給付に要した経費を支出	
1 介護支援サービス等給付費	801,002,779円
給付件数	56,595件
施設介護サービス等の給付に要した経費を支出	
1 施設介護サービス等給付費	4,163,380,693円
給付件数	14,743件
福祉用具購入費の支給に要した経費を支出	
1 福祉用具購入費	22,388,133円
支給件数	742件
住宅改修費の支給に要した経費を支出	
1 住宅改修費	49,858,941円
支給件数	703件

歳出 2 保険給付費 1 介護サービス等諸費

科 目		予 算 現 額	支 出 済 額	翌年度繰越額	不 用 額	執行率	明細書 参 照 ページ
款 項	目						
	6 審査支払手数料	円 16,453,000	円 16,452,389	円 0	円 611	% 100.0	頁 398
	7 特定入所者介護 サービス等費	412,235,000	326,194,117	0	86,040,883	79.1	

説	明
介護報酬の審査及び支払に要した経費を支出 1 審査支払手数料 審査支払件数                   269,316件	16,452,389円
特定入所者介護サービス等の給付に要した経費を支出 1 特定入所者介護サービス等費 給付件数                       11,005件	326,194,117円



歳出 2 保険給付費 2 高額介護サービス等費

科 目		予 算 現 額	支 出 済 額	翌年度繰越額	不 用 額	執行率	明細書 参 照 ページ
款 項	目						
	2 高額介護サービス 等費	円 553,195,000	円 544,930,269	円 0	円 8,264,731	% 98.5	頁 398
	1 高額介護サービス 等費	553,195,000	544,930,269	0	8,264,731	98.5	

説	明
高額介護サービス等の支給に要した経費を支出 1 高額介護サービス等費 支給件数                      37,916件	544,930,269円

歳出 3 地域支援事業費 1 介護予防・生活支援サービス事業費

科 目		予 算 現 額	支 出 済 額	翌年度繰越額	不 用 額	執行率	明細書 参 照 ページ
款 項	目						
3 地域支援事業費		円 945,386,000	円 804,968,962	円 0	円 140,417,038	% 85.1	頁 400
1 介護予防・生活支援サービス事業費		507,792,000	405,395,378	0	102,396,622	79.8	
1 介護予防・生活支援サービス事業費		461,799,000	364,643,508	0	97,155,492	79.0	
2 介護予防ケアマネジメント事業費		45,993,000	40,751,870	0	5,241,130	88.6	

説	明
要支援者等に対して必要な支援を行う訪問型、通所型等のサービスに要した経費を支出 1 訪問型サービス事業費 2 通所型サービス事業費 3 高額第1号事業等支給費 4 その他生活支援サービス事業費	72,758,414円 271,717,879 1,000,015 19,167,200
要支援者等に対して総合事業によるサービス等を適切に提供するためのケアマネジメントに要した経費を支出 1 介護予防ケアマネジメント事業費	40,751,870円

歳出 3 地域支援事業費 2 一般介護予防事業費

科 目		予 算 現 額	支 出 済 額	翌年度繰越額	不 用 額	執行率	明細書 参 照 ページ
款 項	目						
	2 一般介護予防事業費	円 27,806,000	円 20,872,253	円 0	円 6,933,747	% 75.1	頁 400
	1 一般介護予防事業費	27,806,000	20,872,253	0	6,933,747	75.1	

説	明
第1号被保険者に対する介護予防事業に要した経費を支出 1 介護予防普及啓発事業費 2 地域介護予防活動支援事業費 3 地域リハビリテーション活動支援事業費	16,926,631 円 2,558,903 1,386,719

歳出 3 地域支援事業費 3 包括的支援事業費・任意事業費

科 目		予 算 現 額	支 出 済 額	翌年度繰越額	不 用 額	執行率	明細書 参 照 ページ
款 項	目						
	3 包括的支援事業費 ・任意事業費	円 408,886,000	円 378,000,776	円 0	円 30,885,224	% 92.4	頁 402
	1 総合相談事業費	156,861,000	137,747,471	0	19,113,529	87.8	
	2 包括的・継続的 ケアマネジメント 支援事業費	138,926,000	133,528,930	0	5,397,070	96.1	
	3 任意事業費	8,868,000	5,798,461	0	3,069,539	65.4	
	4 在宅医療・介護 連携推進事業費	8,181,000	7,759,108	0	421,892	94.8	404
	5 生活支援体制整 備事業費	38,932,000	38,711,982	0	220,018	99.4	

説	明
地域包括支援センターの総合相談事業等に要した経費を支出	
1 総合相談事業費	137,747,471 円
地域包括支援センターの包括的・継続的マネジメント事業等に要した経費を支出	
1 包括的・継続的マネジメント事業費	133,528,930 円
地域支援事業のうち任意事業に要した経費を支出	
1 介護給付費等費用適正化事業費	4,449,699 円
(1) 介護給付費等費用適正化事業費	2,039,699
(2) 介護人材育成事業費	2,410,000
2 家族介護支援事業費	122,545
3 その他事業	1,226,217
(1) 住宅改修支援事業	114,000
(2) 認知症サポーター等養成事業費	1,112,217
在宅医療・介護連携推進事業に要した経費を支出	
1 在宅医療・介護連携推進事業費	7,759,108 円
生活支援体制整備事業に要した経費を支出	
1 生活支援体制整備事業費	38,711,982 円



歳出 3 地域支援事業費 3 包括的支援事業費・任意事業費

科 目		予 算 現 額	支 出 済 額	翌年度繰越額	不 用 額	執行率	明細書 参 照 ページ
款 項	目						
	6 認知症総合支援 事業費	円 55,799,000	円 53,358,934	円 0	円 2,440,066	% 95.6	頁 406
	7 地域ケア会議推 進事業費	1,319,000	1,095,890	0	223,110	83.1	

説	明
認知症総合支援事業に要した経費を支出 1 認知症総合支援事業費	53,358,934 円
地域ケア会議推進事業に要した経費を支出 1 地域ケア会議推進事業費	1,095,890 円

歳出 3 地域支援事業費 4 その他諸費

科 目		予 算 現 額	支 出 済 額	翌年度繰越額	不 用 額	執行率	明細書 参 照 ページ
款 項	目						
	4 その他諸費	円 902,000	円 700,555	円 0	円 201,445	% 77.7	頁 406
	1 審査支払手数料	902,000	700,555	0	201,445	77.7	

説	明
介護報酬等の審査及び支払に要した経費を支出 1 審査支払手数料	700,555 円

歳出 4 財政安定化基金拠出金 1 財政安定化基金拠出金

科 目		予 算 現 額	支 出 済 額	翌年度繰越額	不 用 額	執行率	明細書 参 照 ページ
款 項	目						
4 財政安定化基金拠出金		円 1,000	円 0	円 0	円 1,000	% 0.0	頁 408
	1 財政安定化基金拠出金	1,000	0	0	1,000	0.0	
	1 財政安定化基金拠出金	1,000	0	0	1,000	0.0	

説	明
財政安定化基金への拠出金を支出 1 財政安定化基金拠出金	0円

歳出 5 基金積立金 1 基金積立金

科 目		予 算 現 額	支 出 済 額	翌年度繰越額	不 用 額	執行率	明細書 参 照 ページ
款 項	目						
5 基金積立金		円 595,549,000	円 594,803,064	円 0	円 745,936	% 99.9	頁 410
	1 基金積立金	595,549,000	594,803,064	0	745,936	99.9	
	1 介護給付費準備 基金積立金	595,549,000	594,803,064	0	745,936	99.9	

説	明
介護給付費準備基金への積立金を支出 1 介護保険給付準備基金積立金	594,803,064 円



歳出 6 公債費 1 公債費

科 目		予 算 現 額	支 出 済 額	翌年度繰越額	不 用 額	執行率	明細書 参 照 ページ
款 項	目						
6 公債費		円 1,000	円 0	円 0	円 1,000	% 0.0	頁 412
1 公債費		1,000	0	0	1,000	0.0	
	1 一時借入金利子	1,000	0	0	1,000	0.0	

説	明
一時借入金利子を支出 1 一時借入金利子	0円

歳出 7 諸支出金 1 償還金及び還付加算金

科 目		予 算 現 額	支 出 済 額	翌年度繰越額	不 用 額	執行率	明細書 参 照 ページ
款 項	目						
7 諸支出金		円 390,132,000	円 389,295,347	円 0	円 836,653	% 99.8	頁 414
1 償還金及び還付加算金		348,248,000	347,412,988	0	835,012	99.8	
1 第1号被保険者 保険料還付金		8,044,000	7,211,686	0	832,314	89.7	
2 償還金		340,202,000	340,201,302	0	698	100.0	
3 小切手未払未済 償還金		1,000	0	0	1,000	0.0	
4 第1号被保険者 還付加算金		1,000	0	0	1,000	0.0	

説	明
第1号被保険者保険料還付に要した経費を支出 1 第1号被保険者保険料還付金	7,211,686円
国庫支出金等に係る償還金を支出 1 償還金	340,201,302円
小切手未払未済償還金を支出 1 小切手未払未済償還金	0円
第1号被保険者還付加算金を支出 1 第1号被保険者還付加算金	0円

歳出 7 諸支出金 2 延滞金

科 目		予 算 現 額	支 出 済 額	翌年度繰越額	不 用 額	執行率	明細書 参 照 ページ
款 項	目						
	2 延滞金	円 1,000	円 0	円 0	円 1,000	% 0.0	頁 414
	1 延滞金	1,000	0	0	1,000	0.0	

説	明
延滞金を支出 1 延滞金	0円

歳出 7 諸支出金 3 繰出金

科 目		予 算 現 額	支 出 済 額	翌年度繰越額	不 用 額	執行率	明細書 参 照 ページ
款 項	目						
	3 繰出金	円 41,883,000	円 41,882,359	円 0	円 641	% 100.0	頁 414
	1 一般会計繰出金	41,883,000	41,882,359	0	641	100.0	

説	明
一般会計繰出金を支出 1 一般会計繰出金	41,882,359 円



歳出 8 予備費 1 予備費

科 目		予 算 現 額	支 出 済 額	翌年度繰越額	不 用 額	執行率	明細書 参 照 ページ
款 項	目						
8 予備費		円 38,001,000	円 0	円 0	円 38,001,000	% 0.0	頁 416
	1 予備費	38,001,000	0	0	38,001,000	0.0	
	1 予備費	38,001,000	0	0	38,001,000	0.0	
歳 出 合 計		18,961,530,000	18,128,056,477	0	833,473,523	95.6	

説	明
予備費の充用 充用した科目及び金額 第 7款 諸支出金	11,999,000 円



令和 3 年度

荒川区決算参考資料



# 一 般 会 計

# 款別予算決算額表

[歳入]

款	区分	予 算			現 額		調 定 額
		当初予算額	補正予算額	繰越財源充当額	計		
1	特別区税	円 17,772,246,000	円 0	円 0	円 17,772,246,000	円 18,960,577,475	
2	地方譲与税	273,082,000	0	0	273,082,000	288,796,000	
3	利子割交付金	48,779,000	0	0	48,779,000	46,595,000	
4	配当割交付金	232,146,000	0	0	232,146,000	335,834,000	
5	株式等譲渡所得割交付金	194,606,000	0	0	194,606,000	411,776,000	
6	地方消費税交付金	4,681,319,000	0	0	4,681,319,000	4,976,008,000	
7	環境性能割交付金	76,498,000	0	0	76,498,000	63,365,807	
8	地方特例金交付金	214,514,000	0	0	214,514,000	197,953,000	
9	特別区交付金	37,670,000,000	0	0	37,670,000,000	41,014,026,000	
10	交通安全対策特別交付金	19,342,000	0	0	19,342,000	18,776,000	
11	分担金及び負担金	1,096,034,000	0	0	1,096,034,000	1,111,988,559	
12	使用料及び手数料	1,679,352,000	0	0	1,679,352,000	1,669,127,934	
13	国庫支出金	20,599,639,000	9,946,378,000	14,382,000	30,560,399,000	30,016,049,457	
14	都支出金	8,631,490,000	335,826,000	0	8,967,316,000	8,418,036,672	
15	財産収入	220,652,000	0	0	220,652,000	295,929,596	
16	寄附金	13,701,000	0	0	13,701,000	21,194,943	
17	繰入金	8,141,618,000	1,563,344,000	0	9,704,962,000	103,919,359	
18	繰越金	1,000	2,251,414,000	86,512,000	2,337,927,000	2,337,926,488	
19	諸収入	2,343,981,000	0	0	2,343,981,000	3,116,302,147	
20	特別区債	2,101,000,000	0	0	2,101,000,000	1,140,200,000	
	合 計	106,010,000,000	14,096,962,000	100,894,000	120,207,856,000	114,544,382,437	

[歳出]

款	区分	予 算			現 額		計
		当初予算額	補正予算額	繰越事業繰越額	予備費充用増減		
1	議会費	円 621,000,000	円 0	円 0	円 0	円 621,000,000	
2	総務費	16,055,000,000	8,228,000	18,667,000	28,543,000	16,110,438,000	
3	民生費	59,199,000,000	6,515,286,000	0	301,698,000	66,015,984,000	
4	衛生費	5,875,000,000	4,614,955,000	15,000	281,512,000	10,771,482,000	
5	環境清掃費	3,776,000,000	0	188,000	0	3,776,188,000	
6	産業経済費	2,467,000,000	228,658,000	5,673,000	64,502,000	2,765,833,000	
7	土木費	6,522,000,000	771,137,000	76,351,000	0	7,369,488,000	
8	教育費	9,307,000,000	0	0	0	9,307,000,000	
9	公債費	1,776,000,000	0	0	0	1,776,000,000	
10	諸支出金	112,000,000	1,258,698,000	0	0	1,370,698,000	
11	予備費	300,000,000	700,000,000	0	△ 676,255,000	323,745,000	
	合 計	106,010,000,000	14,096,962,000	100,894,000	0	120,207,856,000	

収入済額	不納欠損額	収入未済額	予算現額に 比し増減	収入率		還付未済額
				対予算	対調定	
円 18,562,761,290	円 89,109,993	円 316,751,271	円 790,515,290	% 104.4	% 97.9	円 8,045,079
288,796,000	0	0	15,714,000	105.8	100.0	0
46,595,000	0	0	△ 2,184,000	95.5	100.0	0
335,834,000	0	0	103,688,000	144.7	100.0	0
411,776,000	0	0	217,170,000	211.6	100.0	0
4,976,008,000	0	0	294,689,000	106.3	100.0	0
63,365,807	0	0	△ 13,132,193	82.8	100.0	0
197,953,000	0	0	△ 16,561,000	92.3	100.0	0
41,014,026,000	0	0	3,344,026,000	108.9	100.0	0
18,776,000	0	0	△ 566,000	97.1	100.0	0
1,079,521,153	1,241,290	31,226,116	△ 16,512,847	98.5	97.1	0
1,640,537,597	2,307,350	26,282,987	△ 38,814,403	97.7	98.3	0
30,016,049,457	0	0	△ 544,349,543	98.2	100.0	0
8,418,036,672	0	0	△ 549,279,328	93.9	100.0	0
281,655,576	0	14,274,020	61,003,576	127.6	95.2	0
21,194,943	0	0	7,493,943	154.7	100.0	0
103,919,359	0	0	△ 9,601,042,641	1.1	100.0	0
2,337,926,488	0	0	△ 512	100.0	100.0	0
2,474,121,928	37,947,820	604,232,399	130,140,928	105.6	79.4	0
1,140,200,000	0	0	△ 960,800,000	54.3	100.0	0
113,429,054,270	130,606,453	992,766,793	△ 6,778,801,730	94.4	99.0	8,045,079

支出済額	翌年度繰越額	不用額	執行率
円 598,220,918	円 0	円 22,779,082	% 96.3
14,647,724,455	18,888,000	1,443,825,545	90.9
59,740,319,676	1,212,706,000	5,062,958,324	90.5
9,654,311,701	0	1,117,170,299	89.6
3,567,539,944	0	208,648,056	94.5
2,569,943,531	5,505,000	190,384,469	92.9
6,471,659,776	48,104,000	849,724,224	87.8
8,117,240,681	3,106,000	1,186,653,319	87.2
1,752,686,145	0	23,313,855	98.7
1,353,701,700	0	16,996,300	98.8
0	0	323,745,000	充用率 67.6
108,473,348,527	1,288,309,000	10,446,198,473	90.2



# 款別決算額累年対比表

[歳入]

款	区分	平成29年度		平成30年度		
		決算額	構成比	決算額	増減率	構成比
		千円	%	千円	%	%
1	特別区税	16,890,443	17.9	17,553,888	3.9	18.3
2	地方譲与税	271,149	0.3	273,522	0.9	0.3
3	利子割交付金	62,972	0.1	67,458	7.1	0.1
4	配当割交付金	259,771	0.3	224,929	△13.4	0.2
5	株式等譲渡所得割交付金	261,167	0.3	183,918	△29.6	0.2
6	地方消費税交付金	4,429,003	4.7	3,778,479	△14.7	3.9
7	環境性能割交付金	—	—	—	—	—
8	地方特例交付金	151,649	0.2	164,121	8.2	0.2
9	特別区交付金	38,111,856	40.4	39,889,429	4.7	41.5
10	交通安全対策特別交付金	17,362	0.0	16,960	△2.3	0.0
11	分担金及び負担金	1,198,911	1.3	1,270,861	6.0	1.3
12	使用料及び手数料	2,206,537	2.3	2,148,552	△2.6	2.2
13	国庫支出金	17,748,008	18.8	17,191,072	△3.1	17.9
14	都支出金	6,465,785	6.8	6,317,448	△2.3	6.6
15	財産収入	338,622	0.4	258,810	△23.6	0.3
16	寄附金	8,731	0.0	9,702	11.1	0.0
17	繰入金	368,714	0.4	395,977	7.4	0.4
18	繰越金	2,484,160	2.6	2,351,277	△5.3	2.4
19	諸収入	2,332,094	2.5	2,203,438	△5.5	2.3
20	特別区債	682,000	0.7	1,598,000	134.3	1.7
○	自動車取得税交付金	155,170	0.2	162,694	4.8	0.2
	合計	94,444,110	100.0	96,060,540	1.7	100.0

[歳出]

款	区分	平成29年度		平成30年度		
		決算額	構成比	決算額	増減率	構成比
		千円	%	千円	%	%
1	議会費	604,221	0.7	587,785	△2.7	0.6
2	総務費	12,905,076	14.0	14,176,550	9.9	15.2
3	民生費	51,374,015	55.8	52,161,675	1.5	56.0
4	衛生費	3,096,304	3.4	3,051,170	△1.5	3.3
5	環境清掃費	3,481,928	3.8	3,331,641	△4.3	3.6
6	産業経済費	1,961,572	2.1	2,402,129	22.5	2.6
7	土木費	6,355,348	6.9	5,564,498	△12.4	6.0
8	教育費	7,649,080	8.3	7,350,337	△3.9	7.9
9	公債費	2,025,646	2.2	1,850,235	△8.7	2.0
10	諸支出金	2,639,637	2.9	2,752,046	4.3	3.0
11	予備費	0	0.0	0	—	0.0
	合計	92,092,832	100.0	93,228,070	1.2	100.0

令和元年度			令和2年度			令和3年度		
決算額	増減率	構成比	決算額	増減率	構成比	決算額	増減率	構成比
千円	%	%	千円	%	%	千円	%	%
18,009,629	2.6	17.8	18,437,449	2.4	14.8	18,562,761	0.7	16.4
278,884	2.0	0.3	284,384	2.0	0.2	288,796	1.6	0.2
51,352	△23.9	0.1	49,435	△3.7	0.1	46,595	△5.7	0.0
255,906	13.8	0.3	239,487	△6.4	0.2	335,834	40.2	0.3
158,475	△13.8	0.1	279,739	76.5	0.2	411,776	47.2	0.4
3,616,452	△4.3	3.6	4,533,840	25.4	3.6	4,976,008	9.8	4.4
28,820	—	0.0	49,392	71.4	0.0	63,365	28.3	0.1
703,102	328.4	0.7	202,946	△71.1	0.2	197,953	△2.5	0.2
40,692,983	2.0	40.2	39,053,514	△4.0	31.3	41,014,026	5.0	36.2
17,658	4.1	0.0	19,552	10.7	0.0	18,776	△4.0	0.0
1,165,013	△8.3	1.1	845,697	△27.4	0.7	1,079,521	27.6	0.9
1,854,717	△13.7	1.8	1,494,689	△19.4	1.2	1,640,537	9.8	1.4
18,504,591	7.6	18.3	41,546,474	124.5	33.3	30,016,049	△27.8	26.5
7,597,162	20.3	7.5	9,615,677	26.6	7.7	8,418,036	△12.5	7.4
248,585	△4.0	0.2	289,400	16.4	0.2	281,655	△2.7	0.2
20,370	110.0	0.0	12,539	△38.4	0.0	21,194	69.0	0.0
681,620	72.1	0.7	97,973	△85.6	0.1	103,919	6.1	0.1
2,832,469	20.5	2.8	2,869,144	1.3	2.3	2,337,926	△18.5	2.1
2,808,413	27.5	2.8	2,402,502	△14.5	1.9	2,474,121	3.0	2.2
1,591,400	△0.4	1.6	2,524,000	58.6	2.0	1,140,200	△54.8	1.0
81,560	△49.9	0.1	23	△100.0	0.0	—	—	—
101,199,167	5.3	100.0	124,847,863	23.4	100.0	113,429,054	△9.1	100.0

令和元年度			令和2年度			令和3年度		
決算額	増減率	構成比	決算額	増減率	構成比	決算額	増減率	構成比
千円	%	%	千円	%	%	千円	%	%
602,559	2.5	0.6	590,832	△1.9	0.5	598,220	1.3	0.5
15,241,419	7.5	15.5	37,671,220	147.2	30.8	14,647,724	△61.1	13.5
53,777,661	3.1	54.7	54,566,777	1.5	44.5	59,740,319	9.5	55.1
3,085,693	1.1	3.1	4,517,322	46.4	3.7	9,654,311	113.7	8.9
3,441,715	3.3	3.5	3,567,489	3.7	2.9	3,567,539	0.0	3.3
2,442,207	1.7	2.5	2,813,107	15.2	2.3	2,569,943	△8.6	2.4
7,216,071	29.7	7.3	7,256,686	0.6	5.9	6,471,659	△10.8	6.0
7,248,147	△1.4	7.4	7,130,400	△1.6	5.8	8,117,240	13.8	7.5
2,240,859	21.1	2.3	1,733,714	△22.6	1.4	1,752,686	1.1	1.6
3,033,687	10.2	3.1	2,662,385	△12.2	2.2	1,353,701	△49.2	1.2
0	—	0.0	0	—	0.0	0	—	0.0
98,330,023	5.5	100.0	122,509,937	24.6	100.0	108,473,348	△11.5	100.0

## 歳入歳出予算決算額年度別表

年度	区分	予 算 額		歳 入		
		予 算 現 額	増 減 率	決 算 額	増 減 率	収 入 率
		千円	%	千円	%	%
平成 29 年 度		100,399,878	△4.8	94,444,110	△5.8	94.1
平成 30 年 度		103,268,114	2.9	96,060,540	1.7	93.0
令和 元 年 度		107,852,382	4.4	101,199,167	5.3	93.8
令和 2 年 度		137,028,291	27.1	124,847,863	23.4	91.1
令和 3 年 度		120,207,856	△12.3	113,429,054	△9.1	94.4

## 歳入財源別年度対比表

区分	年度	平成 29 年 度		平成 30 年 度		
		金 額	構 成 比	金 額	増 減 率	構 成 比
		千円	%	千円	%	%
歳 入 総 額		94,444,110	100.0	96,060,540	1.7	100.0
1	一 般 財 源	60,610,542	64.2	62,315,398	2.8	64.9
	特 別 区 税	16,890,443	17.9	17,553,888	3.9	18.3
	地 方 譲 与 税	271,149	0.3	273,522	0.9	0.3
	利 子 割 交 付 金	62,972	0.1	67,458	7.1	0.1
	配 当 割 交 付 金	259,771	0.3	224,929	△13.4	0.2
	株 式 等 譲 渡 所 得 割 交 付 金	261,167	0.3	183,918	△29.6	0.2
	地 方 消 費 税 交 付 金	4,429,003	4.7	3,778,479	△14.7	3.9
	環 境 性 能 割 交 付 金	—	—	—	—	—
	地 方 特 例 交 付 金	151,649	0.2	164,121	8.2	0.2
	特 別 区 交 付 金	38,111,856	40.4	39,889,429	4.7	41.5
	交 通 安 全 対 策 特 別 交 付 金	17,362	0.0	16,960	△2.3	0.0
	自 動 車 取 得 税 交 付 金	155,170	0.2	162,694	4.8	0.2
2	特 定 財 源	33,833,567	35.8	33,745,141	△0.3	35.1
	分 担 金 及 び 負 担 金	1,198,911	1.3	1,270,861	6.0	1.3
	使 用 料 及 び 手 数 料	2,206,537	2.3	2,148,552	△2.6	2.2
	国 庫 支 出 金	17,748,008	18.8	17,191,072	△3.1	17.9
	都 支 出 金	6,465,785	6.8	6,317,448	△2.3	6.6
	財 産 収 入	338,622	0.4	258,810	△23.6	0.3
	寄 附 金	8,731	0.0	9,702	11.1	0.0
	繰 入 金	368,714	0.4	395,977	7.4	0.4
	繰 越 金	2,484,160	2.6	2,351,277	△5.3	2.4
	諸 収 入	2,332,094	2.5	2,203,438	△5.5	2.3
	特 別 区 債	682,000	0.7	1,598,000	134.3	1.7

歳 出			翌年度へ繰越 すべき財源	実質収支額	単年度収支額
決 算 額	増減率	執行率			
千円	%	%	千円	千円	千円
92,092,832	△5.8	91.7	38,112	2,313,165	△169,316
93,228,070	1.2	90.3	33,111	2,799,358	486,192
98,330,023	5.5	91.2	380,844	2,488,300	△311,057
122,509,937	24.6	89.4	86,512	2,251,414	△236,886
108,473,348	△11.5	90.2	51,433	4,904,272	2,652,858

令和元年度			令和2年度			令和3年度		
金額	増減率	構成比	金額	増減率	構成比	金額	増減率	構成比
千円	%	%	千円	%	%	千円	%	%
101,199,167	5.3	100.0	124,847,863	23.4	100.0	113,429,054	△9.1	100.0
63,894,821	2.5	63.1	63,149,763	△1.2	50.6	65,915,891	4.4	58.2
18,009,629	2.6	17.8	18,437,449	2.4	14.8	18,562,761	0.7	16.4
278,884	2.0	0.2	284,384	2.0	0.2	288,796	1.6	0.2
51,352	△23.9	0.1	49,435	△3.7	0.1	46,595	△5.7	0.0
255,906	13.8	0.2	239,487	△6.4	0.2	335,834	40.2	0.3
158,475	△13.8	0.2	279,739	76.5	0.2	411,776	47.2	0.4
3,616,452	△4.3	3.6	4,533,840	25.4	3.6	4,976,008	9.8	4.4
28,820	—	0.0	49,392	71.4	0.0	63,365	28.3	0.1
703,102	328.4	0.7	202,946	△71.1	0.2	197,953	△2.5	0.2
40,692,983	2.0	40.2	39,053,514	△4.0	31.3	41,014,026	5.0	36.2
17,658	4.1	0.0	19,552	10.7	0.0	18,776	△4.0	0.0
81,560	△49.9	0.1	23	△100.0	0.0	—	—	—
37,304,346	10.5	36.9	61,698,100	65.4	49.4	47,513,163	△23.0	41.8
1,165,013	△8.3	1.2	845,697	△27.4	0.7	1,079,521	27.6	0.9
1,854,717	△13.7	1.8	1,494,689	△19.4	1.2	1,640,537	9.8	1.4
18,504,591	7.6	18.3	41,546,474	124.5	33.3	30,016,049	△27.8	26.5
7,597,162	20.3	7.5	9,615,677	26.6	7.7	8,418,036	△12.5	7.4
248,585	△4.0	0.2	289,400	16.4	0.2	281,655	△2.7	0.2
20,370	110.0	0.0	12,539	△38.4	0.0	21,194	69.0	0.0
681,620	72.1	0.7	97,973	△85.6	0.1	103,919	6.1	0.1
2,832,469	20.5	2.8	2,869,144	1.3	2.3	2,337,926	△18.5	2.1
2,808,413	27.5	2.8	2,402,502	△14.5	1.9	2,474,121	3.0	2.2
1,591,400	△0.4	1.6	2,524,000	58.6	2.0	1,140,200	△54.8	1.0

# 節 別 予 算 決 算 額 表

節	1 議 会 費		2 総 務 費		3 民 生 費		4 衛 生 費	
	予 算 現 額	支 出 済 額	予 算 現 額	支 出 済 額	予 算 現 額	支 出 済 額	予 算 現 額	支 出 済 額
	千円	千円	千円	千円	千円	千円	千円	千円
1 報 酬	373,292	370,694	1,000,961	949,901	811,290	702,163	115,327	112,659
2 給 料	43,261	43,260	1,739,000	1,706,759	2,097,673	2,059,376	518,271	517,769
3 職員手当等	37,428	36,532	2,537,877	2,412,710	1,930,859	1,786,994	497,812	485,140
4 共 済 費	94,997	94,957	889,822	864,694	824,257	795,983	207,284	206,744
5 災害補償費	0	0	1,500	165	0	0	0	0
6 恩給及び退職年金	0	0	0	0	0	0	0	0
7 報 償 費	148	0	109,511	78,040	80,108	58,891	72,752	58,160
8 旅 費	11,186	871	65,141	37,285	31,474	18,508	3,730	2,684
9 交 際 費	707	127	4,166	826	0	0	0	0
10 需 用 費	7,585	5,975	760,100	622,377	427,310	377,213	97,698	70,709
11 役 務 費	491	345	446,211	350,309	114,311	88,104	197,839	141,501
12 委 託 料	17,959	15,562	4,564,610	4,218,170	5,935,339	5,423,557	6,014,366	5,303,339
13 使 用 料 及び賃借料	233	4	346,356	314,120	166,869	160,728	114,404	97,893
14 工事請負費	0	0	2,140,818	2,016,656	2,047,483	1,982,181	77,580	64,061
15 原 材 料 費	0	0	0	0	182	181	0	0
16 公 有 財 産 購 入 費	0	0	181	0	0	0	757,747	688,341
17 備品購入費	1,553	1,496	88,736	72,297	57,946	54,569	2,230	1,442
18 負担金補助 及び交付金	32,160	28,392	1,109,054	821,395	10,836,023	8,171,663	1,200,662	1,175,367
19 扶 助 費	0	0	0	0	31,334,834	29,791,692	859,701	694,418
20 貸 付 金	0	0	229,077	111,775	3,968	0	0	0
21 補償補填 及び賠償金	0	0	0	0	644	643	0	0
22 償還金利子 及び割引料	0	0	77,230	70,151	469,826	460,381	34,079	34,077
23 投 資 及び出資金	0	0	0	0	0	0	0	0
24 積 立 金	0	0	0	0	0	0	0	0
25 寄 附 金	0	0	0	0	0	0	0	0
26 公 課 費	0	0	87	86	106	75	0	0
27 繰 出 金	0	0	0	0	8,845,481	7,807,411	0	0
予 備 費	0	0	0	0	0	0	0	0
合 計	621,000	598,220	16,110,438	14,647,724	66,015,984	59,740,319	10,771,482	9,654,311

5 環境清掃費		6 産業経済費		7 土木費		8 教育費	
予算現額	支出済額	予算現額	支出済額	予算現額	支出済額	予算現額	支出済額
千円	千円	千円	千円	千円	千円	千円	千円
18,615	18,083	87,244	85,122	59,630	50,126	917,554	810,634
411,582	402,855	135,752	135,704	532,227	528,544	731,304	709,489
371,921	347,074	143,901	136,752	459,121	438,287	748,872	654,135
156,210	151,134	68,803	67,768	199,954	197,216	370,730	334,216
0	0	0	0	0	0	0	0
0	0	0	0	0	0	0	0
88,997	85,548	41,004	28,256	7,808	4,895	145,692	108,602
2,335	857	7,406	5,005	5,263	3,059	60,281	27,754
0	0	0	0	0	0	4,524	1,011
70,457	58,279	31,923	15,755	181,016	160,195	1,204,225	1,047,665
932,478	876,377	20,419	14,872	20,961	13,643	150,757	121,136
589,343	520,809	204,272	176,208	1,531,939	1,225,014	1,980,840	1,875,943
29,013	26,234	13,995	12,361	82,028	80,934	1,017,358	942,048
7,541	6,175	0	0	2,273,766	2,074,822	1,171,091	985,747
0	0	0	0	6,927	4,956	0	0
0	0	0	0	771,137	771,133	296,909	58,316
916	507	1,345	968	316	300	136,539	124,385
1,095,188	1,072,201	1,009,709	891,165	1,229,865	914,573	71,609	55,966
0	0	0	0	0	0	288,417	252,289
0	0	1,000,000	1,000,000	0	0	8,000	5,600
0	0	0	0	6,000	2,735	1,851	1,850
1,502	1,317	60	0	1,454	1,145	447	447
0	0	0	0	0	0	0	0
0	0	0	0	0	0	0	0
0	0	0	0	0	0	0	0
90	83	0	0	76	75	0	0
0	0	0	0	0	0	0	0
0	0	0	0	0	0	0	0
3,776,188	3,567,539	2,765,833	2,569,943	7,369,488	6,471,659	9,307,000	8,117,240

節	款	9 公 債 費		10 諸 支 出 金		11 予 備 費		合 計	
		予算現額	支出済額	予算現額	支出済額	予算現額	支出済額	予算現額	支出済額
		千円	千円	千円	千円	千円	千円	千円	千円
1	報 酬	0	0	0	0	0	0	3,383,913	3,099,386
2	給 料	0	0	0	0	0	0	6,209,070	6,103,759
3	職員手当等	0	0	0	0	0	0	6,727,791	6,297,626
4	共 済 費	0	0	0	0	0	0	2,812,057	2,712,714
5	災害補償費	0	0	0	0	0	0	1,500	165
6	恩給及び 退職年金	0	0	0	0	0	0	0	0
7	報 償 費	0	0	0	0	0	0	546,020	422,394
8	旅 費	0	0	0	0	0	0	186,816	96,027
9	交 際 費	0	0	0	0	0	0	9,397	1,964
10	需 用 費	0	0	0	0	0	0	2,780,314	2,358,171
11	役 務 費	6,470	38	0	0	0	0	1,889,937	1,606,329
12	委 託 料	0	0	0	0	0	0	20,838,668	18,758,605
13	使 用 料 及び賃借料	0	0	0	0	0	0	1,770,256	1,634,326
14	工事請負費	0	0	0	0	0	0	7,718,279	7,129,645
15	原 材 料 費	0	0	0	0	0	0	7,109	5,137
16	公 有 財 産 購 入 費	0	0	0	0	0	0	1,825,974	1,517,791
17	備品購入費	0	0	0	0	0	0	289,581	255,968
18	負担金補助 及び交付金	0	0	0	0	0	0	16,584,270	13,130,727
19	扶 助 費	0	0	0	0	0	0	32,482,952	30,738,400
20	貸 付 金	0	0	0	0	0	0	1,241,045	1,117,375
21	補償補填 及び賠償金	0	0	0	0	0	0	8,495	5,228
22	償還金利息 及び割引料	1,769,530	1,752,647	1	0	0	0	2,354,129	2,320,166
23	投 資 金 及び出資金	0	0	0	0	0	0	0	0
24	積 立 金	0	0	1,370,697	1,353,701	0	0	1,370,697	1,353,701
25	寄 附 金	0	0	0	0	0	0	0	0
26	公 課 費	0	0	0	0	0	0	359	320
27	繰 出 金	0	0	0	0	0	0	8,845,481	7,807,411
	予 備 費	0	0	0	0	323,745	0	323,745	0
	合 計	1,776,000	1,752,686	1,370,698	1,353,701	323,745	0	120,207,856	108,473,348





# 特別区税収入推移決算状況一覧表

区分 税目		平成 29 年 度			平成 30 年 度				令和 元	
		調 定 額	収 入 済 額	収 入 率	調 定 額	収 入 済 額	収 入 率	増 減 率	調 定 額	収 入 済 額
		千円	千円	%	千円	千円	%	%	千円	千円
特別 区 民 税	現年課税分	15,345,225	15,051,567	98.1	15,968,497	15,685,948	98.2	4.2	16,491,214	16,210,057
	滞納繰越分	895,374	282,472	31.5	777,880	295,725	38.0	4.7	614,204	279,525
	計	16,240,599	15,334,040	94.4	16,746,377	15,981,674	95.4	4.2	17,105,419	16,489,582
軽 自 動 車 税	現年課税分	74,189	72,002	97.1	75,862	74,033	97.6	2.8	79,156	77,544
	滞納繰越分	4,493	1,436	32.0	4,753	1,489	31.3	3.7	4,675	1,225
	計	78,682	73,438	93.3	80,616	75,522	93.7	2.8	83,831	78,770
特別 区 た ば こ 税	現年課税分	1,482,704	1,482,704	100.0	1,496,605	1,496,605	100.0	0.9	1,441,281	1,441,275
	滞納繰越分	347	261	75.2	86	86	100.0	△67.0	0	0
	計	1,483,052	1,482,965	100.0	1,496,691	1,496,691	100.0	0.9	1,441,281	1,441,275
合 計		17,802,335	16,890,443	94.9	18,323,685	17,553,888	95.8	3.9	18,630,532	18,009,629

年 度		令 和 2 年 度				令 和 3 年 度						
収入率	増減率	調 定 額	収入済額	収入率	増減率	予 算 額	調 定 額	収入済額	収 入 率		増減率	
									対予算	対調定		
%	%	千円	千円	%	%	千円	千円	千円	%	%	%	
98.3	3.3	17,021,370	16,747,957	98.4	3.3	16,072,823	16,802,937	16,649,272	103.6	99.1	△0.6	
45.5	△5.5	479,848	216,543	45.1	△22.5	230,108	452,639	212,431	92.3	46.9	△1.9	
96.4	3.2	17,501,219	16,964,500	96.9	2.9	16,302,931	17,255,577	16,861,703	103.4	97.7	△0.6	
98.0	4.7	82,668	81,469	98.5	5.1	80,973	84,974	83,762	103.4	98.6	2.8	
26.2	△17.7	4,452	1,125	25.3	△8.2	1,356	4,003	1,272	93.8	31.8	13.1	
94.0	4.3	87,121	82,594	94.8	4.9	82,329	88,977	85,035	103.3	95.6	3.0	
100.0	△3.7	1,390,348	1,390,348	100.0	△3.5	1,386,986	1,616,022	1,616,022	116.5	100.0	16.2	
—	△100.0	5	5	100.0	—	0	0	0	—	—	△100.0	
100.0	△3.7	1,390,354	1,390,354	100.0	△3.5	1,386,986	1,616,022	1,616,022	116.5	100.0	16.2	
96.7	2.6	18,978,695	18,437,449	97.1	2.4	17,772,246	18,960,577	18,562,761	104.4	97.9	0.7	

【参考】 森林環境譲与税の用途について

「森林環境譲与税」は、令和元年度から譲与が開始されました。区市町村は、譲与を受けた森林環境譲与税の総額を、森林の有する公益的機能に関する普及啓発や木材の利用の促進等に要する経費に充てることとされています。

令和3年度に荒川区に譲与された森林環境譲与税の譲与額及び用途は、以下のとおりです。

(譲与額)

森林環境譲与税収入額 17,302千円

(用途について)

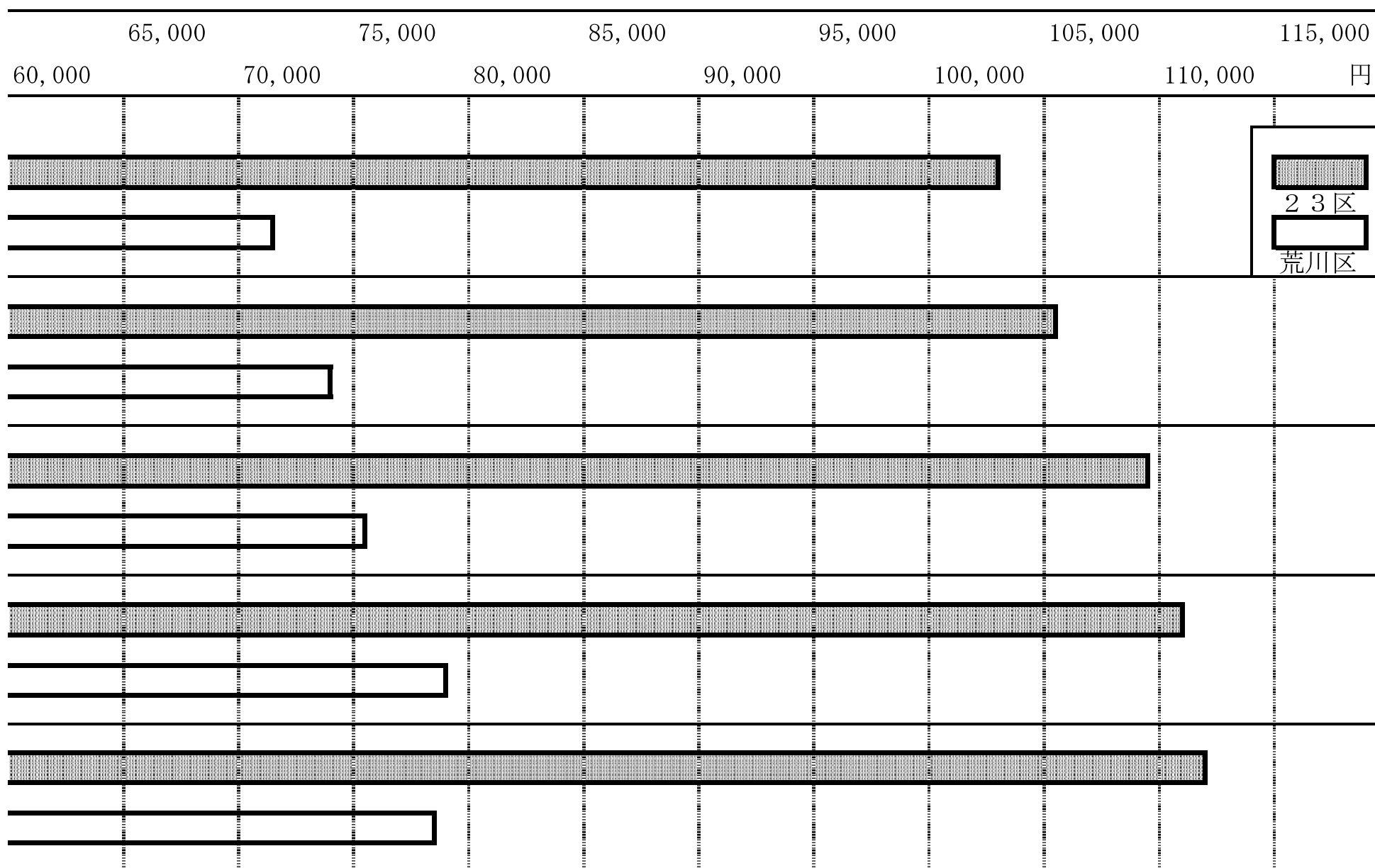
- ・区立小中学校で使用する学習用机・椅子について、国内産の木材を使用した製品を購入

## 対23区1人当りの特別区民税（現年課税分）額対比図

区分 年度	調 定 額		人 口		1 人 当 り 税 額	
	2 3 区	荒 川 区	2 3 区	荒 川 区	2 3 区	荒 川 区
	千円	千円	人	人	円	円
平成29年度	972,292,523	15,345,225	9,426,273	214,603	103,147	71,505
平成30年度	1,004,774,405	15,968,497	9,514,625	216,063	105,603	73,906
令和元年度	1,046,495,359	16,491,215	9,599,585	217,167	109,014	75,937
令和2年度	1,067,930,239	17,021,371	9,569,414	216,335	111,598	78,680
令和3年度	1,070,434,393	16,802,938	9,532,279	215,361	112,295	78,022

## 特別区たばこ税累年対比表

区分 年度	日本たばこ産業(株) 等が売渡した本数	税 額	区 民 1 人 当 り		
			人 口	買った本数	税 額
	本	円	人	本	円
平成29年度	285,411,628	1,482,615,298	214,603	1,329	6,908
平成30年度	277,701,311	1,491,624,228	216,063	1,285	6,903
令和元年度	254,305,513	1,441,172,102	217,167	1,171	6,636
令和2年度	236,845,524	1,385,719,652	216,335	1,094	6,405
令和3年度	256,010,016	1,611,413,940	215,361	1,188	7,482



人口	買った本数	1人当たり 税額
人	本	円
182,039	1,567	8,144
183,217	1,515	8,141
184,206	1,380	7,823
183,846	1,288	7,537
183,437	1,395	8,784

【参考】 地方消費税の増収分の使途について

平成26年4月から消費税及び地方消費税の税率が引き上げになりました。引き上げに係る地方消費税収は、全て社会保障に要する経費に充てることとされています。

荒川区に交付された地方消費税交付金のうち、社会保障財源化分（令和3年度交付額：3,020百万円）の対象経費は、以下のとおりです。

地方消費税増収分の対象経費	金額
・ 社会福祉 （生活保護、児童福祉、高齢者福祉など）	16,999百万円
・ 社会保険 （国民健康保険、介護保険、年金など）	5,179百万円
・ 保健衛生 （医療に係る施策、感染症その他の疾病の 予防対策など）	3,013百万円

# 給 与 費 決 算 調 書

区分 款	予 算 上 の 給 与 費					
	職 員 数			給 与 費		
	特 別 職	一 般 職	計	給 料	職 員 手 当	計
	人	人	人	千円	千円	千円
1 議 会 費	0	12	12	43,261	37,428	80,689
2 総 務 費	3	473	476	1,739,000	2,537,877	4,276,877
3 民 生 費	0	596	596	2,097,673	1,930,859	4,028,532
4 衛 生 費	0	122	122	518,271	497,812	1,016,083
5 環 境 清 掃 費	0	114	114	411,582	371,921	783,503
6 産 業 経 済 費	0	36	36	135,752	143,901	279,653
7 土 木 費	0	141	141	532,227	459,121	991,348
8 教 育 費	1	172	173	731,304	748,872	1,480,176
合 計	4	1,666	1,670	6,209,070	6,727,791	12,936,861

※ 本調書には、会計年度任用職員は含まない。ただし、給料と職員手当の一部には、会計年度任用職員分を含む。

決 算 上 の 給 与 費					
職 員 数			給 与 費		
特 別 職	一 般 職	計	給 料	職 員 手 当	計
人	人	人	千 円	千 円	千 円
0	12	12	43,260	36,532	79,792
3	451	454	1,706,759	2,412,710	4,119,470
0	621	621	2,059,376	1,786,994	3,846,370
0	143	143	517,769	485,140	1,002,910
0	107	107	402,855	347,074	749,929
0	37	37	135,704	136,752	272,457
0	148	148	528,544	438,287	966,831
1	155	156	709,489	654,135	1,363,625
4	1,674	1,678	6,103,759	6,297,626	12,401,386

## 生活保護費累年対比表

年度	区分	支出額			
		民生費総額	保護費	比率	増減率
		千円	千円	%	%
平成29年度		51,374,015	13,430,833	26.1	1.0
平成30年度		52,161,675	13,306,942	25.5	△0.9
令和元年度		53,777,661	13,218,270	24.6	△0.7
令和2年度		54,566,777	12,443,409	22.8	△5.9
令和3年度		59,740,319	12,333,967	20.6	△0.9

## 児童、生徒及び園児1人当りの費用額累年対比表

年度	区分	小学校費（児童）					中学校費（生徒）				
		支出額	増減率	児童数	1人当り費用額	増減率	支出額	増減率	生徒数	1人当り費用額	増減率
		千円	%	人	円	%	千円	%	人	円	%
平成29年度		3,713,326	10.5	8,686	427,507	8.8	1,815,410	18.5	3,300	550,124	18.9
平成30年度		3,500,934	△5.7	8,900	393,363	△8.0	1,678,525	△7.5	3,215	522,091	△5.1
令和元年度		3,339,317	△4.6	8,886	375,795	△4.5	1,401,719	△16.5	3,186	439,962	△15.7
令和2年度		3,136,032	△6.1	9,006	348,215	△7.3	1,301,995	△7.1	3,234	402,595	△8.5
令和3年度		3,757,603	19.8	9,036	415,848	19.4	1,585,546	21.8	3,373	470,070	16.8

1 保 護 世 帯 当 り 費 用 額					区世帯に対する 保護世帯の割合
区世帯数	保護世帯数	増減率	1保護世帯当り	増減率	
世帯	世帯	%	円	%	%
114,124	5,326	0.0	2,521,748	1.0	4.7
115,925	5,283	△0.8	2,518,823	△0.1	4.6
117,217	5,108	△3.3	2,587,758	2.7	4.4
117,112	5,096	△0.2	2,441,799	△5.6	4.4
116,909	4,972	△2.4	2,480,685	1.6	4.3

幼 稚 園 費 ( 園 児 )					合 計					
支出額	増減率	園児数	1人当り 費用額	増減率	支出額	増減率	児童・生徒 ・園児数	増減率	1人当り 費用額	増減率
千円	%	人	円	%	千円	%	人	%	円	%
713,717	0.3	577	1,236,945	10.9	6,242,454	11.4	12,563	0.5	496,892	10.8
736,055	3.1	527	1,396,688	12.9	5,915,514	△5.2	12,642	0.6	467,925	△5.8
799,312	8.6	500	1,598,624	14.5	5,540,348	△6.3	12,572	△0.6	440,689	△5.8
714,225	△10.6	431	1,657,136	3.7	5,152,254	△7.0	12,671	0.8	406,617	△7.7
748,393	4.8	399	1,875,672	13.2	6,091,543	18.2	12,808	1.1	475,604	17.0



# 地方債現在高調書

## 1 銀行等引受債

区分 発行 年月日	種 別	借入先	借入額 (円)	利率 (%)	償還 年限 (年)	うち 据置 期間 (年)	前 年 度 末 現	
							元 金 (円)	利 子 (円)
H27.05.25	サンパール荒川大規模改修	みずほ銀行	296,000,000	0.60	10	10	296,000,000	7,388,739
H27.05.25	(仮称)荒川二丁目複合施設建設	みずほ銀行	138,000,000	0.60	10	10	138,000,000	3,444,750
H29.05.25	(仮称)荒川二丁目複合施設建設	みずほ銀行	500,000,000	0.20	10	10	500,000,000	6,500,000
R01.05.24	(仮称)荒川区児童相談所建設	みずほ銀行	300,000,000	0.20	10	10	300,000,000	5,100,000
R01.05.24	荒川総合スポーツセンター大規模改修	みずほ銀行	300,000,000	0.20	10	10	300,000,000	5,100,000
R01.05.24	新尾久図書館建設	みずほ銀行	300,000,000	0.20	10	10	300,000,000	5,100,000
R02.05.25	(仮称)荒川区児童相談所建設	みずほ銀行	400,000,000	0.20	10	10	400,000,000	7,597,790
R02.05.25	新尾久図書館建設	みずほ銀行	100,000,000	0.20	10	10	100,000,000	1,899,447
	合 計		2,334,000,000				2,334,000,000	42,130,726

在 高 計 (円)	決 算 年 度 中 増 減 高			決 算 年 度 末 現 在 高		
	元 金 (円)	利 子 (円)	計 (円)	元 金 (円)	利 子 (円)	計 (円)
303,388,739	0	△ 1,776,000	△ 1,776,000	296,000,000	5,612,739	301,612,739
141,444,750	0	△ 828,000	△ 828,000	138,000,000	2,616,750	140,616,750
506,500,000	0	△ 1,000,000	△ 1,000,000	500,000,000	5,500,000	505,500,000
305,100,000	0	△ 600,000	△ 600,000	300,000,000	4,500,000	304,500,000
305,100,000	0	△ 600,000	△ 600,000	300,000,000	4,500,000	304,500,000
305,100,000	0	△ 600,000	△ 600,000	300,000,000	4,500,000	304,500,000
407,597,790	0	△ 800,000	△ 800,000	400,000,000	6,797,790	406,797,790
101,899,447	0	△ 200,000	△ 200,000	100,000,000	1,699,447	101,699,447
2,376,130,726	0	△ 6,404,000	△ 6,404,000	2,334,000,000	35,726,726	2,369,726,726

2 政府資金

発行 年月日	区分 種 別	借 入 先	借 入 額 (円)	利 率 (%)	償還 年限 (年)	うち 据置 期間 (年)	前 年 度 末 現	
							元 金 (円)	利 子 (円)
H09.03.25	公営住宅建設事業借入金 (町屋五丁目住宅・障がい者住宅)	財務省 財政融資資金	8,069,000	2.80	25	3	483,568	10,178
H09.03.25	公営住宅建設事業借入金 (町屋五丁目住宅・高齢者住宅)	財務省 財政融資資金	30,931,000	2.80	25	3	1,853,667	39,017
H09.05.26	峡田小学校 拡張用地取得事業借入金	財務省 財政融資資金	27,400,000	2.60	25	3	1,611,793	31,499
H10.05.25	公営住宅建設事業	財務省 財政融資資金	146,000,000	2.00	25	3	16,067,682	403,690
H11.05.25	ひぐらし小拡張用地取得	財務省 財政融資資金	423,900,000	1.70	25	3	67,506,238	2,022,476
H12.05.26	白鬚西地区小拡張用地	財務省 財政融資資金	562,900,000	2.00	25	3	121,480,026	5,530,054
H12.05.26	第三中拡張用地	財務省 財政融資資金	98,100,000	2.00	25	3	21,171,060	963,756
H12.05.26	諏訪台中建設(校舎・屋体)	財務省 財政融資資金	248,800,000	2.00	25	3	53,693,782	2,444,266
H13.05.25	義務教育施設整備(用地) 白鬚西地区小	財務省 財政融資資金	697,100,000	1.60	25	3	180,536,202	8,038,528
H13.05.25	義務教育施設整備(用地) 第三中	財務省 財政融資資金	118,600,000	1.60	25	3	30,715,238	1,367,622
H13.05.25	義務教育施設整備(建設) 諏訪台中	財務省 財政融資資金	441,400,000	1.60	25	3	114,314,559	5,089,951
H13.05.25	義務教育施設整備(建設) 白鬚西地区小	財務省 財政融資資金	227,100,000	1.60	25	3	58,814,763	2,618,777
H13.05.25	義務教育施設整備(建設) 第三中	財務省 財政融資資金	174,200,000	1.60	25	3	45,114,627	2,008,773
H14.05.27	義務教育施設整備(用地) 汐入小	財務省 財政融資資金	661,800,000	1.90	25	3	208,574,870	13,102,714
H14.05.27	義務教育施設整備(用地) 第三中	財務省 財政融資資金	108,400,000	1.90	25	3	34,163,668	2,146,160
H14.05.27	義務教育施設整備(建設) 汐入小	財務省 財政融資資金	347,500,000	1.90	25	3	109,519,139	6,880,009
H14.05.27	義務教育施設整備(建設) 第三中	財務省 財政融資資金	322,000,000	1.90	25	3	101,482,486	6,375,146
H14.05.27	義務教育施設整備(プール) 汐入小	財務省 財政融資資金	61,900,000	1.70	20	3	4,154,930	53,050
H14.05.27	義務教育施設整備(プール) 第三中	財務省 財政融資資金	52,400,000	1.70	20	3	3,517,260	44,908
H14.05.27	都市計画事業(自転車等駐車場)	財務省 財政融資資金	105,600,000	1.70	20	3	7,088,217	90,503
H14.05.27	都市計画事業(補助306号線)	財務省 財政融資資金	62,000,000	1.70	20	3	4,161,643	53,135
H14.05.27	都市計画事業(南千住駅東口交通 広場)	財務省 財政融資資金	23,400,000	1.70	20	3	1,570,685	20,055
H14.05.27	減税補てん債	財務省 財政融資資金	342,900,000	0.60	20	3	21,722,195	97,799
H15.05.26	都市計画事業(補助306号線)	財務省 財政融資資金	27,000,000	0.70	20	3	3,345,444	29,324
H17.05.27	荒木田ふれあい館建設(児童)	財務省 財政融資資金	104,000,000	1.50	20	3	26,898,465	915,735
H17.05.27	荒木田ふれあい館建設(老人)	財務省 財政融資資金	24,000,000	1.50	20	3	6,207,338	211,326
H17.05.27	荒川七丁目ふれあい館建設(児童)	財務省 財政融資資金	85,000,000	1.50	20	3	21,984,323	748,437
H17.05.27	荒川七丁目ふれあい館建設(老人)	財務省 財政融資資金	27,000,000	1.50	20	3	6,983,255	237,737
H17.05.27	常磐新線出資金借入金	財務省 財政融資資金	24,000,000	1.50	20	3	6,207,338	211,326
H18.05.29	荒川七丁目ふれあい館建設(児童)	財務省 財政融資資金	109,000,000	2.10	20	3	36,166,037	2,121,303

在 高 計 (円)	決 算 年 度 中 増 減 高			決 算 年 度 末 現 在 高		
	元 金 (円)	利 子 (円)	計 (円)	元 金 (円)	利 子 (円)	計 (円)
493,746	△ 483,568	△ 10,178	△ 493,746	0	0	0
1,892,684	△ 1,853,667	△ 39,017	△ 1,892,684	0	0	0
1,643,292	△ 1,611,793	△ 31,499	△ 1,643,292	0	0	0
16,471,372	△ 7,953,904	△ 281,782	△ 8,235,686	8,113,778	121,908	8,235,686
69,528,714	△ 22,122,254	△ 1,053,984	△ 23,176,238	45,383,984	968,492	46,352,476
127,010,080	△ 29,469,534	△ 2,282,986	△ 31,752,520	92,010,492	3,247,068	95,257,560
22,134,816	△ 5,135,834	△ 397,870	△ 5,533,704	16,035,226	565,886	16,601,112
56,138,048	△ 13,025,440	△ 1,009,072	△ 14,034,512	40,668,342	1,435,194	42,103,536
188,574,730	△ 34,965,672	△ 2,749,274	△ 37,714,946	145,570,530	5,289,254	150,859,784
32,082,860	△ 5,948,828	△ 467,744	△ 6,416,572	24,766,410	899,878	25,666,288
119,404,510	△ 22,140,077	△ 1,740,825	△ 23,880,902	92,174,482	3,349,126	95,523,608
61,433,540	△ 11,391,055	△ 895,653	△ 12,286,708	47,423,708	1,723,124	49,146,832
47,123,400	△ 8,737,655	△ 687,025	△ 9,424,680	36,376,972	1,321,748	37,698,720
221,677,584	△ 33,140,011	△ 3,806,253	△ 36,946,264	175,434,859	9,296,461	184,731,320
36,309,828	△ 5,428,192	△ 623,446	△ 6,051,638	28,735,476	1,522,714	30,258,190
116,399,148	△ 17,401,260	△ 1,998,598	△ 19,399,858	92,117,879	4,881,411	96,999,290
107,857,632	△ 16,124,334	△ 1,851,938	△ 17,976,272	85,358,152	4,523,208	89,881,360
4,207,980	△ 4,154,930	△ 53,050	△ 4,207,980	0	0	0
3,562,168	△ 3,517,260	△ 44,908	△ 3,562,168	0	0	0
7,178,720	△ 7,088,217	△ 90,503	△ 7,178,720	0	0	0
4,214,778	△ 4,161,643	△ 53,135	△ 4,214,778	0	0	0
1,590,740	△ 1,570,685	△ 20,055	△ 1,590,740	0	0	0
21,819,994	△ 21,722,195	△ 97,799	△ 21,819,994	0	0	0
3,374,768	△ 1,666,878	△ 20,506	△ 1,687,384	1,678,566	8,818	1,687,384
27,814,200	△ 6,574,636	△ 378,914	△ 6,953,550	20,323,829	536,821	20,860,650
6,418,664	△ 1,517,224	△ 87,442	△ 1,604,666	4,690,114	123,884	4,813,998
22,732,760	△ 5,373,501	△ 309,689	△ 5,683,190	16,610,822	438,748	17,049,570
7,220,992	△ 1,706,877	△ 98,371	△ 1,805,248	5,276,378	139,366	5,415,744
6,418,664	△ 1,517,224	△ 87,442	△ 1,604,666	4,690,114	123,884	4,813,998
38,287,340	△ 6,934,196	△ 723,272	△ 7,657,468	29,231,841	1,398,031	30,629,872

発行年月日	区分 種 別	借入先	借入額 (円)	利率 (%)	償還 年限 (年)	うち 据置 期間 (年)	前 年 度 末 現	
							元 金 (円)	利 子 (円)
H18.05.29	荒川七丁目ふれあい館建設(老人)	財務省 財政融資資金	35,000,000	2.10	20	3	11,612,947	681,153
H18.05.29	義務教育施設整備(建設) 尾久第六小	財務省 財政融資資金	50,000,000	2.20	25	3	25,718,306	3,073,294
H19.05.28	西日暮里ふれあい館建設(児童)	財務省 財政融資資金	78,000,000	1.90	20	3	30,432,028	1,911,752
H19.05.28	西日暮里ふれあい館建設(老人)	財務省 財政融資資金	20,000,000	1.90	20	3	7,803,084	490,188
H20.05.27	義務教育施設整備(用地) 白鬚西地区小学校	財務省 財政融資資金	872,000,000	2.10	25	3	524,758,283	71,629,381
H21.05.26	学校教育施設等整備(建物) 汐入東小	財務省 財政融資資金	144,000,000	2.00	25	3	92,581,225	13,016,059
H21.05.26	学校教育施設等整備(屋体) 汐入東小	財務省 財政融資資金	36,000,000	2.00	25	3	23,145,306	3,254,028
H21.05.26	学校教育施設等整備(プール) 汐入東小	財務省 財政融資資金	40,000,000	1.80	20	3	20,343,019	1,591,093
H21.05.26	学校教育施設等整備(給食) 汐入東小	財務省 財政融資資金	3,000,000	1.80	20	3	1,525,727	119,329
H22.05.26	学校教育施設等整備(建物) 汐入東小	財務省 財政融資資金	242,000,000	1.90	25	3	165,390,829	23,750,823
H22.05.26	学校教育施設等整備(屋体) 汐入東小	財務省 財政融資資金	64,000,000	1.90	25	3	43,739,725	6,281,183
H22.05.26	学校教育施設等整備(プール) 汐入東小	財務省 財政融資資金	21,000,000	1.70	20	3	11,867,041	981,233
H22.05.26	学校教育施設等整備(給食) 汐入東小	財務省 財政融資資金	12,000,000	1.70	20	3	6,781,165	560,711
H23.05.26	学校教育施設等整備(用地) 尾久八幡中	財務省 財政融資資金	108,000,000	1.70	25	3	77,890,209	10,681,401
H23.05.26	学校教育施設等整備(大規模改造) 第六瑞光小	財務省 財政融資資金	18,000,000	1.20	15	3	7,815,178	260,222
H23.05.26	学校教育施設等整備(大規模改造) 第一中	財務省 財政融資資金	14,000,000	1.20	15	3	6,078,473	202,387
H23.05.26	学校教育施設等整備(大規模改造) 尾久西小	財務省 財政融資資金	7,000,000	1.20	15	3	3,039,237	101,193
H24.05.28	学校教育施設等整備(用地) 峡田小	財務省 財政融資資金	250,000,000	1.40	25	3	189,239,620	22,644,252
H24.05.28	学校教育施設等整備(建設) 尾久八幡中	財務省 財政融資資金	1,009,000,000	1.40	25	3	763,771,099	91,392,293
H25.05.28	学校教育施設等整備(建設) 尾久八幡中	財務省 財政融資資金	1,583,000,000	1.20	25	3	1,258,903,474	136,530,918
H25.05.28	学校教育施設等整備(大規模改造) 第二峡田小	財務省 財政融資資金	16,000,000	1.20	25	3	12,724,229	1,379,991
H25.05.28	学校教育施設等整備(大規模改造) 町屋幼	財務省 財政融資資金	7,000,000	1.00	20	3	5,062,904	322,480
H26.05.27	学校教育施設等整備(用地) 第六日暮里小	財務省 財政融資資金	19,000,000	1.20	25	3	15,906,744	1,827,216
H27.05.26	(仮称)荒川二丁目複合施設建設	財務省 財政融資資金	842,000,000	0.80	20	3	701,592,756	41,423,224
H28.05.26	サンパール荒川大規模改修	財務省 財政融資資金	229,000,000	0.10	20	3	202,260,393	1,571,307
H28.05.26	(仮称)荒川二丁目複合施設建設	財務省 財政融資資金	167,000,000	0.10	20	3	147,499,937	1,145,893
H28.05.26	学校教育施設等整備(用地) 赤土小	財務省 財政融資資金	28,000,000	0.20	25	3	25,505,123	526,237
H28.05.26	学校教育施設等整備(用地) 第七中	財務省 財政融資資金	58,000,000	0.20	25	3	52,832,041	1,090,119
H29.05.26	(仮称)荒川二丁目複合施設建設	財務省 財政融資資金	108,000,000	0.30	20	3	101,798,272	2,539,008
H30.05.28	学校教育施設等整備(用地) 第四峡田小	財務省 財政融資資金	139,000,000	0.40	25	3	139,000,000	6,344,540

在 高 計 (円)	決 算 年 度 中 増 減 高			決 算 年 度 末 現 在 高		
	元 金 (円)	利 子 (円)	計 (円)	元 金 (円)	利 子 (円)	計 (円)
12,294,100	△ 2,226,577	△ 232,243	△ 2,458,820	9,386,370	448,910	9,835,280
28,791,600	△ 2,326,080	△ 553,080	△ 2,879,160	23,392,226	2,520,214	25,912,440
32,343,780	△ 4,835,279	△ 555,351	△ 5,390,630	25,596,749	1,356,401	26,953,150
8,293,272	△ 1,239,815	△ 142,397	△ 1,382,212	6,563,269	347,791	6,911,060
596,387,664	△ 38,882,113	△ 10,816,859	△ 49,698,972	485,876,170	60,812,522	546,688,692
105,597,284	△ 6,302,600	△ 1,820,268	△ 8,122,868	86,278,625	11,195,791	97,474,416
26,399,334	△ 1,575,651	△ 455,067	△ 2,030,718	21,569,655	2,798,961	24,368,616
21,934,112	△ 2,386,279	△ 355,485	△ 2,741,764	17,956,740	1,235,608	19,192,348
1,645,056	△ 178,971	△ 26,661	△ 205,632	1,346,756	92,668	1,439,424
189,141,652	△ 10,416,938	△ 3,093,180	△ 13,510,118	154,973,891	20,657,643	175,631,534
50,020,908	△ 2,754,893	△ 818,029	△ 3,572,922	40,984,832	5,463,154	46,447,986
12,848,274	△ 1,231,056	△ 196,530	△ 1,427,586	10,635,985	784,703	11,420,688
7,341,876	△ 703,461	△ 112,303	△ 815,764	6,077,704	448,408	6,526,112
88,571,610	△ 4,600,108	△ 1,304,666	△ 5,904,774	73,290,101	9,376,735	82,666,836
8,075,400	△ 1,525,860	△ 89,220	△ 1,615,080	6,289,318	171,002	6,460,320
6,280,860	△ 1,186,780	△ 69,392	△ 1,256,172	4,891,693	132,995	5,024,688
3,140,430	△ 593,391	△ 34,695	△ 628,086	2,445,846	66,498	2,512,344
211,883,872	△ 10,630,465	△ 2,612,277	△ 13,242,742	178,609,155	20,031,975	198,641,130
855,163,392	△ 42,904,558	△ 10,543,154	△ 53,447,712	720,866,541	80,849,139	801,715,680
1,395,434,392	△ 67,178,468	△ 14,905,908	△ 82,084,376	1,191,725,006	121,625,010	1,313,350,016
14,104,220	△ 678,999	△ 150,661	△ 829,660	12,045,230	1,229,330	13,274,560
5,385,384	△ 399,148	△ 49,634	△ 448,782	4,663,756	272,846	4,936,602
17,733,960	△ 796,721	△ 188,499	△ 985,220	15,110,023	1,638,717	16,748,740
743,015,980	△ 47,554,748	△ 5,517,822	△ 53,072,570	654,038,008	35,905,402	689,943,410
203,831,700	△ 13,389,866	△ 198,914	△ 13,588,780	188,870,527	1,372,393	190,242,920
148,645,830	△ 9,764,662	△ 145,060	△ 9,909,722	137,735,275	1,000,833	138,736,108
26,031,360	△ 1,251,184	△ 50,384	△ 1,301,568	24,253,939	475,853	24,729,792
53,922,160	△ 2,591,738	△ 104,370	△ 2,696,108	50,240,303	985,749	51,226,052
104,337,280	△ 6,220,348	△ 300,732	△ 6,521,080	95,577,924	2,238,276	97,816,200
145,344,540	△ 6,056,621	△ 549,949	△ 6,606,570	132,943,379	5,794,591	138,737,970

区分 発行 年月日	種 別	借 入 先	借 入 額 (円)	利 率 (%)	償還 年限 (年)	うち 据置 期間 (年)	前 年 度 末 現	
							元 金 (円)	利 子 (円)
H30.05.28	学校教育施設等整備(用地) 尾久小	財務省 財政融資資金	68,000,000	0.40	25	3	68,000,000	3,103,824
H30.05.28	学校教育施設等整備(用地) 第三日暮里小	財務省 財政融資資金	98,000,000	0.40	25	3	98,000,000	4,473,140
R01.05.28	学校教育施設等整備(用地) 尾久小	財務省 財政融資資金	42,000,000	0.30	25	3	42,000,000	1,558,708
R01.05.28	学校教育施設等整備(用地) 四中	財務省 財政融資資金	45,000,000	0.30	25	3	45,000,000	1,670,060
R02.05.26	学校教育施設等整備(用地) 第三峡田小	財務省 財政融資資金	100,000,000	0.08	15	3	100,000,000	660,768
R02.05.26	学校教育施設等整備(用地) 第三日暮里小	財務省 財政融資資金	26,000,000	0.08	15	3	26,000,000	171,792
R03.05.26	東尾久本町通りふれあい館建設	財務省 財政融資資金	222,000,000	0.003	10	2	222,000,000	40,501
R04.03.25	学校教育施設等整備(大規模改造) 尾久六小	財務省 財政融資資金	66,000,000	0.20	10	2	-	-
R04.03.25	学校教育施設等整備(大規模改造) 第三日暮里小	財務省 財政融資資金	49,000,000	0.20	10	2	-	-
R04.03.25	学校教育施設等整備(大規模改造) 東日暮里幼	財務省 財政融資資金	6,000,000	0.20	10	2	-	-
R04.05.26	学校教育施設等整備(用地) 尾久宮前小	財務省 財政融資資金	52,000,000	0.20	10	2	-	-
H09.05.29	原中学校校舎建設事業借入金	簡保資金	251,400,000	2.60	25	3	14,788,500	288,998
H09.05.29	原中学校屋内運動場 建設事業借入金	簡保資金	65,000,000	2.60	25	3	3,823,598	74,720
H14.05.23	常磐新線出資金借入金	簡保資金	24,000,000	1.70	20	3	1,610,958	20,570
H15.05.23	常磐新線出資金借入金	簡保資金	24,000,000	0.70	20	3	2,973,728	26,064
H15.05.23	減税補てん債	郵貯資金	341,500,000	0.40	20	3	41,674,423	208,581
H16.05.25	常磐新線出資金借入金	簡保資金	24,000,000	1.70	20	3	4,752,205	142,379
H16.05.25	減税補てん債	簡保資金	334,200,000	0.40	20	3	62,700,005	439,633
H17.05.25	西尾久ふれあい館建設(児童)	簡保資金	110,000,000	1.50	20	3	28,450,302	968,562
H17.05.25	西尾久ふれあい館建設(老人)	簡保資金	29,000,000	1.50	20	3	7,500,533	255,347
H17.05.25	減税補てん債	簡保資金	325,900,000	0.20	20	3	80,350,828	362,004
H18.05.25	減税補てん債	郵貯資金	343,200,000	0.10	20	3	108,155,685	297,655
H19.05.25	減税補てん債	郵貯資金	246,600,000	0.01	20	3	92,158,291	29,957
	合 計		14,804,200,000				7,043,667,928	526,023,425

在 高 計 (円)	決 算 年 度 中 増 減 高			決 算 年 度 末 現 在 高		
	元 金 (円)	利 子 (円)	計 (円)	元 金 (円)	利 子 (円)	計 (円)
71,103,824	△ 2,962,952	△ 269,040	△ 3,231,992	65,037,048	2,834,784	67,871,832
102,473,140	△ 4,270,135	△ 387,735	△ 4,657,870	93,729,865	4,085,405	97,815,270
43,558,708	0	△ 126,000	△ 126,000	42,000,000	1,432,708	43,432,708
46,670,060	0	△ 135,000	△ 135,000	45,000,000	1,535,060	46,535,060
100,660,768	0	△ 80,000	△ 80,000	100,000,000	580,768	100,580,768
26,171,792	0	△ 20,800	△ 20,800	26,000,000	150,992	26,150,992
222,040,501	0	△ 5,556	△ 5,556	222,000,000	34,945	222,034,945
-	66,000,000	818,263	66,818,263	66,000,000	818,263	66,818,263
-	49,000,000	607,494	49,607,494	49,000,000	607,494	49,607,494
-	6,000,000	74,380	6,074,380	6,000,000	74,380	6,074,380
-	52,000,000	633,865	52,633,865	52,000,000	633,865	52,633,865
15,077,498	△ 14,788,500	△ 288,998	△ 15,077,498	0	0	0
3,898,318	△ 3,823,598	△ 74,720	△ 3,898,318	0	0	0
1,631,528	△ 1,610,958	△ 20,570	△ 1,631,528	0	0	0
2,999,792	△ 1,481,669	△ 18,227	△ 1,499,896	1,492,059	7,837	1,499,896
41,883,004	△ 20,795,579	△ 145,923	△ 20,941,502	20,878,844	62,658	20,941,502
4,894,584	△ 1,557,330	△ 74,198	△ 1,631,528	3,194,875	68,181	3,263,056
63,139,638	△ 20,816,541	△ 230,005	△ 21,046,546	41,883,464	209,628	42,093,092
29,418,864	△ 6,953,942	△ 400,774	△ 7,354,716	21,496,360	567,788	22,064,148
7,755,880	△ 1,833,312	△ 105,658	△ 1,938,970	5,667,221	149,689	5,816,910
80,712,832	△ 20,027,514	△ 150,694	△ 20,178,208	60,323,314	211,310	60,534,624
108,453,340	△ 21,587,907	△ 102,761	△ 21,690,668	86,567,778	194,894	86,762,672
92,188,248	△ 15,355,876	△ 8,832	△ 15,364,708	76,802,415	21,125	76,823,540
7,569,691,353	△ 561,687,735	△ 78,496,509	△ 640,184,244	6,481,980,193	447,526,916	6,929,507,109



3 地方公共団体金融機構資金

区分 発行 年月日	種 別	借入先	借入額 (円)	利率 (%)	償還 年限 (年)	うち 据置 期間 (年)	前 年 度 末 現	
							元 金 (円)	利 子 (円)
H23.05.26	荒川三丁目ふれあい館建設	地方公共団体金融機構	226,000,000	1.50	20	3	139,833,643	11,272,357
H23.05.26	南千住ふれあい館建設	地方公共団体金融機構	163,000,000	1.50	20	3	100,853,466	8,130,074
H23.05.26	町屋ふれあい館建設	地方公共団体金融機構	170,000,000	1.50	20	3	105,184,598	8,479,202
H23.05.26	尾久ふれあい館建設	地方公共団体金融機構	258,000,000	1.50	20	3	159,633,098	12,868,442
H24.05.24	南千住ふれあい館建設	地方公共団体金融機構	186,000,000	1.20	20	3	124,626,286	8,779,206
H24.05.24	町屋ふれあい館建設	地方公共団体金融機構	192,000,000	1.20	20	3	128,646,487	9,062,403
H24.05.24	尾久ふれあい館建設	地方公共団体金融機構	325,000,000	1.20	20	3	217,760,981	15,340,019
H24.05.24	石浜ふれあい館建設	地方公共団体金融機構	104,000,000	1.20	20	3	69,683,515	4,908,805
H24.05.24	東日暮里三丁目ふれあい館建設	地方公共団体金融機構	174,000,000	1.20	20	3	116,585,880	8,212,794
H24.05.24	第三東日暮里保育園建設	地方公共団体金融機構	223,000,000	1.20	20	3	149,417,534	10,525,612
H25.05.23	石浜ふれあい館建設	地方公共団体金融機構	118,000,000	1.00	20	3	85,346,094	5,436,090
H25.05.23	東日暮里三丁目ふれあい館建設	地方公共団体金融機構	223,000,000	1.00	20	3	161,289,655	10,273,289
H25.05.23	第三日暮里保育園建設	地方公共団体金融機構	336,000,000	1.00	20	3	243,019,386	15,479,046
H25.05.23	第二峡田小大規模改造	地方公共団体金融機構	42,000,000	1.00	20	3	30,377,423	1,934,881
H26.05.23	三河島保育園整備	地方公共団体金融機構	83,000,000	1.00	20	3	64,717,359	4,459,177
H26.05.23	サンハイム荒川整備	地方公共団体金融機構	35,000,000	0.70	15	3	23,657,868	709,972
H26.05.23	町屋通所サービスセンター整備	地方公共団体金融機構	38,000,000	0.70	15	3	25,685,686	770,826
H26.05.23	日暮里中央通り整備（公共事業）	地方公共団体金融機構	10,000,000	1.00	20	5	8,751,519	602,995
H26.05.23	日暮里中央通り整備（地方道路）	地方公共団体金融機構	49,000,000	1.00	20	5	42,882,441	2,954,701
H26.05.23	峡田小大規模改造	地方公共団体金融機構	52,000,000	1.00	20	3	40,545,814	2,793,716
H27.05.26	（仮称）荒川二丁目複合施設建設	地方公共団体金融機構	6,000,000	0.80	20	5	5,621,967	331,925
H27.05.26	日暮里中央通り整備（公共事業）	地方公共団体金融機構	5,000,000	0.80	20	5	4,684,973	276,599
H27.05.26	日暮里中央通り整備（地方道路）	地方公共団体金融機構	35,000,000	0.80	20	5	32,794,808	1,936,252
H28.05.26	西尾久西部通所サービスセンター整備	地方公共団体金融機構	49,000,000	0.10	15	3	40,874,102	214,938
H28.05.26	尾久生活実習所整備	地方公共団体金融機構	41,000,000	0.10	15	3	34,200,779	179,841
H28.05.26	新リサイクルセンター建設	地方公共団体金融機構	174,000,000	0.10	15	3	145,144,770	763,210
H28.05.26	第三峡田小大規模改造	地方公共団体金融機構	19,000,000	0.10	20	3	16,781,430	130,380
H29.05.25	新リサイクルセンター建設	地方公共団体金融機構	262,000,000	0.10	15	3	240,286,519	1,384,075
H29.05.25	第二日暮里小大規模改造	地方公共団体金融機構	101,000,000	0.10	15	3	92,629,536	533,556
H29.05.25	第六日暮里小大規模改造	地方公共団体金融機構	79,000,000	0.10	15	3	72,452,806	417,332

在 高 計 (円)	決 算 年 度 中 増 減 高			決 算 年 度 末 現 在 高		
	元 金 (円)	利 子 (円)	計 (円)	元 金 (円)	利 子 (円)	計 (円)
151,106,000	△ 13,061,895	△ 2,048,705	△ 15,110,600	126,771,748	9,223,652	135,995,400
108,983,540	△ 9,420,747	△ 1,477,607	△ 10,898,354	91,432,719	6,652,467	98,085,186
113,663,800	△ 9,825,319	△ 1,541,061	△ 11,366,380	95,359,279	6,938,141	102,297,420
172,501,540	△ 14,911,366	△ 2,338,788	△ 17,250,154	144,721,732	10,529,654	155,251,386
133,405,492	△ 10,664,153	△ 1,463,619	△ 12,127,772	113,962,133	7,315,587	121,277,720
137,708,890	△ 11,008,158	△ 1,510,832	△ 12,518,990	117,638,329	7,551,571	125,189,900
233,101,000	△ 18,633,601	△ 2,557,399	△ 21,191,000	199,127,380	12,782,620	211,910,000
74,592,320	△ 5,962,753	△ 818,367	△ 6,781,120	63,720,762	4,090,438	67,811,200
124,798,674	△ 9,976,143	△ 1,369,191	△ 11,345,334	106,609,737	6,843,603	113,453,340
159,943,146	△ 12,785,517	△ 1,754,769	△ 14,540,286	136,632,017	8,770,843	145,402,860
90,782,184	△ 6,728,500	△ 836,682	△ 7,565,182	78,617,594	4,599,408	83,217,002
171,562,944	△ 12,715,726	△ 1,581,186	△ 14,296,912	148,573,929	8,692,103	157,266,032
258,498,432	△ 19,159,120	△ 2,382,416	△ 21,541,536	223,860,266	13,096,630	236,956,896
32,312,304	△ 2,394,890	△ 297,802	△ 2,692,692	27,982,533	1,637,079	29,619,612
69,176,536	△ 4,685,783	△ 635,489	△ 5,321,272	60,031,576	3,823,688	63,855,264
24,367,840	△ 2,885,415	△ 160,565	△ 3,045,980	20,772,453	549,407	21,321,860
26,456,512	△ 3,132,737	△ 174,327	△ 3,307,064	22,552,949	596,499	23,149,448
9,354,514	△ 633,644	△ 85,934	△ 719,578	8,117,875	517,061	8,634,936
45,837,142	△ 3,104,852	△ 421,082	△ 3,525,934	39,777,589	2,533,619	42,311,208
43,339,530	△ 2,935,671	△ 398,139	△ 3,333,810	37,610,143	2,395,577	40,005,720
5,953,892	△ 381,063	△ 44,215	△ 425,278	5,240,904	287,710	5,528,614
4,961,572	△ 317,552	△ 36,846	△ 354,398	4,367,421	239,753	4,607,174
34,731,060	△ 2,222,869	△ 257,921	△ 2,480,790	30,571,939	1,678,331	32,250,270
41,089,040	△ 4,069,045	△ 39,859	△ 4,108,904	36,805,057	175,079	36,980,136
34,380,620	△ 3,404,711	△ 33,351	△ 3,438,062	30,796,068	146,490	30,942,558
145,907,980	△ 14,449,265	△ 141,533	△ 14,590,798	130,695,505	621,677	131,317,182
16,911,810	△ 1,110,950	△ 16,504	△ 1,127,454	15,670,480	113,876	15,784,356
241,670,594	△ 21,735,199	△ 234,855	△ 21,970,054	218,551,320	1,149,220	219,700,540
93,163,092	△ 8,378,836	△ 90,536	△ 8,469,372	84,250,700	443,020	84,693,720
72,870,138	△ 6,553,744	△ 70,814	△ 6,624,558	65,899,062	346,518	66,245,580

区分 発行 年月日	種 別	借入先	借入額 (円)	利率 (%)	償還 年限 (年)	うち 据置 期間 (年)	前 年 度 末 現	
							元 金 (円)	利 子 (円)
H30.05.24	第四峡田小用地取得	地方公共団 体金融機構	14,000,000	0.40	25	3	14,000,000	639,020
H30.05.24	第四中大規模改造	地方公共団 体金融機構	33,000,000	0.10	15	3	33,000,000	206,640
R03.05.27	グリーンハイム荒川整備	地方公共団 体金融機構	85,000,000	0.02	10	2	85,000,000	103,174
	合 計		3,910,000,000				2,855,970,423	150,110,549

在 高 計 (円)	決 算 年 度 中 増 減 高			決 算 年 度 末 現 在 高		
	元 金 (円)	利 子 (円)	計 (円)	元 金 (円)	利 子 (円)	計 (円)
14,639,020	△ 610,019	△ 55,391	△ 665,410	13,389,981	583,629	13,973,610
33,206,640	△ 2,734,904	△ 32,316	△ 2,767,220	30,265,096	174,324	30,439,420
85,103,174	0	△ 13,902	△ 13,902	85,000,000	89,272	85,089,272
3,006,080,972	△ 240,594,147	△ 24,922,003	△ 265,516,150	2,615,376,276	125,188,546	2,740,564,822

4 区市町村振興基金

発行 年月日	区分 種 別	借入先	借入額 (円)	利率 (%)	償還 年限 (年)	うち 据置 期間 (年)	前 年 度 末 現	
							元 金 (円)	利 子 (円)
H25.03.29	学校教育施設等整備（建設） 尾久八幡中	東京都	504,000,000	0.40	10	2	127,512,975	765,587
H25.03.29	石浜ふれあい館建設（児童）	東京都	18,000,000	0.40	10	2	4,554,035	27,343
H25.03.29	石浜ふれあい館建設（老人）	東京都	12,000,000	0.40	10	2	3,036,024	18,228
H25.03.29	東日暮里三丁目ふれあい館建設 （児童）	東京都	43,000,000	0.40	10	2	10,879,083	65,319
H25.03.29	東日暮里三丁目ふれあい館建設 （老人）	東京都	13,000,000	0.40	10	2	3,289,025	19,747
H25.03.29	第三東日暮里保育園建設	東京都	84,000,000	0.40	10	2	21,252,162	127,598
H27.03.31	サンパール荒川大規模改修	東京都	246,000,000	0.20	10	2	123,491,506	618,074
H27.03.31	（仮称）荒川二丁目複合施設建設	東京都	497,000,000	0.20	10	2	249,493,003	1,248,709
H28.03.31	サンパール荒川大規模改修	東京都	332,000,000	0.10	10	2	207,810,991	623,849
H28.03.31	（仮称）荒川二丁目複合施設建設	東京都	137,000,000	0.10	10	2	85,753,331	257,429
H28.03.31	学校教育施設等整備（大規模改 造）第三峡田小	東京都	49,000,000	0.10	10	2	30,670,900	92,075
H28.03.31	学校教育施設等整備（大規模改 造）尾久小	東京都	91,000,000	0.10	10	2	56,960,242	170,993
H28.03.31	学校教育施設等整備（大規模改 造）第一日暮里小	東京都	39,000,000	0.10	10	2	24,411,532	73,283
H28.03.31	学校教育施設等整備（大規模改 造）尾久宮前小	東京都	38,000,000	0.10	10	2	23,785,595	71,405
H28.03.31	学校教育施設等整備（大規模改 造）花の木幼	東京都	20,000,000	0.10	10	2	12,518,734	37,581
H29.03.31	（仮称）荒川二丁目複合施設建設	東京都	384,000,000	0.01	10	2	288,028,796	100,822
R02.03.31	荒川総合スポーツセンター大規模 改修	東京都	414,000,000	0.003	10	2	414,000,000	68,308
R03.03.31	生涯学習センター昇降機改修（生 涯学習センター）	東京都	10,200,000	0.04	10	2	10,200,000	25,879
R03.03.31	生涯学習センター昇降機改修（教 育センター）	東京都	5,800,000	0.04	10	2	5,800,000	14,720
R03.03.31	日暮里地域活性化施設整備（総務 債）	東京都	136,000,000	0.04	10	2	136,000,000	345,067
R03.03.31	日暮里地域活性化施設整備（産業 経済債）	東京都	387,000,000	0.04	10	2	387,000,000	981,930
R03.03.31	新尾久図書館建設（無利子分）	東京都	433,000,000	0	10	2	433,000,000	0
R03.03.31	男女平等センター整備	東京都	12,000,000	0.04	10	2	12,000,000	30,445
R03.03.31	ひぐらしふれあい館建設（無利子 分）	東京都	247,000,000	0	10	2	247,000,000	0
R03.03.31	南千住六丁目学童クラブ建設	東京都	69,000,000	0.04	10	2	69,000,000	175,070
R03.03.31	東日暮里サービスセンター整備 （高齢者福祉）	東京都	49,000,000	0.04	10	2	49,000,000	124,325
R03.03.31	東日暮里サービスセンター整備 （障害者福祉）	東京都	28,000,000	0.04	10	2	28,000,000	71,044
R03.03.31	学校教育施設整備（大規模改造） 尾久幼	東京都	29,000,000	0.04	10	2	29,000,000	73,580
R03.03.31	学校教育施設整備（大規模改造） 二峡小	東京都	18,000,000	0.04	10	2	18,000,000	45,671
R03.03.31	下田臨海学園整備	東京都	10,000,000	0.04	10	2	10,000,000	25,372

在 高 計 (円)	決 算 年 度 中 増 減 高			決 算 年 度 末 現 在 高		
	元 金 (円)	利 子 (円)	計 (円)	元 金 (円)	利 子 (円)	計 (円)
128,278,562	△ 63,629,229	△ 510,052	△ 64,139,281	63,883,746	255,535	64,139,281
4,581,378	△ 2,272,473	△ 18,216	△ 2,290,689	2,281,562	9,127	2,290,689
3,054,252	△ 1,514,982	△ 12,144	△ 1,527,126	1,521,042	6,084	1,527,126
10,944,402	△ 5,428,685	△ 43,516	△ 5,472,201	5,450,398	21,803	5,472,201
3,308,772	△ 1,641,230	△ 13,156	△ 1,654,386	1,647,795	6,591	1,654,386
21,379,760	△ 10,604,871	△ 85,009	△ 10,689,880	10,647,291	42,589	10,689,880
124,109,580	△ 30,780,412	△ 246,983	△ 31,027,395	92,711,094	371,091	93,082,185
250,741,712	△ 62,186,442	△ 498,986	△ 62,685,428	187,306,561	749,723	188,056,284
208,434,840	△ 41,479,157	△ 207,811	△ 41,686,968	166,331,834	416,038	166,747,872
86,010,760	△ 17,116,400	△ 85,752	△ 17,202,152	68,636,931	171,677	68,808,608
30,762,975	△ 6,121,924	△ 30,671	△ 6,152,595	24,548,976	61,404	24,610,380
57,131,235	△ 11,369,287	△ 56,960	△ 11,426,247	45,590,955	114,033	45,704,988
24,484,815	△ 4,872,552	△ 24,411	△ 4,896,963	19,538,980	48,872	19,587,852
23,857,000	△ 4,747,614	△ 23,786	△ 4,771,400	19,037,981	47,619	19,085,600
12,556,315	△ 2,498,745	△ 12,518	△ 2,511,263	10,019,989	25,063	10,045,052
288,129,618	△ 47,992,800	△ 28,803	△ 48,021,603	240,035,996	72,019	240,108,015
414,068,308	0	△ 12,420	△ 12,420	414,000,000	55,888	414,055,888
10,225,879	0	△ 3,431	△ 3,431	10,200,000	22,448	10,222,448
5,814,720	0	△ 1,952	△ 1,952	5,800,000	12,768	5,812,768
136,345,067	0	△ 45,755	△ 45,755	136,000,000	299,312	136,299,312
387,981,930	0	△ 130,202	△ 130,202	387,000,000	851,728	387,851,728
433,000,000	0	0	0	433,000,000	0	433,000,000
12,030,445	0	△ 4,037	△ 4,037	12,000,000	26,408	12,026,408
247,000,000	0	0	0	247,000,000	0	247,000,000
69,175,070	0	△ 23,214	△ 23,214	69,000,000	151,856	69,151,856
49,124,325	0	△ 16,485	△ 16,485	49,000,000	107,840	49,107,840
28,071,044	0	△ 9,420	△ 9,420	28,000,000	61,624	28,061,624
29,073,580	0	△ 9,756	△ 9,756	29,000,000	63,824	29,063,824
18,045,671	0	△ 6,055	△ 6,055	18,000,000	39,616	18,039,616
10,025,372	0	△ 3,364	△ 3,364	10,000,000	22,008	10,022,008

区分 発行 年月日	種 別	借入先	借入額 (円)	利率 (%)	償還 年限 (年)	うち 据置 期間 (年)	前 年 度 末 現	
							元 金 (円)	利 子 (円)
R03.03.31	荒川区民会館整備	東京都	31,000,000	0.04	10	2	31,000,000	78,653
R03.03.31	新尾久図書館建設	東京都	144,000,000	0.04	10	2	144,000,000	365,367
R03.03.31	ひぐらしふれあい館建設	東京都	222,000,000	0.04	10	2	222,000,000	563,273
R03.03.31	東尾久本町通りふれあい館建設	東京都	94,000,000	0.04	10	2	94,000,000	238,505
R03.03.31	児童養護施設用地	東京都	30,000,000	0.04	10	2	30,000,000	76,117
R04.03.31	ひぐらしふれあい館建設	東京都	329,000,000	0	10	2	-	-
R04.03.31	東尾久本町通りふれあい館建設	東京都	279,200,000	0	10	2	-	-
	合 計		5,484,200,000				3,642,447,934	7,621,368

在 高 計 (円)	決 算 年 度 中 増 減 高			決 算 年 度 末 現 在 高		
	元 金 (円)	利 子 (円)	計 (円)	元 金 (円)	利 子 (円)	計 (円)
31,078,653	0	△ 10,429	△ 10,429	31,000,000	68,224	31,068,224
144,365,367	0	△ 48,447	△ 48,447	144,000,000	316,920	144,316,920
222,563,273	0	△ 74,689	△ 74,689	222,000,000	488,584	222,488,584
94,238,505	0	△ 31,625	△ 31,625	94,000,000	206,880	94,206,880
30,076,117	0	△ 10,093	△ 10,093	30,000,000	66,024	30,066,024
-	329,000,000	0	329,000,000	329,000,000	0	329,000,000
-	279,200,000	0	279,200,000	279,200,000	0	279,200,000
3,650,069,302	293,943,197	△ 2,340,148	291,603,049	3,936,391,131	5,281,220	3,941,672,351

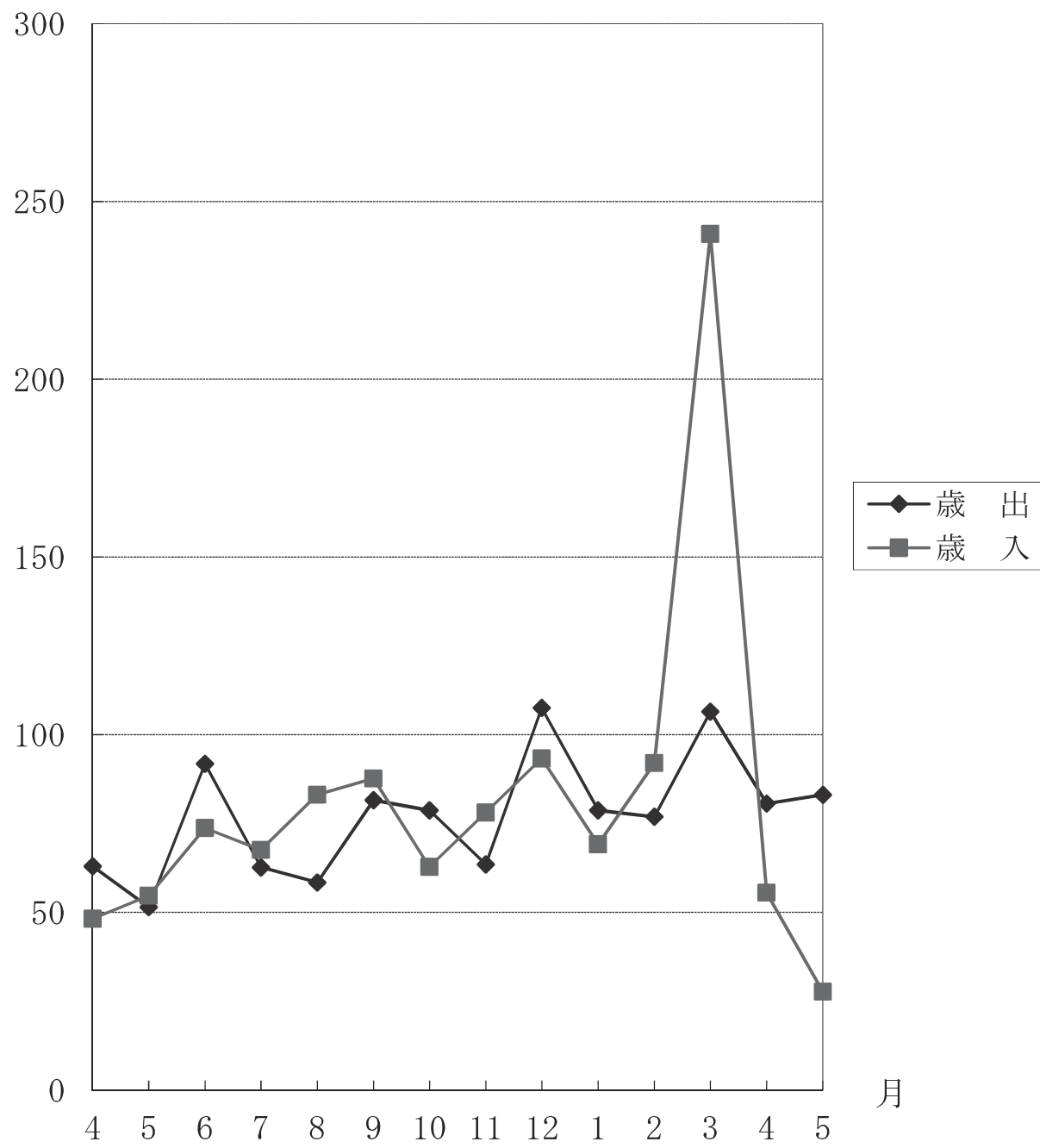


5 区市町村振興協会

発行 年月日	区分 種 別	借入先	借入額 (円)	利率 (%)	償還 年限 (年)	うち 据置 期間 (年)	前 年 度 末 現	
							元 金 (円)	利 子 (円)
H23.05.20	本庁舎耐震補強	区市町村 振興協会	528,000,000	1.00	20	3	310,588,246	16,305,875
H24.05.21	本庁舎耐震補強	区市町村 振興協会	377,000,000	0.80	20	3	243,941,180	11,221,282
H27.05.20	サンパール荒川大規模改修	区市町村 振興協会	440,000,000	0.20	10	2	220,000,000	990,000
H28.05.20	サンパール荒川大規模改修	区市町村 振興協会	400,000,000	0.07	10	2	250,000,000	481,250
H29.05.22	(仮称)荒川二丁目複合施設建設	区市町村 振興協会	538,000,000	0.01	10	2	403,500,000	131,133
H30.05.21	学校教育施設整備(大規模改造) 尾久第六小	区市町村 振興協会	34,000,000	0.01	10	2	29,750,000	11,151
H30.05.21	学校教育施設整備(大規模改造) 第四中	区市町村 振興協会	47,000,000	0.01	10	2	41,118,000	15,415
H30.05.21	学校教育施設整備(大規模改造) 第五中	区市町村 振興協会	63,000,000	0.01	10	2	55,118,000	20,665
H30.05.21	学校教育施設整備(大規模改造) 原中	区市町村 振興協会	50,000,000	0.01	10	2	43,764,000	16,401
H30.05.21	日暮里図書館整備	区市町村 振興協会	136,000,000	0.01	10	2	119,000,000	44,644
R01.05.20	荒川総合スポーツセンター大規模 改修	区市町村 振興協会	528,000,000	0.004	10	2	528,000,000	89,760
R01.05.20	学校教育施設整備(大規模改造) 尾久六小	区市町村 振興協会	83,000,000	0.004	10	2	83,000,000	14,104
R02.05.20	荒川総合スポーツセンター大規模 改修	区市町村 振興協会	551,400,000	0.005	10	2	551,400,000	144,735
R03.05.20	児童養護施設用地	区市町村 振興協会	262,000,000	0.01	10	2	262,000,000	159,652
R04.05.20	学校教育施設整備(大規模改造) 尾久小	区市町村 振興協会	62,000,000	0.10	10	2	-	-
R04.05.20	学校教育施設整備(大規模改造) 第一中	区市町村 振興協会	49,000,000	0.10	10	2	-	-
R04.05.20	学校教育施設整備(大規模改造) 第九中	区市町村 振興協会	93,000,000	0.10	10	2	-	-
R04.05.20	西尾久三丁目障がい者就労支援施 設整備	区市町村 振興協会	18,000,000	0.10	10	2	-	-
R04.05.20	ひぐらしふれあい館建設	区市町村 振興協会	137,000,000	0.10	10	2	-	-
	合 計		4,396,400,000				3,141,179,426	29,646,067

在 高 計 (円)	決 算 年 度 中 増 減 高			決 算 年 度 末 現 在 高		
	元 金 (円)	利 子 (円)	計 (円)	元 金 (円)	利 子 (円)	計 (円)
326,894,121	△ 31,058,822	△ 3,028,235	△ 34,087,057	279,529,424	13,277,640	292,807,064
255,162,462	△ 22,176,470	△ 1,907,175	△ 24,083,645	221,764,710	9,314,107	231,078,817
220,990,000	△ 55,000,000	△ 412,500	△ 55,412,500	165,000,000	577,500	165,577,500
250,481,250	△ 50,000,000	△ 166,250	△ 50,166,250	200,000,000	315,000	200,315,000
403,631,133	△ 67,250,000	△ 38,668	△ 67,288,668	336,250,000	92,465	336,342,465
29,761,151	△ 4,250,000	△ 2,868	△ 4,252,868	25,500,000	8,283	25,508,283
41,133,415	△ 5,874,000	△ 3,965	△ 5,877,965	35,244,000	11,450	35,255,450
55,138,665	△ 7,874,000	△ 5,315	△ 7,879,315	47,244,000	15,350	47,259,350
43,780,401	△ 6,252,000	△ 4,218	△ 6,256,218	37,512,000	12,183	37,524,183
119,044,644	△ 17,000,000	△ 11,477	△ 17,011,477	102,000,000	33,167	102,033,167
528,089,760	△ 66,000,000	△ 20,460	△ 66,020,460	462,000,000	69,300	462,069,300
83,014,104	△ 10,375,000	△ 3,216	△ 10,378,216	72,625,000	10,888	72,635,888
551,544,735	0	△ 27,570	△ 27,570	551,400,000	117,165	551,517,165
262,159,652	0	△ 22,108	△ 22,108	262,000,000	137,544	262,137,544
-	62,000,000	377,814	62,377,814	62,000,000	377,814	62,377,814
-	49,000,000	298,596	49,298,596	49,000,000	298,596	49,298,596
-	93,000,000	566,725	93,566,725	93,000,000	566,725	93,566,725
-	18,000,000	109,685	18,109,685	18,000,000	109,685	18,109,685
-	137,000,000	834,860	137,834,860	137,000,000	834,860	137,834,860
3,170,825,493	15,889,708	△ 3,466,345	12,423,363	3,157,069,134	26,179,722	3,183,248,856

億円 収支状況図



# 国民健康保険事業特別会計

# 款別予算決算額表

[歳入]

区分 款	予 算 現 額				調 定 額
	当初予算額	補正予算額	繰越財源充当額	計	
	円	円	円	円	円
1 国民健康 保 険 料	5,171,365,000	0	0	5,171,365,000	6,529,735,924
2 一部負担金	4,000	0	0	4,000	0
3 使用料及び 手 数 料	134,000	0	0	134,000	117,600
4 国庫支出金	1,000	0	0	1,000	62,899,000
5 都 支 出 金	14,366,341,000	439,017,000	0	14,805,358,000	15,036,412,101
6 繰 入 金	2,817,875,000	0	0	2,817,875,000	2,260,868,704
7 繰 越 金	1,000	416,042,000	0	416,043,000	416,043,347
8 諸 収 入	34,279,000	0	0	34,279,000	67,154,931
合 計	22,390,000,000	855,059,000	0	23,245,059,000	24,373,231,607

※ 国民健康保険料は、医療給付費分、後期高齢者支援金分及び介護納付金分の合算額である。

[歳出]

区分 款	予 算 現 額				
	当初予算額	補正予算額	繰越事業繰越額	予備費充用増減	計
	円	円	円	円	円
1 総 務 費	660,251,000	0	0	0	660,251,000
2 保 険 給 付 費	14,398,647,000	439,017,000	0	44,455,000	14,882,119,000
3 国民健康保険 事業費納付金	6,823,019,000	0	0	0	6,823,019,000
4 財政安定化 基金拠出金	1,000	0	0	0	1,000
5 共 同 事 業 拠 出 金	4,000	0	0	0	4,000
6 保 健 事 業 費	29,444,000	0	0	0	29,444,000
7 特定健診・特定 保健指導事業費	235,080,000	0	0	0	235,080,000
8 諸 支 出 金	43,554,000	416,042,000	0	0	459,596,000
9 予 備 費	200,000,000	0	0	△ 44,455,000	155,545,000
合 計	22,390,000,000	855,059,000	0	0	23,245,059,000

収入済額	不納欠損額	収入未済額	予算現額に 比し増減	収入率		還付未済額
				対予算	対調定	
円 5,177,307,417	円 315,757,874	円 1,054,269,747	円 5,942,417	% 100.1	% 79.3	円 17,599,114
0	0	0	△ 4,000	0.0	—	0
117,600	0	0	△ 16,400	87.8	100.0	0
62,899,000	0	0	62,898,000	6,289,900.0	100.0	0
15,036,412,101	0	0	231,054,101	101.6	100.0	0
2,260,868,704	0	0	△ 557,006,296	80.2	100.0	0
416,043,347	0	0	347	100.0	100.0	0
58,405,127	2,601,451	6,148,353	24,126,127	170.4	87.0	0
23,012,053,296	318,359,325	1,060,418,100	△ 233,005,704	99.0	94.4	17,599,114

支出済額	翌年度繰越額	不用額	執行率
円 583,448,359	円 0	円 76,802,641	% 88.4
14,561,381,945	0	320,737,055	97.8
6,823,015,980	0	3,020	100.0
0	0	1,000	0.0
267	0	3,733	6.7
22,072,491	0	7,371,509	75.0
225,025,856	0	10,054,144	95.7
416,352,848	0	43,243,152	90.6
0	0	155,545,000	充用率 22.2
22,631,297,746	0	613,761,254	97.4

# 款別決算額累年対比表

[歳入]

款	区分	平成29年度		平成30年度		
		決算額	構成比	決算額	増減率	構成比
		千円	%	千円	%	%
1	国民健康保険料	5,641,632	19.8	5,546,682	△1.7	23.2
2	一部負担金	0	0.0	0	—	0.0
3	使用料及び手数料	90	0.0	90	0.0	0.0
4	国庫支出金	6,263,530	22.0	288	△100.0	0.0
5	都支出金	1,582,752	5.6	14,817,956	836.2	61.9
6	繰入金	3,650,046	12.8	2,781,165	△23.8	11.6
7	繰越金	298,072	1.0	734,531	146.4	3.1
8	諸収入	28,191	0.1	23,251	△17.5	0.1
○	療養給付費等交付金	153,278	0.5	26,918	△82.4	0.1
○	前期高齢者交付金	3,904,771	13.7	—	—	—
○	共同事業交付金	6,992,994	24.5	—	—	—
	合計	28,515,359	100.0	23,930,883	△16.1	100.0

[歳出]

款	区分	平成29年度		平成30年度		
		決算額	構成比	決算額	増減率	構成比
		千円	%	千円	%	%
1	総務費	713,604	2.6	526,037	△26.3	2.2
2	保険給付費	15,247,955	54.9	14,516,216	△4.8	61.4
3	国民健康保険事業費納付金	—	—	7,564,895	—	32.0
4	財政安定化基金拠出金	—	—	0	—	0.0
5	共同事業拠出金	6,685,407	24.1	2	△100.0	0.0
6	保健事業費	21,305	0.1	21,966	3.1	0.1
7	特定健診・特定保健指導事業費	247,106	0.9	236,969	△4.1	1.0
8	諸支出金	366,849	1.3	792,862	116.1	3.4
9	予備費	0	0.0	0	—	0.0
○	老人保健拠出金	58	0.0	—	—	—
○	介護納付金	1,287,152	4.6	—	—	—
○	後期高齢者支援金	3,199,650	11.5	—	—	—
○	病床転換支援金	20	0.0	—	—	—
○	前期高齢者納付金	11,717	0.0	—	—	—
	合計	27,780,828	100.0	23,658,951	△14.8	100.0

令和元年度			令和2年度			令和3年度		
決算額	増減率	構成比	決算額	増減率	構成比	決算額	増減率	構成比
千円	%	%	千円	%	%	千円	%	%
5,477,167	△1.3	24.0	5,089,203	△7.1	22.7	5,177,307	1.7	22.5
0	—	0.0	0	—	0.0	0	—	0.0
111	23.3	0.0	111	0.0	0.0	117	5.4	0.0
1,881	553.1	0.0	242,923	12,814.6	1.1	62,899	△74.1	0.3
14,680,683	△0.9	64.2	14,405,557	△1.9	64.2	15,036,412	4.4	65.3
2,374,136	△14.6	10.4	2,429,183	2.3	10.8	2,260,868	△6.9	9.8
271,932	△63.0	1.2	213,189	△21.6	0.9	416,043	95.2	1.8
60,471	160.1	0.2	64,198	6.2	0.3	58,405	△9.0	0.3
—	—	—	—	—	—	—	—	—
—	—	—	—	—	—	—	—	—
—	—	—	—	—	—	—	—	—
22,866,384	△4.4	100.0	22,444,368	△1.8	100.0	23,012,053	2.5	100.0

令和元年度			令和2年度			令和3年度		
決算額	増減率	構成比	決算額	増減率	構成比	決算額	増減率	構成比
千円	%	%	千円	%	%	千円	%	%
569,298	8.2	2.5	566,426	△0.5	2.6	583,448	3.0	2.6
14,366,489	△1.0	63.4	13,767,105	△4.2	62.5	14,561,381	5.8	64.3
7,154,076	△5.4	31.6	7,168,702	0.2	32.5	6,823,015	△4.8	30.2
0	—	0.0	0	—	0.0	0	—	0.0
2	0.0	0.0	2	0.0	0.0	0	△100.0	0.0
18,760	△14.6	0.1	18,359	△2.1	0.1	22,072	20.2	0.1
226,389	△4.5	1.0	220,665	△2.5	1.0	225,025	2.0	1.0
318,178	△59.9	1.4	287,064	△9.8	1.3	416,352	45.0	1.8
0	—	0.0	0	—	0.0	0	—	0.0
—	—	—	—	—	—	—	—	—
—	—	—	—	—	—	—	—	—
—	—	—	—	—	—	—	—	—
—	—	—	—	—	—	—	—	—
—	—	—	—	—	—	—	—	—
22,653,194	△4.3	100.0	22,028,325	△2.8	100.0	22,631,297	2.7	100.0



## 歳入歳出予算決算額年度別表

年度	区分	予 算 額		歳 入		
		予 算 現 額	増 減 率	決 算 額	増 減 率	収 入 率
		千円	%	千円	%	%
平成 29 年 度		30,432,071	1.5	28,515,359	△1.3	93.7
平成 30 年 度		26,519,530	△12.9	23,930,883	△16.1	90.2
令和 元 年 度		24,899,931	△6.1	22,866,384	△4.4	91.8
令和 2 年 度		23,996,188	△3.6	22,444,368	△1.8	93.5
令和 3 年 度		23,245,059	△3.1	23,012,053	2.5	99.0

## 歳入財源別年度対比表

区分	年度	平成 29 年 度		平成 30 年 度		
		金 額	構 成 比	金 額	増 減 率	構 成 比
		千円	%	千円	%	%
歳 入 総 額		28,515,359	100.0	23,930,883	△16.1	100.0
1	一 般 財 源	5,641,632	19.8	5,546,682	△1.7	23.2
	国民健康保険料	5,641,632	19.8	5,546,682	△1.7	23.2
2	特 定 財 源	22,873,727	80.2	18,384,200	△19.6	76.8
	一 部 負 担 金	0	0.0	0	—	0.0
	使 用 料 及 び 手 数 料	90	0.0	90	0.0	0.0
	国 庫 支 出 金	6,263,530	22.0	288	△100.0	0.0
	都 支 出 金	1,582,752	5.6	14,817,956	836.2	61.9
	繰 入 金	3,650,046	12.8	2,781,165	△23.8	11.6
	繰 越 金	298,072	1.0	734,531	146.4	3.1
	諸 収 入	28,191	0.1	23,251	△17.5	0.1
	療 養 給 付 費 等 交 付 金	153,278	0.5	26,918	△82.4	0.1
	前 期 高 齢 者 交 付 金	3,904,771	13.7	—	—	—
	共 同 事 業 交 付 金	6,992,994	24.5	—	—	—

歳 出			翌年度へ繰越すべき財源	実質収支額	単年度収支額
決算額	増減率	執行率			
千円	%	%	千円	千円	千円
27,780,828	△2.9	91.3	0	734,531	436,458
23,658,951	△14.8	89.2	0	271,932	△462,598
22,653,194	△4.3	91.0	0	213,189	△58,742
22,028,325	△2.8	91.8	0	416,043	202,853
22,631,297	2.7	97.4	0	380,755	△35,287

令和元年度			令和2年度			令和3年度		
金額	増減率	構成比	金額	増減率	構成比	金額	増減率	構成比
千円	%	%	千円	%	%	千円	%	%
22,866,384	△4.4	100.0	22,444,368	△1.8	100.0	23,012,053	2.5	100.0
5,477,167	△1.3	24.0	5,089,203	△7.1	22.7	5,177,307	1.7	22.5
5,477,167	△1.3	24.0	5,089,203	△7.1	22.7	5,177,307	1.7	22.5
17,389,216	△5.4	76.0	17,355,164	△0.2	77.3	17,834,745	2.8	77.5
0	—	0.0	0	—	0.0	0	—	0.0
111	23.3	0.0	111	0.0	0.0	117	5.4	0.0
1,881	553.1	0.0	242,923	12,814.6	1.1	62,899	△74.1	0.3
14,680,683	△0.9	64.2	14,405,557	△1.9	64.2	15,036,412	4.4	65.3
2,374,136	△14.6	10.4	2,429,183	2.3	10.8	2,260,868	△6.9	9.8
271,932	△63.0	1.2	213,189	△21.6	0.9	416,043	95.2	1.8
60,471	160.1	0.2	64,198	6.2	0.3	58,405	△9.0	0.3
—	—	—	—	—	—	—	—	—
—	—	—	—	—	—	—	—	—
—	—	—	—	—	—	—	—	—

# 節 別 予 算 決 算 額 表

節	款	1 総務費		2 保険給付費		3 国民健康保険 事業費納付金		4 財政安定化基金拠出金	
		予算現額	支出済額	予算現額	支出済額	予算現額	支出済額	予算現額	支出済額
		千円	千円	千円	千円	千円	千円	千円	千円
1	報酬	40,306	36,538	0	0	0	0	0	0
2	給料	156,552	141,521	0	0	0	0	0	0
3	職員手当等	134,841	118,089	0	0	0	0	0	0
4	共済費	64,062	58,037	0	0	0	0	0	0
5	災害補償費	1	0	0	0	0	0	0	0
6	恩給及び 退職年金	0	0	0	0	0	0	0	0
7	報償費	215	97	0	0	0	0	0	0
8	旅費	1,212	838	0	0	0	0	0	0
9	交際費	0	0	0	0	0	0	0	0
10	需用費	22,788	15,569	0	0	0	0	0	0
11	役務費	50,657	37,599	0	0	0	0	0	0
12	委託料	181,614	168,003	62,459	59,727	0	0	0	0
13	使用料 及び賃借料	943	603	0	0	0	0	0	0
14	工事請負費	0	0	0	0	0	0	0	0
15	原材料費	0	0	0	0	0	0	0	0
16	公有財産 購入費	0	0	0	0	0	0	0	0
17	備品購入費	0	0	0	0	0	0	0	0
18	負担金補助 及び交付金	7,060	6,547	14,819,660	14,501,654	6,823,019	6,823,015	1	0
19	扶助費	0	0	0	0	0	0	0	0
20	貸付金	0	0	0	0	0	0	0	0
21	補償補填 及び賠償金	0	0	0	0	0	0	0	0
22	償還金 利子及び割引料	0	0	0	0	0	0	0	0
23	投資 及び出資金	0	0	0	0	0	0	0	0
24	積立金	0	0	0	0	0	0	0	0
25	寄附金	0	0	0	0	0	0	0	0
26	公課費	0	0	0	0	0	0	0	0
27	繰出金	0	0	0	0	0	0	0	0
	予備費	0	0	0	0	0	0	0	0
	合計	660,251	583,448	14,882,119	14,561,381	6,823,019	6,823,015	1	0

5 共同事業拠出金		6 保健事業費		7 特定健診・ 特定保健指導事業費		8 諸支出金	
予算現額	支出済額	予算現額	支出済額	予算現額	支出済額	予算現額	支出済額
千円	千円	千円	千円	千円	千円	千円	千円
0	0	2,387	2,357	0	0	0	0
0	0	0	0	0	0	0	0
0	0	498	402	0	0	0	0
0	0	466	432	0	0	0	0
0	0	0	0	0	0	0	0
0	0	0	0	0	0	0	0
0	0	124	20	80	79	0	0
0	0	248	246	0	0	0	0
0	0	0	0	0	0	0	0
0	0	224	180	1,189	842	0	0
0	0	579	550	2,120	1,968	0	0
0	0	22,280	16,549	227,424	218,258	0	0
0	0	38	0	211	210	0	0
0	0	0	0	0	0	0	0
0	0	0	0	0	0	0	0
0	0	0	0	0	0	0	0
0	0	0	0	0	0	0	0
4	0	2,600	1,332	4,056	3,666	0	0
0	0	0	0	0	0	0	0
0	0	0	0	0	0	0	0
0	0	0	0	0	0	0	0
0	0	0	0	0	0	418,512	375,268
0	0	0	0	0	0	0	0
0	0	0	0	0	0	0	0
0	0	0	0	0	0	0	0
0	0	0	0	0	0	0	0
0	0	0	0	0	0	41,084	41,084
0	0	0	0	0	0	0	0
4	0	29,444	22,072	235,080	225,025	459,596	416,352

節	款	9 予 備 費		合 計	
		予算現額	支出済額	予算現額	支出済額
		千円	千円	千円	千円
1	報 酬	0	0	42,693	38,895
2	給 料	0	0	156,552	141,521
3	職員手当等	0	0	135,339	118,491
4	共 済 費	0	0	64,528	58,470
5	災害補償費	0	0	1	0
6	恩 給 及 び 退 職 年 金	0	0	0	0
7	報 償 費	0	0	419	197
8	旅 費	0	0	1,460	1,084
9	交 際 費	0	0	0	0
10	需 用 費	0	0	24,201	16,592
11	役 務 費	0	0	53,356	40,119
12	委 託 料	0	0	493,777	462,538
13	使 用 料 及 び 賃 借 料	0	0	1,192	814
14	工事請負費	0	0	0	0
15	原 材 料 費	0	0	0	0
16	公 有 財 産 購 入 費	0	0	0	0
17	備品購入費	0	0	0	0
18	負担金補助 及 び 交 付 金	0	0	21,656,400	21,336,217
19	扶 助 費	0	0	0	0
20	貸 付 金	0	0	0	0
21	補 償 補 填 及 び 賠 償 金	0	0	0	0
22	償還金利子 及 び 割 引 料	0	0	418,512	375,268
23	投 資 及 び 出 資 金	0	0	0	0
24	積 立 金	0	0	0	0
25	寄 附 金	0	0	0	0
26	公 課 費	0	0	0	0
27	繰 出 金	0	0	41,084	41,084
	予 備 費	155,545	0	155,545	0
	合 計	155,545	0	23,245,059	22,631,297



# 国民健康保険料収入推移決算状況一覧表

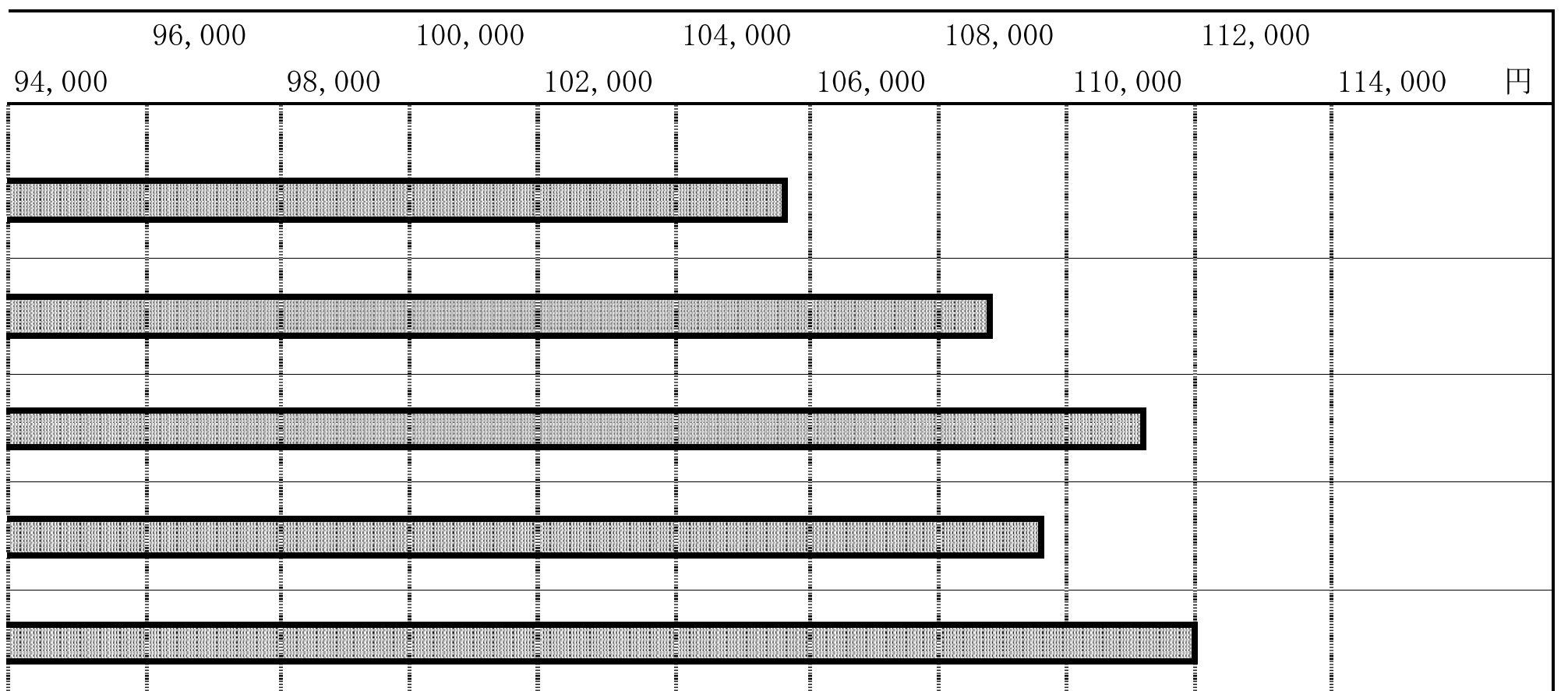
区分 節別	平成 29 年 度			平成 30 年 度				令和 元	
	調定額	収入済額	収入率	調定額	収入済額	収入率	増減率	調定額	収入済額
	千円	千円	%	千円	千円	%	%	千円	千円
現 年 度	5,935,385	5,242,152	88.3	5,802,481	5,152,795	88.8	△1.7	5,667,947	5,059,371
滞 納 繰 越 分	1,262,366	399,480	31.6	1,526,815	393,887	25.8	△1.4	1,491,706	417,796
合 計	7,197,752	5,641,632	78.4	7,329,296	5,546,682	75.7	△1.7	7,159,653	5,477,167

## 被保険者 1 人当りの国民健康保険料（現年分）

区分 年度	調定額	被保険者数	1 人 当 り 保 険 料 額	88,000		92,000	
				86,000	90,000		
	千円	人	円				
平成 29 年 度	5,935,385	56,016	105,958				
平成 30 年 度	5,802,481	53,423	108,613				
令和 元 年 度	5,667,947	51,024	111,083				
令和 2 年 度	5,320,736	48,614	109,448				
令和 3 年 度	5,246,446	46,852	111,979				

年 度		令 和 2 年 度				令 和 3 年 度						
収入率	増減率	調 定 額	収入済額	収入率	増減率	予 算 額	調 定 額	収入済額	収 入 率		増減率	
									対予算	対調定		
%	%	千円	千円	%	%	千円	千円	千円	%	%	%	
89.3	△1.8	5,320,736	4,734,862	89.0	△6.4	4,806,801	5,246,446	4,775,251	99.3	91.0	0.9	
28.0	6.1	1,351,857	354,341	26.2	△15.2	364,564	1,283,289	402,055	110.3	31.3	13.5	
76.5	△1.3	6,672,593	5,089,203	76.3	△7.1	5,171,365	6,529,735	5,177,307	100.1	79.3	1.7	

### 対 比 図





# 給 与 費 決 算 調 書

区分 款	予 算 上 の 給 与 費					
	職 員 数			給 与 費		
	特 別 職	一 般 職	計	給 料	職 員 手 当	計
	人	人	人	千円	千円	千円
1 総 務 費	0	41	41	156,552	134,841	291,393
6 保 健 事 業 費	0	0	0	0	498	498
合 計	0	41	41	156,552	135,339	291,891

※ 本調書には、会計年度任用職員は含まない。ただし、給料と職員手当の一部には、会計年度任用職員分を含む。

## 被 保 険 者 1 人 当 り の 診 療 費 累 年 対 比 表

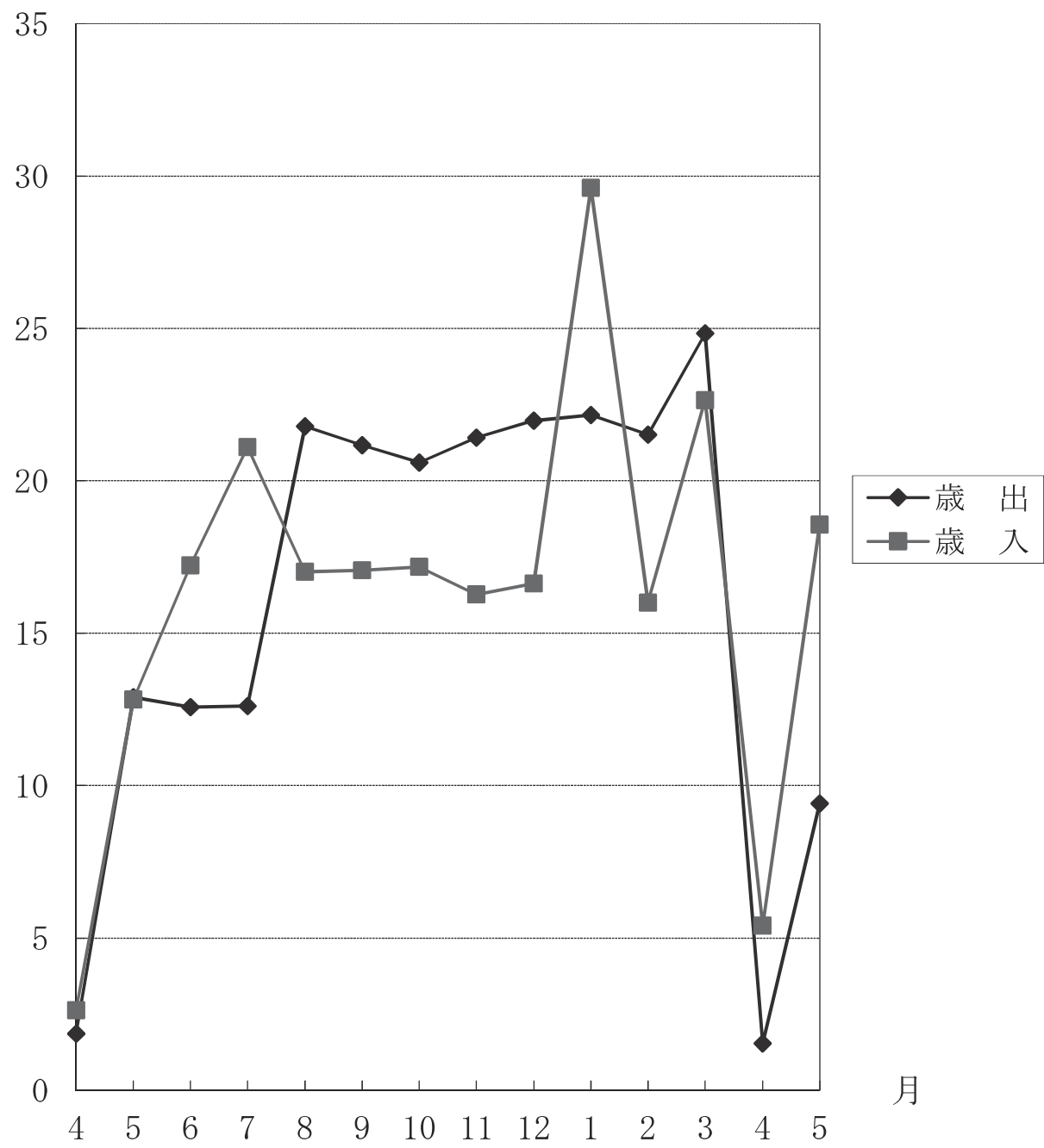
区分 年 度	診 療 報 酬 ( 療 養 費 を 含 む )				費 用 額	
	件 数	増 減 率	費 用 額	増 減 率	保 険 者 負 担 分	増 減 率
	件	%	千円	%	千円	%
平 成 29 年 度	903,071	△6.3	18,187,699	△2.6	13,214,085	△2.5
平 成 30 年 度	859,406	△4.8	17,332,460	△4.7	12,601,167	△4.6
令 和 元 年 度	825,958	△3.9	16,960,513	△2.1	12,355,597	△1.9
令 和 2 年 度	715,516	△13.4	16,109,191	△5.0	11,785,008	△4.6
令 和 3 年 度	756,494	5.7	17,065,009	5.9	12,492,004	6.0

※ 被保険者負担分については、他法負担分を含む。

決 算 上 の 給 与 費					
職 員 数			給 与 費		
特 別 職	一 般 職	計	給 料	職 員 手 当	計
人	人	人	千円	千円	千円
0	42	42	141,521	118,089	259,611
0	0	0	0	402	402
0	42	42	141,521	118,491	260,013

の う ち		診 療 1 件 当 り		被 保 険 者 1 人 当 り	
被 保 険 者 負 担 分	増 減 率	費 用 額	増 減 率	費 用 額	増 減 率
千円	%	円	%	円	%
4,973,613	△2.9	20,139	4.0	324,687	4.1
4,731,292	△4.9	20,167	0.1	324,438	△0.1
4,604,916	△2.7	20,534	1.8	332,402	2.5
4,324,183	△6.1	22,514	9.6	331,369	△0.3
4,573,005	5.8	22,558	0.2	364,232	9.9

億円 収支状況図



# 後期高齢者医療特別会計

# 款別予算決算額表

[歳入]

区分 款	予 算 現 額			計	調 定 額
	当初予算額	補正予算額	繰越財源充当額		
	円	円	円	円	円
1 後期高齢者 医療保険料	2,020,973,000	0	0	2,020,973,000	2,037,779,455
2 使用料及び 手数料	2,000	0	0	2,000	16,800
3 国庫支出金	1,000	0	0	1,000	0
4 繰入金	2,783,368,000	0	0	2,783,368,000	2,532,733,000
5 諸収入	166,258,000	0	0	166,258,000	161,025,670
6 広域連合金 支出金	10,397,000	0	0	10,397,000	11,445,230
7 繰越金	1,000	0	0	1,000	30,744,258
合 計	4,981,000,000	0	0	4,981,000,000	4,773,744,413

[歳出]

区分 款	予 算 現 額				計
	当初予算額	補正予算額	繰越事業繰越額	予備費充用増減	
	円	円	円	円	円
1 総務費	108,594,000	0	0	0	108,594,000
2 広域連合金 納付金	4,442,813,000	0	0	0	4,442,813,000
3 保健事業費	225,605,000	0	0	0	225,605,000
4 葬祭費	97,433,000	0	0	1,400,000	98,833,000
5 諸支出金	6,555,000	0	0	575,000	7,130,000
6 予備費	100,000,000	0	0	△ 1,975,000	98,025,000
合 計	4,981,000,000	0	0	0	4,981,000,000

収入済額	不納欠損額	収入未済額	予算現額に 比し増減	収入率		還付未済額
				対予算	対調定	
円	円	円	円	%	%	円
2,014,961,801	2,249,680	25,943,934	△ 6,011,199	99.7	98.9	5,375,960
16,800	0	0	14,800	840.0	100.0	0
0	0	0	△ 1,000	0.0	—	0
2,532,733,000	0	0	△ 250,635,000	91.0	100.0	0
161,025,670	0	0	△ 5,232,330	96.9	100.0	0
11,445,230	0	0	1,048,230	110.1	100.0	0
30,744,258	0	0	30,743,258	3,074,425.8	100.0	0
4,750,926,759	2,249,680	25,943,934	△ 230,073,241	95.4	99.5	5,375,960

支出済額	翌年度繰越額	不用額	執行率
円	円	円	%
94,303,282	0	14,290,718	86.8
4,288,595,299	0	154,217,701	96.5
204,524,188	0	21,080,812	90.7
98,789,658	0	43,342	100.0
7,004,600	0	125,400	98.2
0	0	98,025,000	充用率 2.0
4,693,217,027	0	287,782,973	94.2

# 款別決算額累年対比表

[歳入]

款	区分	平成 29 年 度		平成 30 年 度		
		決 算 額	構 成 比	決 算 額	増 減 率	構 成 比
		千円	%	千円	%	%
1	後期高齢者医療保険料	1,797,316	39.4	1,887,917	5.0	40.8
2	使用料及び手数料	18	0.0	22	22.2	0.0
3	国庫支出金	—	—	810	—	0.0
4	繰入金	2,565,041	56.3	2,546,896	△0.7	55.0
5	諸収入	146,663	3.2	156,523	6.7	3.4
6	広域連合支出金	238	0.0	1,073	350.8	0.0
7	繰越金	49,906	1.1	36,582	△26.7	0.8
	合 計	4,559,183	100.0	4,629,826	1.5	100.0

[歳出]

款	区分	平成 29 年 度		平成 30 年 度		
		決 算 額	構 成 比	決 算 額	増 減 率	構 成 比
		千円	%	千円	%	%
1	総務費	181,304	4.0	99,349	△45.2	2.2
2	広域連合納付金	4,046,222	89.5	4,189,122	3.5	91.3
3	保健事業費	195,540	4.3	201,724	3.2	4.4
4	葬祭費	92,632	2.0	93,971	1.4	2.0
5	諸支出金	6,901	0.2	5,782	△16.2	0.1
6	予備費	0	0.0	0	—	0.0
	合 計	4,522,600	100.0	4,589,951	1.5	100.0

令和元年度			令和2年度			令和3年度		
決算額	増減率	構成比	決算額	増減率	構成比	決算額	増減率	構成比
千円	%	%	千円	%	%	千円	%	%
1,995,650	5.7	42.1	2,021,652	1.3	42.4	2,014,961	△0.3	42.4
26	18.2	0.0	25	△3.8	0.0	16	△36.0	0.0
0	△100.0	0.0	154	—	0.0	0	△100.0	0.0
2,550,258	0.1	53.8	2,530,374	△0.8	53.1	2,532,733	0.1	53.3
153,764	△1.8	3.2	153,946	0.1	3.2	161,025	4.6	3.4
2,398	123.5	0.1	10,965	357.3	0.2	11,445	4.4	0.2
39,875	9.0	0.8	49,995	25.4	1.1	30,744	△38.5	0.7
4,741,973	2.4	100.0	4,767,112	0.5	100.0	4,750,926	△0.3	100.0

令和元年度			令和2年度			令和3年度		
決算額	増減率	構成比	決算額	増減率	構成比	決算額	増減率	構成比
千円	%	%	千円	%	%	千円	%	%
98,142	△1.2	2.1	102,350	4.3	2.2	94,303	△7.9	2.0
4,289,179	2.4	91.4	4,328,850	0.9	91.4	4,288,595	△0.9	91.4
204,619	1.4	4.4	204,217	△0.2	4.3	204,524	0.2	4.4
93,557	△0.4	2.0	93,566	0.0	2.0	98,789	5.6	2.1
6,478	12.0	0.1	7,383	14.0	0.1	7,004	△5.1	0.1
0	—	0.0	0	—	0.0	0	—	0.0
4,691,978	2.2	100.0	4,736,368	0.9	100.0	4,693,217	△0.9	100.0



## 歳入歳出予算決算額年度別表

年度	区分	予 算 額		歳 入		
		予 算 現 額	増 減 率	決 算 額	増 減 率	収 入 率
		千円	%	千円	%	%
平成 29 年 度		4,802,000	6.3	4,559,183	3.9	94.9
平成 30 年 度		4,911,000	2.3	4,629,826	1.5	94.3
令和 元 年 度		5,028,000	2.4	4,741,973	2.4	94.3
令和 2 年 度		5,089,000	1.2	4,767,112	0.5	93.7
令和 3 年 度		4,981,000	△2.1	4,750,926	△0.3	95.4

## 歳入財源別年度対比表

区分	年度	平成 29 年 度		平成 30 年 度		
		金 額	構 成 比	金 額	増 減 率	構 成 比
		千円	%	千円	%	%
歳 入 総 額		4,559,183	100.0	4,629,826	1.5	100.0
1	一 般 財 源	1,797,316	39.4	1,887,917	5.0	40.8
	後 期 高 齢 者 医 療 保 険 料	1,797,316	39.4	1,887,917	5.0	40.8
2	特 定 財 源	2,761,867	60.6	2,741,909	△0.7	59.2
	使 用 料 及 び 手 数 料	18	0.0	22	22.2	0.0
	国 庫 支 出 金	—	—	810	—	0.0
	繰 入 金	2,565,041	56.3	2,546,896	△0.7	55.0
	諸 収 入	146,663	3.2	156,523	6.7	3.4
	広 域 連 合 支 出 金	238	0.0	1,073	350.8	0.0
	繰 越 金	49,906	1.1	36,582	△26.7	0.8

歳 出			翌年度へ繰越すべき財源	実質収支額	単年度収支額
決算額	増減率	執行率			
千円	%	%	千円	千円	千円
4,522,600	4.3	94.2	0	36,582	△13,323
4,589,951	1.5	93.5	0	39,875	3,292
4,691,978	2.2	93.3	0	49,995	10,119
4,736,368	0.9	93.1	0	30,744	△19,251
4,693,217	△0.9	94.2	0	57,709	26,965

令和元年度			令和2年度			令和3年度		
金額	増減率	構成比	金額	増減率	構成比	金額	増減率	構成比
千円	%	%	千円	%	%	千円	%	%
4,741,973	2.4	100.0	4,767,112	0.5	100.0	4,750,926	△0.3	100.0
1,995,650	5.7	42.1	2,021,652	1.3	42.4	2,014,961	△0.3	42.4
1,995,650	5.7	42.1	2,021,652	1.3	42.4	2,014,961	△0.3	42.4
2,746,323	0.2	57.9	2,745,460	△0.0	57.6	2,735,964	△0.3	57.6
26	18.2	0.0	25	△3.8	0.0	16	△36.0	0.0
0	△100.0	0.0	154	—	0.0	0	△100.0	0.0
2,550,258	0.1	53.8	2,530,374	△0.8	53.1	2,532,733	0.1	53.3
153,764	△1.8	3.2	153,946	0.1	3.2	161,025	4.6	3.4
2,398	123.5	0.1	10,965	357.3	0.2	11,445	4.4	0.2
39,875	9.0	0.8	49,995	25.4	1.1	30,744	△38.5	0.7

# 節 別 予 算 決 算 額 表

節	款	1 総務費		2 広域連合納付金		3 保健事業費		4 葬祭費	
		予算現額	支出済額	予算現額	支出済額	予算現額	支出済額	予算現額	支出済額
		千円	千円	千円	千円	千円	千円	千円	千円
1	報酬	2,818	2,634	0	0	2,265	2,185	0	0
2	給料	28,327	27,295	0	0	0	0	0	0
3	職員手当等	23,368	21,139	0	0	426	370	0	0
4	共済費	10,641	10,053	0	0	415	414	0	0
5	災害補償費	0	0	0	0	0	0	0	0
6	恩給及び退職年金	0	0	0	0	0	0	0	0
7	報償費	0	0	0	0	0	0	0	0
8	旅費	54	7	0	0	280	244	0	0
9	交際費	0	0	0	0	0	0	0	0
10	需用費	3,167	1,699	0	0	1,200	721	142	99
11	役務費	9,489	7,171	0	0	1,868	1,478	131	130
12	委託料	30,626	24,197	0	0	218,751	198,842	0	0
13	使用料及び賃借料	0	0	0	0	0	0	0	0
14	工事請負費	0	0	0	0	0	0	0	0
15	原材料費	0	0	0	0	0	0	0	0
16	公有財産購入費	0	0	0	0	0	0	0	0
17	備品購入費	0	0	0	0	0	0	0	0
18	負担金補助及び交付金	104	103	4,442,813	4,288,595	400	266	98,560	98,560
19	扶助費	0	0	0	0	0	0	0	0
20	貸付金	0	0	0	0	0	0	0	0
21	補償補填及び賠償金	0	0	0	0	0	0	0	0
22	償還金利息及び割引料	0	0	0	0	0	0	0	0
23	投資及び出資金	0	0	0	0	0	0	0	0
24	積立金	0	0	0	0	0	0	0	0
25	寄附金	0	0	0	0	0	0	0	0
26	公課費	0	0	0	0	0	0	0	0
27	繰出金	0	0	0	0	0	0	0	0
	予備費	0	0	0	0	0	0	0	0
	合計	108,594	94,303	4,442,813	4,288,595	225,605	204,524	98,833	98,789

5 諸 支 出 金		6 予 備 費		合 計	
予算現額	支出済額	予算現額	支出済額	予算現額	支出済額
千円	千円	千円	千円	千円	千円
0	0	0	0	5,083	4,820
0	0	0	0	28,327	27,295
0	0	0	0	23,794	21,510
0	0	0	0	11,056	10,467
0	0	0	0	0	0
0	0	0	0	0	0
0	0	0	0	0	0
0	0	0	0	334	252
0	0	0	0	0	0
0	0	0	0	4,509	2,519
0	0	0	0	11,488	8,780
0	0	0	0	249,377	223,040
0	0	0	0	0	0
0	0	0	0	0	0
0	0	0	0	0	0
0	0	0	0	0	0
0	0	0	0	0	0
0	0	0	0	4,541,877	4,387,524
0	0	0	0	0	0
0	0	0	0	0	0
0	0	0	0	0	0
5,577	5,451	0	0	5,577	5,451
0	0	0	0	0	0
0	0	0	0	0	0
0	0	0	0	0	0
0	0	0	0	0	0
1,553	1,553	0	0	1,553	1,553
0	0	98,025	0	98,025	0
7,130	7,004	98,025	0	4,981,000	4,693,217

# 後期高齢者医療保険料収入推移決算状況一覧

区分 節別	平成 29 年 度			平成 30 年 度				令和 元	
	調定額	収入済額	収入率	調定額	収入済額	収入率	増減率	調定額	収入済額
	千円	千円	%	千円	千円	%	%	千円	千円
現 年 度	1,802,863	1,781,931	98.8	1,884,746	1,868,067	99.1	4.8	1,993,089	1,975,540
滞 納 繰 越 分	31,893	15,384	48.2	35,830	19,849	55.4	29.0	29,996	20,109
合 計	1,834,756	1,797,316	98.0	1,920,577	1,887,917	98.3	5.0	2,023,086	1,995,650

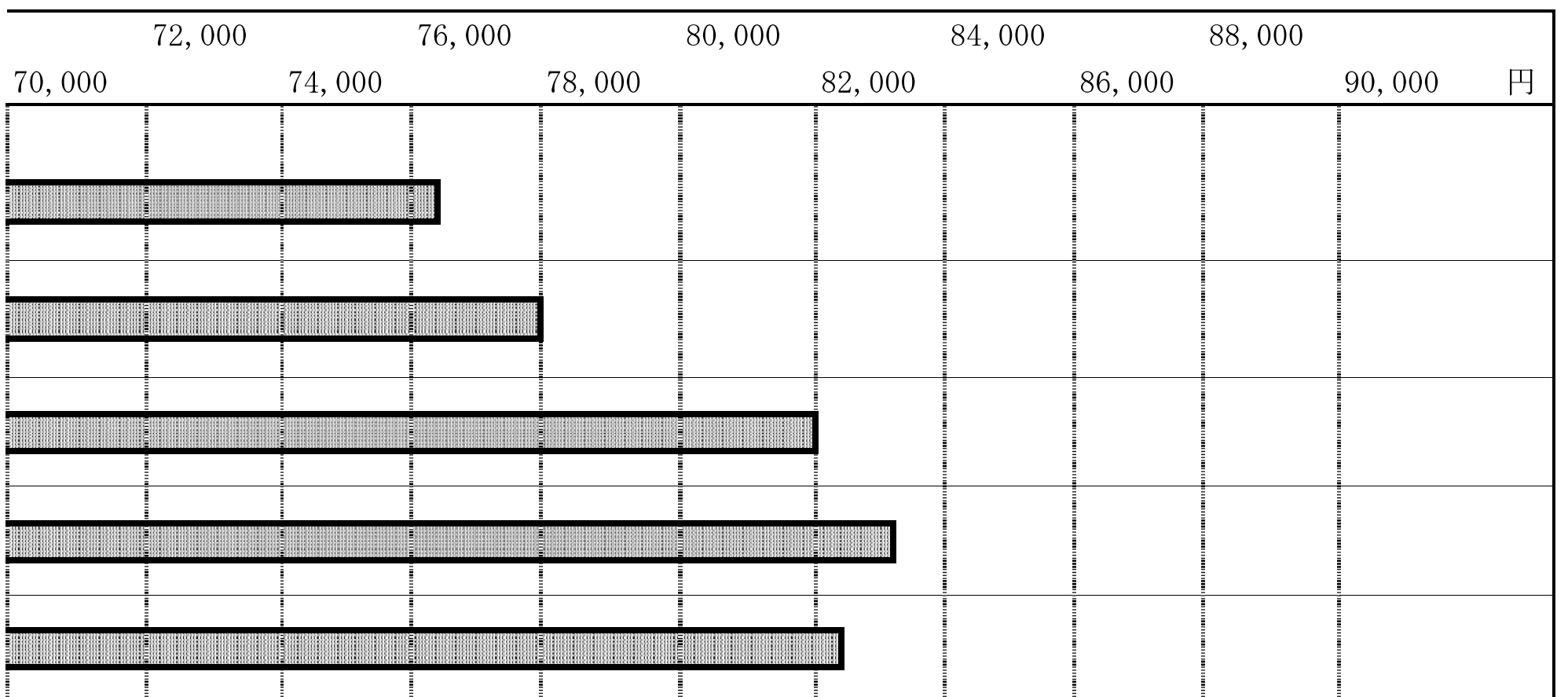
## 被保険者 1 人当りの後期高齢者医療保険料（現年分）

区分 年 度	調 定 額	被 保 険 者 数	1 人 当 り 保 険 料 額	64,000		68,000	
				62,000	66,000		
	千円	人	円				
平成 29 年 度	1,802,863	23,553	76,544				
平成 30 年 度	1,884,746	24,103	78,195				
令和 元 年 度	1,993,089	24,278	82,094				
令和 2 年 度	2,011,214	24,159	83,249				
令和 3 年 度	2,010,482	24,456	82,208				

# 表

年 度		令 和 2 年 度				令 和 3 年 度						
収入率	増減率	調 定 額	収入済額	収入率	増減率	予 算 額	調 定 額	収入済額	収 入 率		増減率	
									対予算	対調定		
%	%	千円	千円	%	%	千円	千円	千円	%	%	%	
99.1	5.8	2,011,214	2,000,895	99.5	1.3	1,992,175	2,010,482	1,997,592	100.3	99.4	△0.2	
67.0	1.3	25,924	20,756	80.1	3.2	28,798	27,296	17,369	60.3	63.6	△16.3	
98.6	5.7	2,037,139	2,021,652	99.2	1.3	2,020,973	2,037,779	2,014,961	99.7	98.9	△0.3	

# 対 比 図



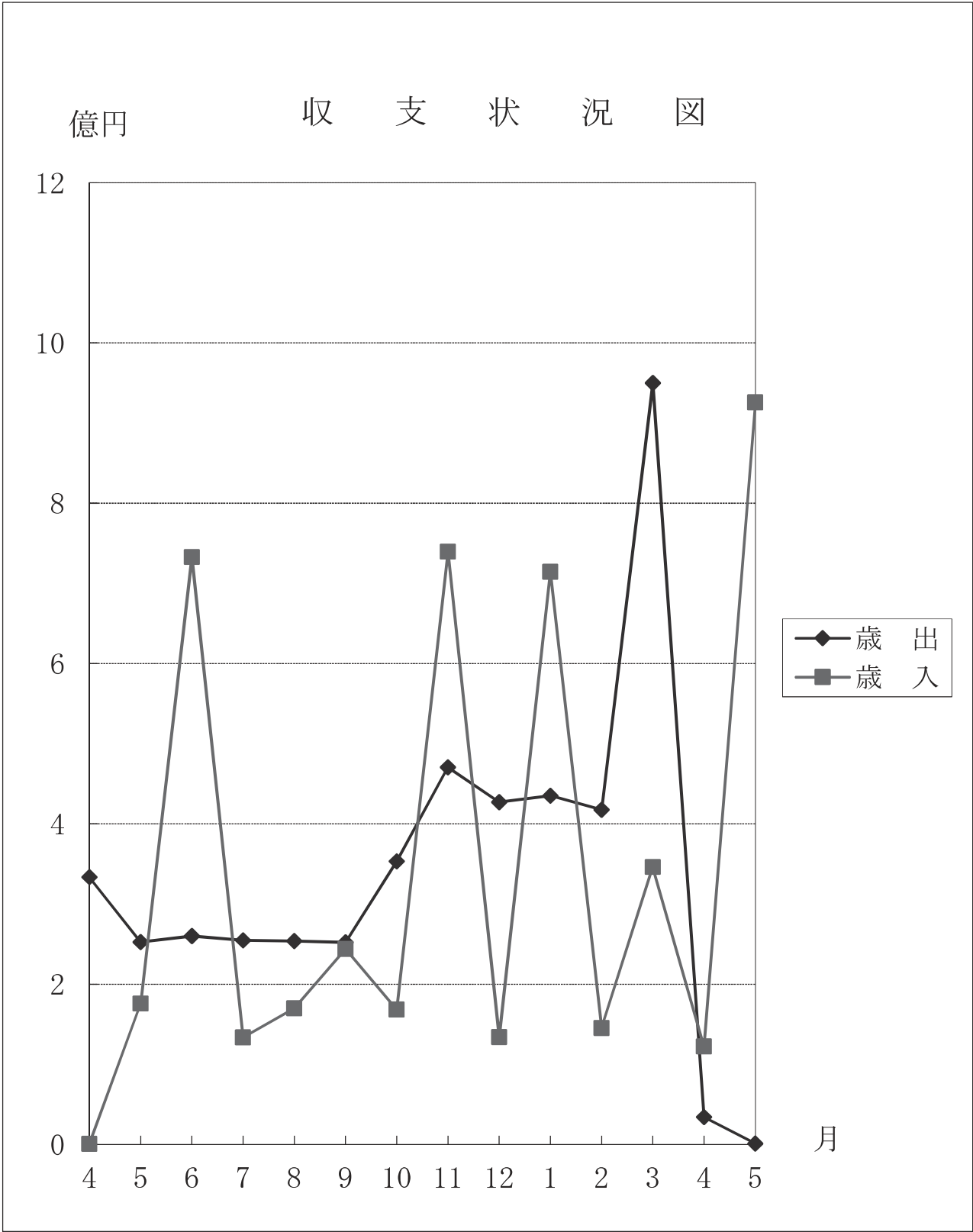
# 給 与 費 決 算 調 書

区分 款	予 算 上 の 給 与 費					
	職 員 数			給 与 費		
	特 別 職	一 般 職	計	給 料	職 員 手 当	計
	人	人	人	千円	千円	千円
1 総 務 費	0	10	10	28,327	23,368	51,695
3 保 健 事 業 費	0	0	0	0	426	426
合 計	0	10	10	28,327	23,794	52,121

※ 本調書には、会計年度任用職員は含まない。ただし、給料と職員手当の一部には、会計年度任用職員分を含む。

決 算 上 の 給 与 費					
職 員 数			給 与 費		
特 別 職	一 般 職	計	給 料	職 員 手 当	計
人	人	人	千 円	千 円	千 円
0	9	9	27,295	21,139	48,435
0	0	0	0	370	370
0	9	9	27,295	21,510	48,806





# 介護保険事業特別会計

# 款別予算決算額表

[歳入]

区分 款	予 算			現 額		調 定 額
	当初予算額	補正予算額	繰越財源充当額	計		
	円	円	円	円		円
1 介護保険料	3,573,836,000	0	0	3,573,836,000		3,782,867,792
2 使用料及び 手数料	2,000	0	0	2,000		0
3 国庫支出金	4,101,964,000	0	0	4,101,964,000		4,163,565,474
4 支払基金 交付金	4,539,731,000	15,364,000	0	4,555,095,000		4,432,476,682
5 都支出金	2,500,935,000	0	0	2,500,935,000		2,441,560,892
6 寄附金	1,000	0	0	1,000		0
7 繰入金	3,285,359,000	0	0	3,285,359,000		3,054,931,008
8 諸収入	289,000	0	0	289,000		30,356,153
9 繰越金	1,000	942,166,000	0	942,167,000		942,167,553
10 財産収入	1,882,000	0	0	1,882,000		1,136,064
合 計	18,004,000,000	957,530,000	0	18,961,530,000		18,849,061,618

[歳出]

区分 款	予 算			現 額		計
	当初予算額	補正予算額	繰越事業繰越額	予備費充用増減		
	円	円	円	円		円
1 総務費	715,145,000	0	0	0		715,145,000
2 保険給付費	16,277,315,000	0	0	0		16,277,315,000
3 地域支援 事業費	945,386,000	0	0	0		945,386,000
4 財政安定化 基金拠出金	1,000	0	0	0		1,000
5 基金積立金	1,882,000	593,667,000	0	0		595,549,000
6 公債費	1,000	0	0	0		1,000
7 諸支出金	14,270,000	363,863,000	0	11,999,000		390,132,000
8 予備費	50,000,000	0	0	△	11,999,000	38,001,000
合 計	18,004,000,000	957,530,000	0	0		18,961,530,000

収入済額	不納欠損額	収入未済額	予算現額に 比し増減	収入率		還付未済額
				対予算	対調定	
円 3,681,363,907	円 21,487,056	円 87,278,683	円 107,527,907	% 103.0	% 97.3	円 7,261,854
0	0	0	△ 2,000	0.0	—	0
4,163,565,474	0	0	61,601,474	101.5	100.0	0
4,432,476,682	0	0	△ 122,618,318	97.3	100.0	0
2,441,560,892	0	0	△ 59,374,108	97.6	100.0	0
0	0	0	△ 1,000	0.0	—	0
3,054,931,008	0	0	△ 230,427,992	93.0	100.0	0
672,364	0	29,683,789	383,364	232.7	2.2	0
942,167,553	0	0	553	100.0	100.0	0
1,136,064	0	0	△ 745,936	60.4	100.0	0
18,717,873,944	21,487,056	116,962,472	△ 243,656,056	98.7	99.3	7,261,854

支出済額	翌年度繰越額	不用額	執行率
円 590,327,573	円 0	円 124,817,427	% 82.5
15,748,661,531	0	528,653,469	96.8
804,968,962	0	140,417,038	85.1
0	0	1,000	0.0
594,803,064	0	745,936	99.9
0	0	1,000	0.0
389,295,347	0	836,653	99.8
0	0	38,001,000	充用率 24.0
18,128,056,477	0	833,473,523	95.6

# 款別決算額累年対比表

## [歳入]

款	区分	平成 29 年 度		平成 30 年 度		
		決 算 額	構 成 比	決 算 額	増 減 率	構 成 比
		千円	%	千円	%	%
1	介 護 保 険 料	3,366,789	20.5	3,603,542	7.0	21.4
2	使 用 料 及 び 手 数 料	0	0.0	0	—	0.0
3	国 庫 支 出 金	3,650,666	22.2	3,871,273	6.0	22.9
4	支 払 基 金 交 付 金	4,144,820	25.3	4,152,643	0.2	24.6
5	都 支 出 金	2,220,405	13.5	2,283,457	2.8	13.5
6	寄 附 金	0	0.0	0	—	0.0
7	繰 入 金	2,657,568	16.2	2,627,769	△1.1	15.6
8	諸 収 入	859	0.0	2,037	137.1	0.0
9	繰 越 金	369,584	2.3	333,472	△9.8	2.0
10	財 産 収 入	810	0.0	943	16.4	0.0
	合 計	16,411,504	100.0	16,875,139	2.8	100.0

## [歳出]

款	区分	平成 29 年 度		平成 30 年 度		
		決 算 額	構 成 比	決 算 額	増 減 率	構 成 比
		千円	%	千円	%	%
1	総 務 費	473,052	2.9	488,855	3.3	3.0
2	保 険 給 付 費	14,339,800	89.2	14,701,892	2.5	89.5
3	地 域 支 援 事 業 費	825,387	5.1	855,981	3.7	5.2
4	財 政 安 定 化 基 金 拠 出 金	0	0.0	0	—	0.0
5	基 金 積 立 金	302,506	1.9	318,186	5.2	1.9
6	公 債 費	0	0.0	0	—	0.0
7	諸 支 出 金	137,286	0.9	60,230	△56.1	0.4
8	予 備 費	0	0.0	0	—	0.0
	合 計	16,078,032	100.0	16,425,147	2.2	100.0

令和元年度			令和2年度			令和3年度		
決算額	増減率	構成比	決算額	増減率	構成比	決算額	増減率	構成比
千円	%	%	千円	%	%	千円	%	%
3,532,975	△2.0	20.2	3,386,655	△4.1	18.7	3,681,363	8.7	19.7
0	—	0.0	0	—	0.0	0	—	0.0
3,994,271	3.2	22.8	4,275,471	7.0	23.6	4,163,565	△2.6	22.2
4,190,156	0.9	23.9	4,304,116	2.7	23.8	4,432,476	3.0	23.7
2,356,048	3.2	13.5	2,382,715	1.1	13.1	2,441,560	2.5	13.1
0	—	0.0	0	—	0.0	0	—	0.0
2,973,153	13.1	17.0	3,313,515	11.4	18.3	3,054,931	△7.8	16.3
814	△60.0	0.0	1,357	66.7	0.0	672	△50.5	0.0
449,992	34.9	2.6	450,183	0.0	2.5	942,167	109.3	5.0
1,145	21.4	0.0	1,524	33.1	0.0	1,136	△25.5	0.0
17,498,558	3.7	100.0	18,115,540	3.5	100.0	18,717,873	3.3	100.0

令和元年度			令和2年度			令和3年度		
決算額	増減率	構成比	決算額	増減率	構成比	決算額	増減率	構成比
千円	%	%	千円	%	%	千円	%	%
503,226	2.9	3.0	492,995	△2.0	2.9	590,327	19.7	3.3
15,218,954	3.5	89.3	15,366,238	1.0	89.5	15,748,661	2.5	86.9
831,952	△2.8	4.9	790,778	△4.9	4.6	804,968	1.8	4.4
0	—	0.0	0	—	0.0	0	—	0.0
246,375	△22.6	1.4	300,304	21.9	1.7	594,803	98.1	3.3
0	—	0.0	0	—	0.0	0	—	0.0
247,865	311.5	1.4	223,055	△10.0	1.3	389,295	74.5	2.1
0	—	0.0	0	—	0.0	0	—	0.0
17,048,374	3.8	100.0	17,173,372	0.7	100.0	18,128,056	5.6	100.0

## 歳入歳出予算決算額年度別表

年度	区分	予 算 額		歳 入		
		予 算 現 額	増 減 率	決 算 額	増 減 率	収 入 率
		千円	%	千円	%	%
平成 29 年度		17,513,933	3.0	16,411,504	2.3	93.7
平成 30 年度		17,090,901	△2.4	16,875,139	2.8	98.7
令和 元 年度		17,944,991	5.0	17,498,558	3.7	97.5
令和 2 年度		18,991,761	5.8	18,115,540	3.5	95.4
令和 3 年度		18,961,530	△0.2	18,717,873	3.3	98.7

## 歳入財源別年度対比表

区分	年度	平成 29 年度		平成 30 年度		
		金 額	構成比	金 額	増減率	構成比
		千円	%	千円	%	%
歳 入 総 額		16,411,504	100.0	16,875,139	2.8	100.0
1	一 般 財 源	3,366,789	20.5	3,603,542	7.0	21.4
	介 護 保 険 料	3,366,789	20.5	3,603,542	7.0	21.4
2	特 定 財 源	13,044,715	79.5	13,271,596	1.7	78.6
	使 用 料 及 び 手 数 料	0	0.0	0	—	0.0
	国 庫 支 出 金	3,650,666	22.2	3,871,273	6.0	22.9
	支 払 基 金 交 付 金	4,144,820	25.3	4,152,643	0.2	24.6
	都 支 出 金	2,220,405	13.5	2,283,457	2.8	13.5
	寄 附 金	0	0.0	0	—	0.0
	繰 入 金	2,657,568	16.2	2,627,769	△1.1	15.6
	諸 収 入	859	0.0	2,037	137.1	0.0
	繰 越 金	369,584	2.3	333,472	△9.8	2.0
	財 産 収 入	810	0.0	943	16.4	0.0

歳		出		翌年度へ繰越すべき財源	実質収支額	単年度収支額
決算額	増減率	執行率				
千円	%	%	千円	千円	千円	千円
16,078,032	2.6	91.8	0	333,472	△36,111	
16,425,147	2.2	96.1	0	449,992	116,519	
17,048,374	3.8	95.0	0	450,183	191	
17,173,372	0.7	90.4	0	942,167	491,983	
18,128,056	5.6	95.6	0	589,817	△352,350	

令和元年度			令和2年度			令和3年度		
金額	増減率	構成比	金額	増減率	構成比	金額	増減率	構成比
千円	%	%	千円	%	%	千円	%	%
17,498,558	3.7	100.0	18,115,540	3.5	100.0	18,717,873	3.3	100.0
3,532,975	△2.0	20.2	3,386,655	△4.1	18.7	3,681,363	8.7	19.7
3,532,975	△2.0	20.2	3,386,655	△4.1	18.7	3,681,363	8.7	19.7
13,965,582	5.2	79.8	14,728,884	5.5	81.3	15,036,510	2.1	80.3
0	—	0.0	0	—	0.0	0	—	0.0
3,994,271	3.2	22.8	4,275,471	7.0	23.6	4,163,565	△2.6	22.2
4,190,156	0.9	23.9	4,304,116	2.7	23.8	4,432,476	3.0	23.7
2,356,048	3.2	13.5	2,382,715	1.1	13.1	2,441,560	2.5	13.1
0	—	0.0	0	—	0.0	0	—	0.0
2,973,153	13.1	17.0	3,313,515	11.4	18.3	3,054,931	△7.8	16.3
814	△60.0	0.0	1,357	66.7	0.0	672	△50.5	0.0
449,992	34.9	2.6	450,183	0.0	2.5	942,167	109.3	5.0
1,145	21.4	0.0	1,524	33.1	0.0	1,136	△25.5	0.0



# 節 別 予 算 決 算 額 表

節	款	1 総務費		2 保険給付費		3 地域支援事業費		4 財政安定化基金拠出金	
		予算現額	支出済額	予算現額	支出済額	予算現額	支出済額	予算現額	支出済額
		千円	千円	千円	千円	千円	千円	千円	千円
1	報酬	80,292	71,865	0	0	16,030	15,257	0	0
2	給料	117,597	106,822	0	0	0	0	0	0
3	職員手当等	114,746	101,999	0	0	3,218	2,969	0	0
4	共済費	55,573	49,774	0	0	2,970	2,877	0	0
5	災害補償費	0	0	0	0	0	0	0	0
6	恩給及び退職年金	0	0	0	0	0	0	0	0
7	報償費	1,357	277	0	0	9,994	6,851	0	0
8	旅費	3,684	1,742	0	0	712	620	0	0
9	交際費	0	0	0	0	0	0	0	0
10	需用費	8,928	5,753	0	0	2,383	1,102	0	0
11	役務費	80,850	49,048	0	0	2,546	1,646	0	0
12	委託料	250,606	201,834	16,453	16,452	533,548	478,563	0	0
13	使用料及び賃借料	766	612	0	0	670	212	0	0
14	工事請負費	0	0	0	0	0	0	0	0
15	原材料費	0	0	0	0	0	0	0	0
16	公有財産購入費	0	0	0	0	0	0	0	0
17	備品購入費	0	0	0	0	0	0	0	0
18	負担金補助及び交付金	746	596	16,260,862	15,732,209	373,315	294,869	1	0
19	扶助費	0	0	0	0	0	0	0	0
20	貸付金	0	0	0	0	0	0	0	0
21	補償補填及び賠償金	0	0	0	0	0	0	0	0
22	償還金利息及び割引料	0	0	0	0	0	0	0	0
23	投資及び出資金	0	0	0	0	0	0	0	0
24	積立金	0	0	0	0	0	0	0	0
25	寄附金	0	0	0	0	0	0	0	0
26	公課費	0	0	0	0	0	0	0	0
27	繰出金	0	0	0	0	0	0	0	0
	予備費	0	0	0	0	0	0	0	0
	合計	715,145	590,327	16,277,315	15,748,661	945,386	804,968	1	0

5 基金積立金		6 公債費		7 諸支出金		8 予備費		合計	
予算現額	支出済額	予算現額	支出済額	予算現額	支出済額	予算現額	支出済額	予算現額	支出済額
千円	千円	千円	千円	千円	千円	千円	千円	千円	千円
0	0	0	0	0	0	0	0	96,322	87,122
0	0	0	0	0	0	0	0	117,597	106,822
0	0	0	0	0	0	0	0	117,964	104,968
0	0	0	0	0	0	0	0	58,543	52,651
0	0	0	0	0	0	0	0	0	0
0	0	0	0	0	0	0	0	0	0
0	0	0	0	0	0	0	0	11,351	7,128
0	0	0	0	0	0	0	0	4,396	2,362
0	0	0	0	0	0	0	0	0	0
0	0	0	0	0	0	0	0	11,311	6,856
0	0	0	0	0	0	0	0	83,396	50,695
0	0	0	0	0	0	0	0	800,607	696,849
0	0	0	0	0	0	0	0	1,436	825
0	0	0	0	0	0	0	0	0	0
0	0	0	0	0	0	0	0	0	0
0	0	0	0	0	0	0	0	0	0
0	0	0	0	0	0	0	0	0	0
0	0	0	0	0	0	0	0	16,634,924	16,027,674
0	0	0	0	0	0	0	0	0	0
0	0	0	0	0	0	0	0	0	0
0	0	0	0	0	0	0	0	0	0
0	0	1	0	348,249	347,412	0	0	348,250	347,412
0	0	0	0	0	0	0	0	0	0
595,549	594,803	0	0	0	0	0	0	595,549	594,803
0	0	0	0	0	0	0	0	0	0
0	0	0	0	0	0	0	0	0	0
0	0	0	0	41,883	41,882	0	0	41,883	41,882
0	0	0	0	0	0	38,001	0	38,001	0
595,549	594,803	1	0	390,132	389,295	38,001	0	18,961,530	18,128,056

## 介護保険料収入推移決算状況一覧表

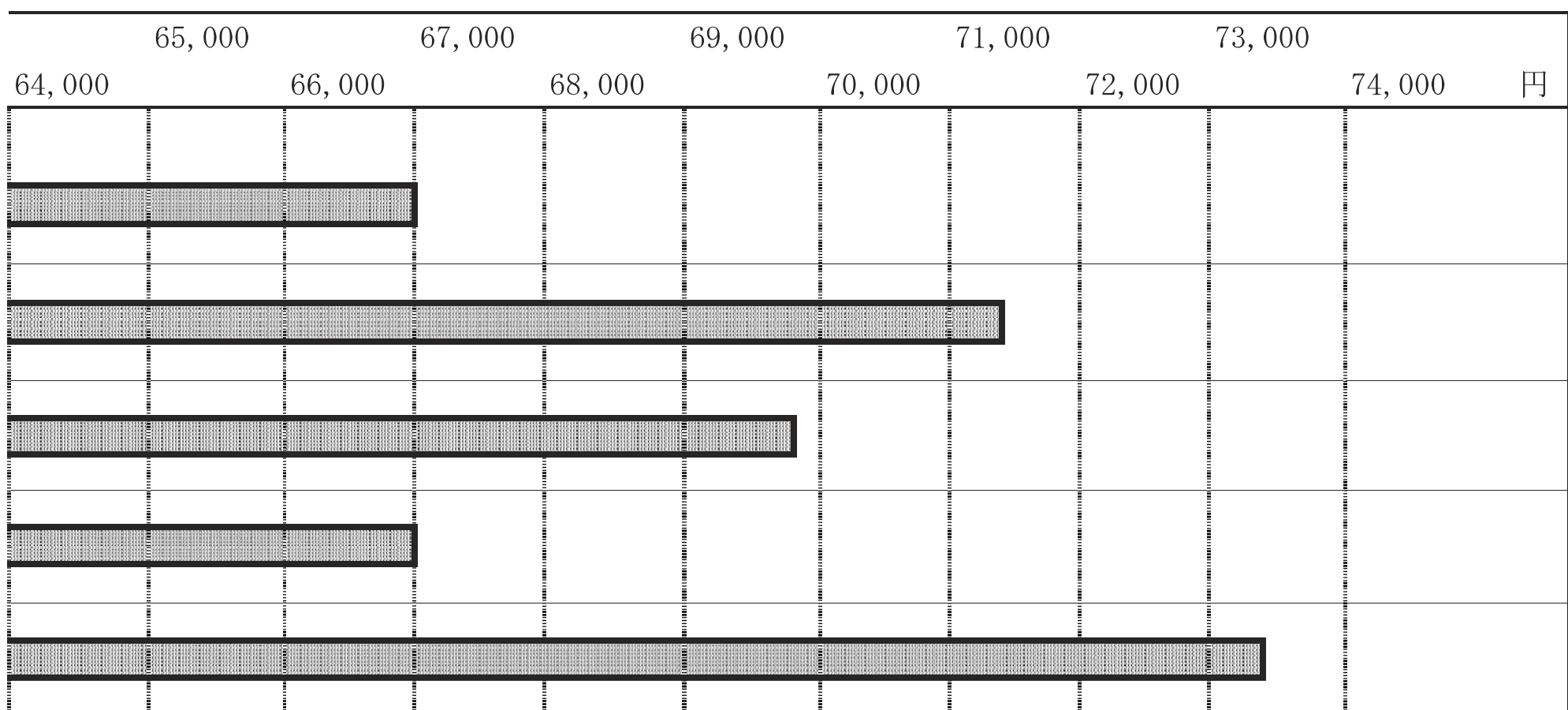
節別	平成 29 年 度			平成 30 年 度				令和 元	
	調定額	収入済額	収入率	調定額	収入済額	収入率	増減率	調定額	収入済額
	千円	千円	%	千円	千円	%	%	千円	千円
現 年 度	3,385,857	3,322,212	98.1	3,619,443	3,568,445	98.6	7.4	3,538,161	3,493,365
滞納繰越分	149,298	44,576	29.9	138,344	35,097	25.4	△21.3	124,060	39,609
合 計	3,535,156	3,366,789	95.2	3,757,787	3,603,542	95.9	7.0	3,662,222	3,532,975

## 被保険者 1 人当りの介護保険料（現年分）対

年度	調定額	被保険者数	1 人 当 り 保 険 料 額	61,000		63,000	
				60,000	62,000	60,000	62,000
	千円	人	円				
平成 29 年 度	3,385,857	50,597	66,918				
平成 30 年 度	3,619,443	50,627	71,492				
令和 元 年 度	3,538,161	50,649	69,856				
令和 2 年 度	3,396,265	50,628	67,082				
令和 3 年 度	3,687,675	50,301	73,312				

年 度		令 和 2 年 度				令 和 3 年 度					
収入率	増減率	調 定 額	収入済額	収入率	増減率	予 算 額	調 定 額	収入済額	収 入 率		増減率
									対予算	対調定	
%	%	千円	千円	%	%	千円	千円	千円	%	%	%
98.7	△2.1	3,396,265	3,359,192	98.9	△3.8	3,546,344	3,687,675	3,648,226	102.9	98.9	8.6
31.9	12.9	104,935	27,463	26.2	△30.7	27,492	95,192	33,137	120.5	34.8	20.7
96.5	△2.0	3,501,201	3,386,655	96.7	△4.1	3,573,836	3,782,867	3,681,363	103.0	97.3	8.7

比 図



# 給 与 費 決 算 調 書

区分 款	予 算 上 の 給 与 費					
	職 員 数			給 与 費		
	特 別 職	一 般 職	計	給 料	職 員 手 当	計
	人	人	人	千円	千円	千円
1 総 務 費	0	32	32	117,597	114,746	232,343
3 地域支援事業費	0	0	0	0	3,218	3,218
合 計	0	32	32	117,597	117,964	235,561

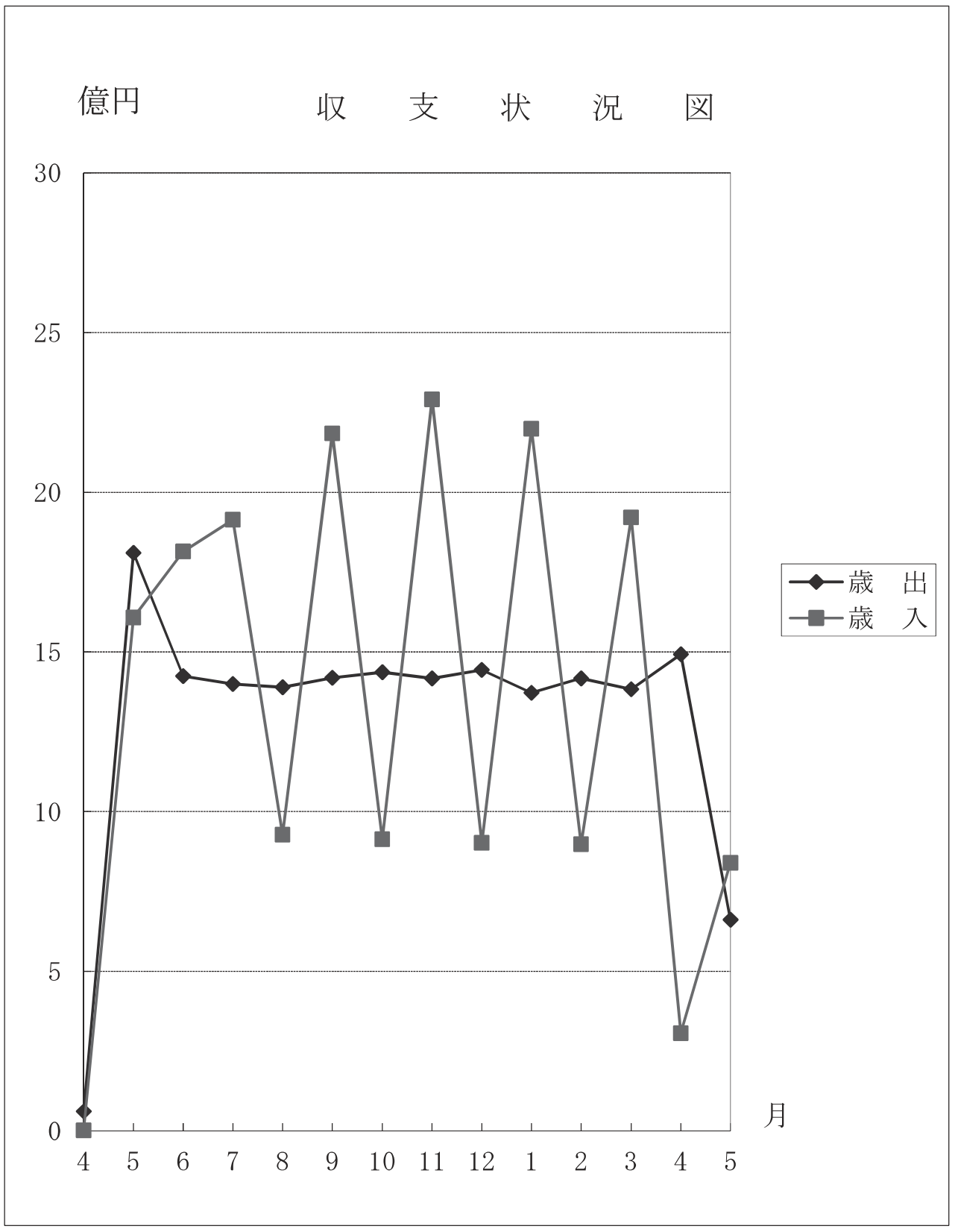
※ 本調書には、会計年度任用職員は含まない。ただし、給料と職員手当の一部には、会計年度任用職員分を含む。

## 受 給 1 件 当 り の 支 給 額 累 年 対 比 表

年度	区 分		受 給 者 数	増 減 率	総 支 給 額	増 減 率
	認 定 者 数	増 減 率				
	人	%	人	%	円	%
平 成 29 年 度	9,396	2.1	98,554	7.5	14,339,800,266	3.6
平 成 30 年 度	9,465	0.7	100,660	2.1	14,701,892,828	2.5
令 和 元 年 度	9,509	0.5	102,649	2.0	15,218,954,353	3.5
令 和 2 年 度	9,677	1.8	101,962	△0.7	15,366,238,263	1.0
令 和 3 年 度	9,680	0.0	104,516	2.5	15,748,661,531	2.5

決 算 上 の 給 与 費					
職 員 数			給 与 費		
特 別 職	一 般 職	計	給 料	職 員 手 当	計
人	人	人	千 円	千 円	千 円
0	30	30	106,822	101,999	208,821
0	0	0	0	2,969	2,969
0	30	30	106,822	104,968	211,790

受 給 1 件 当 り 支 給 額	増 減 率
円	%
145,501	△3.7
146,054	0.4
148,262	1.5
150,705	1.6
150,681	0.0



発行 令和4年8月

令和3年度 荒川区各会計歳入歳出決算説明書

荒川区会計管理部会計管理課

〒116-8501 東京都荒川区荒川二丁目2番3号

電話 (03)3802-3111 (大代表) 内線 3221・3225

登録番号 (04) 0003号