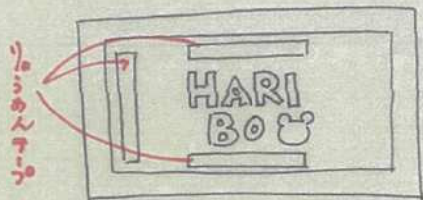


# ストラップづくり

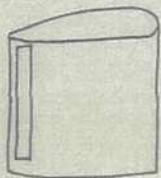
① リョウめんテープがはてあるほうを  
したにして、くろペンでふちどる。



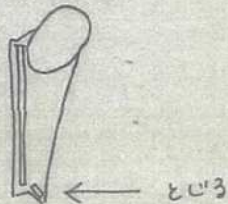
② リョウめんテープがはてあるほうを  
うえにしていろをぬる。




③ たてのリョウめんテープをはがして  
はる。



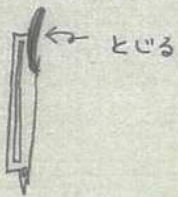
④ したのリョウめんテープをはがして、  
つぶすようにはる。



⑤ 中にビーズやいろがようしを切っ  
て入れる。



⑥ リョウめんテープをはがして、とじる。



⑦ マスキングテープを2かしょはる。

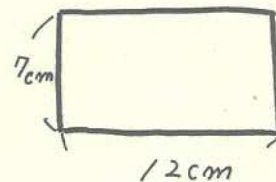


うしろはひだりかみぎに  
たおして マスキングテープをはる!!

さしこは  
あなをあけて  
もらい、ひもを  
とおしてね!!

## ざいりょう

カードケース (軟質)



油性ペン

ビーズ、いろがようし

あなあけパンチ

ひも または キーチェーン

強力両面テープ または ハアアイロン  
(アイロンの場合 160°程度)