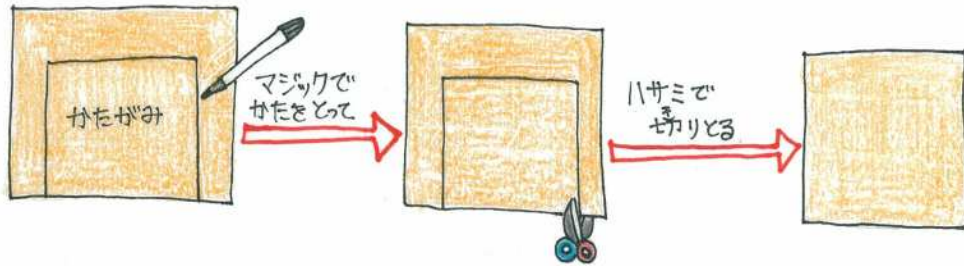
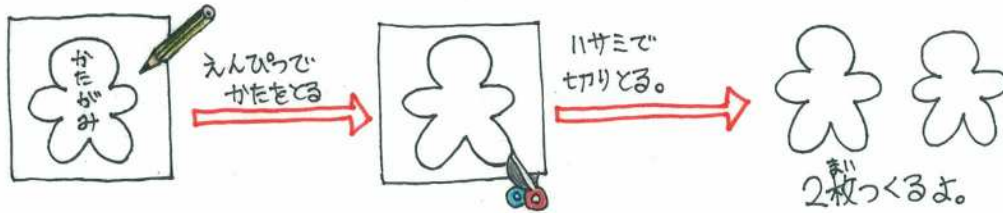


パラシュート

① カラービニールにかたがみでかたきをとって
き
セカリとる。



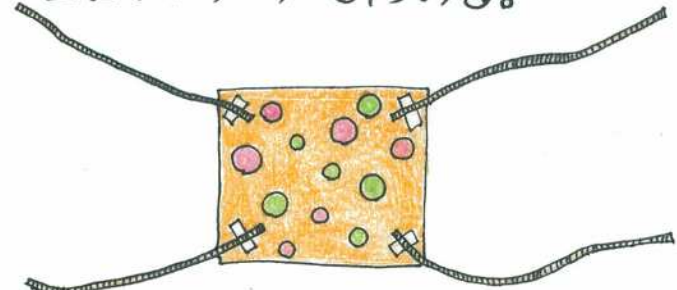
② あつがみに人型をとって2枚き
ま
セカリとる。



③ 切りとったカラービニールと人型2枚に色をぬる。



④ カラービニールのかどにたこ糸を
いと
セロハンテープでつける。



⑤ 4本のたこ糸を1つにまとめて結んで
むす
結む目を人型ではさんだら完成

