


おうちde

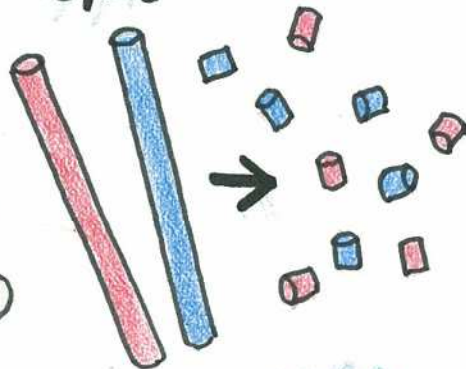
ついでに!

『マラカス  
を作ろう!』


乳幼児  
向き



① ストローを1cm位に  
切る



② ハンカチの上に  
トイレットペーパーの芯を  
のせる



③ トイレットペーパーの芯を  
ハンカチで端から巻いて  
片側だけゴムでとめる



★ハンカチが大きい場合は  
内側に折り返してもOK!

④ ③の片側からストローを  
切ったものを入れて③と同じ  
ようにゴムでとめる



★このままでも遊べます

できた!



⑤ ④をデコレーションする



材料

- トイレットペーパーの芯 1コ
- タオル or ハンカチ
- 輪ゴム 2本
- ストロー
- (○ リボン、フェルト etc)