

おうちde フロンやあ! 『ダンボールで 秘密基地』




子どもは秘密基地が大好き!
せまい所は安心感があって落ちつきます。
夢のような自分だけの空間が、想像力や
ワクワク感を高めます。
STAY HOME から ENJOY HOME

材料

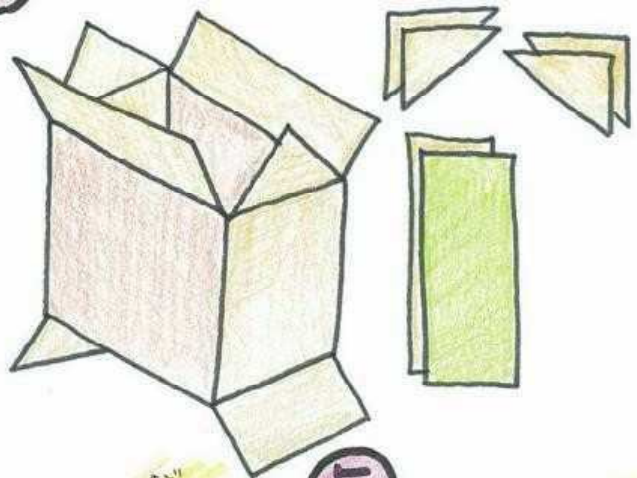
- ダンボール2コ(同じ大きさで、できるだけ大きい物)
- ガムテープ
- カッター

①




赤線部分を
セリとります
☆ケがとれないように
気をつけね

②




③



みどり部分を
使って屋根を
作ります

④



窓をセリ
取ります

⑤



もう1つの
ダンボールの
ピンク部分と
④を組み
合わせて
高さを出します

できた



フロンやマジックで
絵をかいたり、かざりを
つけると、自分だけの
オリジナル秘密基地が
できあがり!!

