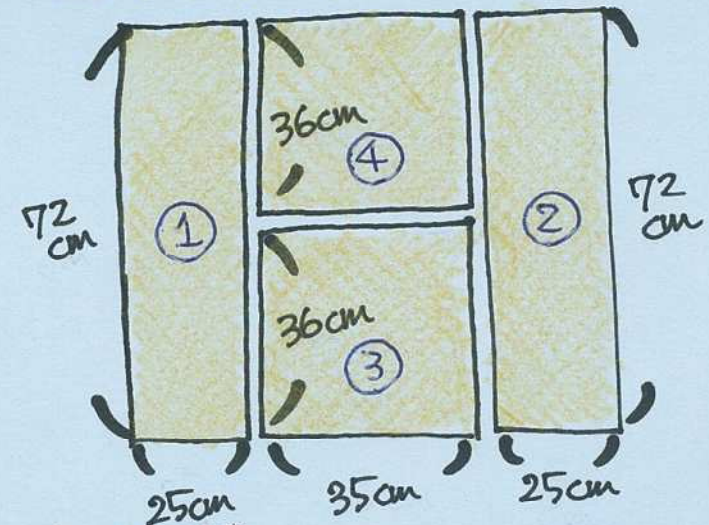
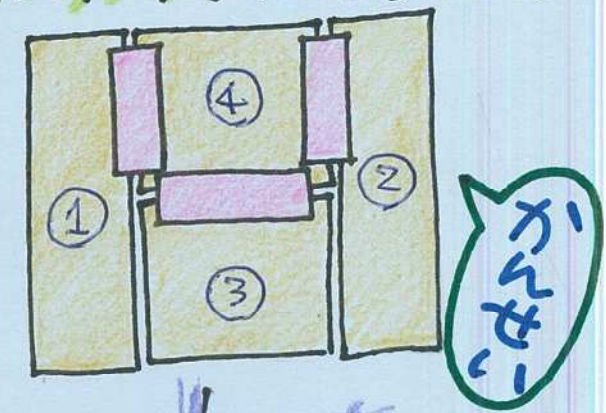


おうちde つくっちゃあ! 『Tシャツたたみ マシーン』

① だんボールを切る



② だんボールの間を 5mmくらいあけて ガムテープではり合わせる




☆切る時はケガをしないようにネ!

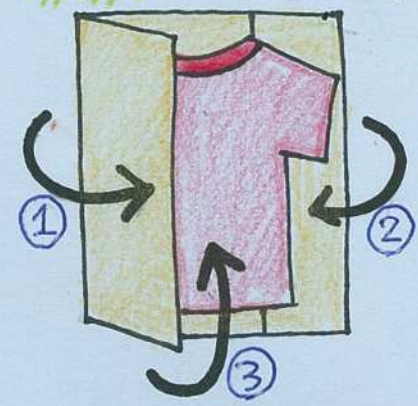
ざいりょう
材料
○だんボール
○ガムテープ

使い方


① マシーンに
Tシャツをおく



② ①→②→③の
じゅんばんでたたむ!



☆うしろおき
おくといいよ!



家族でたたみ競争
してもたのしいよ!!
お手伝いもできて
GOOD☆



3秒で
たためる!!