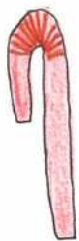


おうち DIY ひろばかん

ビッ クリ ストロー

①



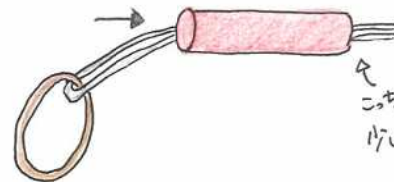
ストローをまげて、おなじ
はがきに切る (2本)

②



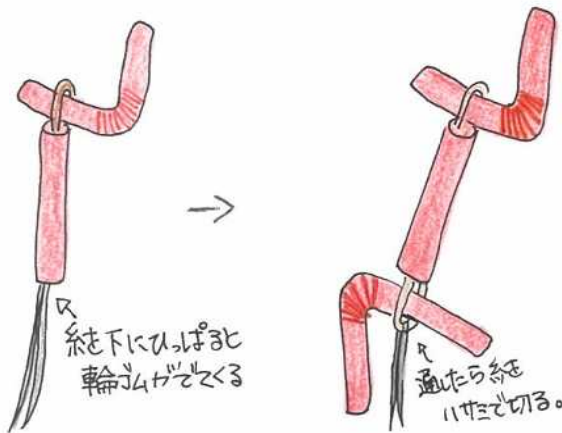
切ったのりのストローを
半分に切る。

③



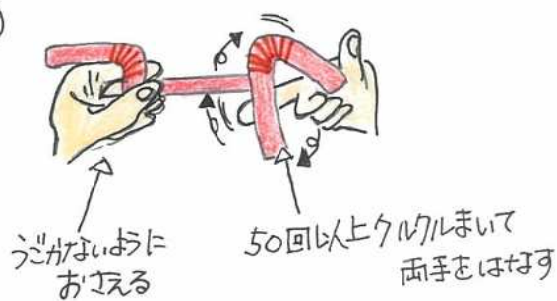
輪ゴムに糸をおす。
とおいた糸をストローの中にいれて
反対からひく。

④



輪ゴムに、1つ切ったストローを1つ通す。
反対も同じようにストローを通す。

⑤



何回かやって、クルクルして箱に入れておいたまじめてね。
今度はおいたまをあけてみて!! ビビってきたら大せいこう。

じゅんじゅんするもの

まがるストロー 2本

輪ゴム 1本

たこ糸 20cmくらい

(ストローに通す用)

はさみ 