


アルミ虫のつくり方


材料

アルミホイル (10cm x 10cm くらい)
ビー玉、紙コップ、牛乳パック

① アルミに色や
もようをかき。




② がみのつちに
アルミをまきつ
ける。




~~色~~つけたほうを
おもてにしてネ


③ まきつけたアルミを
はずしかたほうを
とじる。



④ ビー玉をいれて
とじる。



⑤ 紙コップにいれて
ふる。



⑥ パックのおうちに
絵をかいてアルミ
虫をいれてかえせい!!



荒川区 ひろば館