




# 「マシュマロクッキー」

かん  
たん  
15

① オーブンを120℃に予熱しておく




② オーブンの天版にクッキングシートを敷き、  
その上にマシュマロを並べる




★マシュマロが大きいときはキッチンバサミで  
半分に切る

★くっつきやすいので、はなして並べる

③ 120℃に予熱したオーブンで10~12分焼く




④ 1度天版を取り出して、マシュマロの上に好きな  
ナッツやチョコレートをトッピングする



★少し押し込むようにするときれいにできるよ!

⑤ 天版をオーブンに戻し、120℃で40~45分焼く



⑥ 表面が乾いて少し硬くなったら完成!  
天版をオーブンから出して、冷ましてからお皿に  
うつしましょう



おうち  
de  
ひろば館