

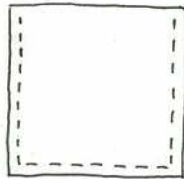
～穴あきボール～

材料

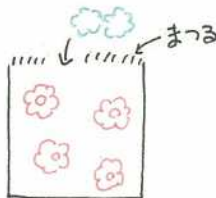
- ・綿の布 5cm角を12枚
- ・わた
- ・糸

作り方

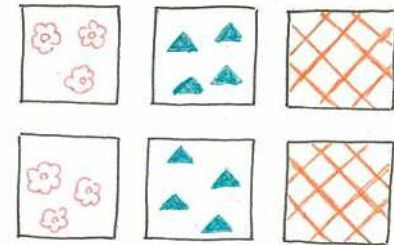
① 正方形の布2枚を裏合わせにして3辺をぬいます。



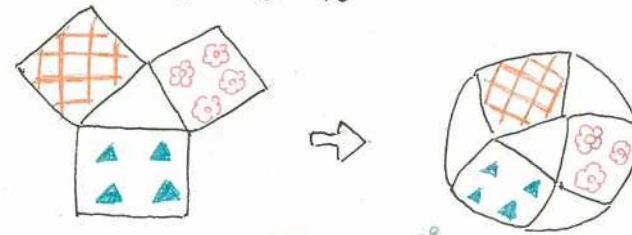
② 裏返して残した1辺からわたを入れてまっつて閉じます。



③ このパーツを6つ作ります。



④ 6つのパーツの角をつなぐようにぬいます。



中に鈴など音や
触感の違う物など
入れてもたのしい!!