



荒川区



資源・プラスチック・ごみの 分け方と出し方



- ★決められた場所、曜日に出してください。
- ★正しく分別して出してください。
- ★当日の早朝から朝8時までに出してください。前日の夜等に出すと、放火やカラス等が資源やごみを散らかす原因になります。

以下の空欄に、お住いの地域の回収・収集日をご記入ください

資源回収場所に出すもの

・「資源回収場所」に朝8時までに出してください。



古布
(着られる状態の
洋服・タオル等)

**びん、缶
古紙(新聞紙等)**

**ペットボトル
食品用トレイ**

集積所に出すもの

・「集積所」に朝8時までに出してください。



プラスチック

毎週

燃やすごみ(可燃ごみ)

毎週

燃やさないごみ(不燃ごみ)

月2回

第

粗大ごみ
家電製品や生活用品等の
30 cmを超えるごみ

※要申込み
【粗大ごみ受付センター】

☎03-6420-3353

※日曜、年末年始を除く午前8時から午後7時
※休日の翌日は混み合います
※電話番号のお掛け間違いにご注意ください



インターネットからの申込みは左記
二次元コードから
※24時間受付




日本語以外の方はこちら

やさしくルールを
まとめています



外国語の
リーフレット



音声コードUni-Voice

資源
プラスチック
ごみ
の回収・収集日
P. 1-P. 2

資源
プラスチック
ごみ
の出し方
P. 3-P. 15

多量に出るごみ
動物死体
P. 16

その他の
資源回収事業
P. 17-P. 22

区では収集
できないもの
P. 23-P. 24

不法投棄
事業系ごみ
P. 25

資源
プラスチック
ごみの
分別(五十音順)
P. 26-P. 32

ごみ減量の
ために
P. 33

災害時・
悪天候時の対応
P. 34

施設案内・
問合せ一覧
P. 35



recyclable・plastic・waste collection days

「資源・プラスチック・ごみ」

回収、収集日

ライン
LINEで「資源・プラスチック・ごみ」の分別や収集日をチェック

荒川区はLINE公式アカウントを開設し、「資源・プラスチック・ごみ」の分別方法等、生活に密着した情報を配信しています。なお、情報を受け取るには、LINEでの友だち登録が必要です。利用する際は、利用規約をご確認ください。登録方法等については右記二次元コードからご確認ください。



左記の
二次元コードを
読み取ってください


plastic collection days ・ waste collection days

プラスチック・ごみの回収、収集日

プラスチックについて ☎03-5692-6697 (啓発指導係) ごみについて ☎03-3892-4671 (作業係)

地域		プラスチック 週1回・曜日	燃やすごみ 週2回・曜日	燃やさないごみ 月2回・曜日	地域	プラスチック 週1回・曜日	燃やすごみ 週2回・曜日	燃やさないごみ 月2回・曜日	
南千住	1・6丁目	水	月・木	1・3回目の金	西尾久	1丁目1~18番	月	火・金	1・3回目の水
	2・5丁目	水	月・木	2・4回目の金		1丁目19~33番	月	火・金	2・4回目の水
	3・4・7丁目	水	月・木	2・4回目の金		2丁目1~29・35~37番	月	火・金	1・3回目の水
	3・4・7丁目の大規模集合住宅はお問合せください。 8丁目はお問合せください。					2丁目30~34・38番	月	火・金	2・4回目の水
荒川	1丁目1~39番	水	月・木	1・3回目の金	3丁目1~20番	木	火・金	1・3回目の土	
	1丁目40~58番	土	月・木	1・3回目の火	3丁目21~26番	月	火・金	1・3回目の土	
	2・4丁目	土	月・木	2・4回目の火	4・5丁目	月	火・金	2・4回目の水	
	3丁目	土	月・木	1・3回目の火	6丁目	月	火・金	1・3回目の土	
	5・6丁目	火	水・土	2・4回目の月	7・8丁目	月	火・金	2・4回目の水	
	7丁目	土	月・木	2・4回目の火	東日暮里	1丁目1~18番	水	月・木	1・3回目の金
8丁目	水	月・木	1・3回目の金	1丁目19~42番		金	水・土	2・4回目の木	
町屋	1丁目	土	月・木	2・4回目の火		2~4丁目	金	水・土	2・4回目の木
	2~4丁目	木	火・金	2・4回目の土		5丁目1~39・42~47番	金	水・土	2・4回目の木
	5~7丁目	木	火・金	1・3回目の土		5丁目40・41・48~55番	金	水・土	1・3回目の木
	8丁目1~19番	土	月・木	1・3回目の土		6丁目	金	水・土	1・3回目の木
8丁目20~22番	土	月・木	2・4回目の火	西日暮里	1丁目	土	月・木	1・3回目の火	
東尾久	1丁目1・3・4番	火	水・土		2・4回目の月	2丁目1~54番	金	水・土	1・3回目の木
	1丁目2番・5~37番	火	水・土		1・3回目の月	2丁目55~58番	火	水・土	2・4回目の月
	2丁目1~4番	火	水・土		2・4回目の月	3・4丁目	火	水・土	1・3回目の木
	2丁目5~49番	火	水・土		1・3回目の月	5丁目1~13番、 16番、26~28番	金	水・土	2・4回目の月
	3丁目1番	火	水・土		2・4回目の月				
	3丁目2~37番	火	水・土	1・3回目の月	5丁目14・15番、 18~25番、29~38番	火	水・土	2・4回目の月	
	4・5丁目	月	火・金	1・3回目の水					
	6丁目	木	火・金	2・4回目の土	6丁目	火	水・土	2・4回目の月	
7・8丁目	木	火・金	1・3回目の土						

※年末年始（12月31日~1月3日）は上記と異なります。集積所看板をご覧ください。



音声コードUni-Voice

資源・プラスチック・ごみは回収、収集日の朝8時まで！！

前日や夜間、回収・収集日でない日（日曜日や年末年始）に資源・プラスチック・ごみ出しをすると、放火やカラス等の被害を招く恐れがありますのでご注意ください。また、道路事情等により回収・収集時間が早まる場合がありますので、ご注意ください。

recyclables collection days
資源の回収日



回収日・回収場所

- 回収日は荒川区のホームページからご覧になれます。右記の二次元コードをご確認ください。電話にてお伝えすることもできます。
- 回収場所は近所の方や管理人等に確認するか、啓発指導係（☎03-5692-6697）へお問合せください。



資源の回収日は上記の二次元コードをご確認ください

おすすめ

回収日・回収場所をメールでお答えします

- 資源回収日や回収場所が不明な場合は、電子メールに住所を明記して、啓発指導係へ送信してください。資源回収日・回収場所を記載した地図のアドレスを返信します。

※返信メールを受信可能なように設定しておいてください



ごみげんりょう
【宛先】 gomigenryo@city.arakawa.lg.jp
【本文】 住所（建物名称含む）を記載
【例】 件名：資源回収の問い合わせ
本文：町屋〇丁目〇番〇号 ABC アパート

お問い合わせ
フォーム



※プラスチックについて 啓発指導係（☎03-5692-6697）
燃やすごみ・燃やさないごみについて 作業係（☎03-3892-4671）に
お問い合わせください。

資源の回収日や、ごみの収集日のハテナ

回収・収集日の「第1・3月」や「第2・4火」、具体的に何日なの？

〇月

日	月	火	水	木	金	土
				1	2	3
4	5	6	7	8	9	10
11	12	13	14	15	16	17
18	19	20	21	22	23	24
25	26	27	28	29	30	31

「第1・3」とは、その月の1回目と3回目の曜日(■)。

「第2・4」とは、その月の2回目と4回目の曜日(■)。

※5回目の曜日の回収はありません。

このカレンダーを例にすると、
「第1・3月」とは、5日(月曜日)と19日(月曜日)で、
「第2・4火」とは、13日(火曜日)と27日(火曜日)だよ



音声コードUni-Voice

資源
プラスチック
ごみの回収・収集日
P. 1-P. 2

資源
プラスチック
ごみの出し方
P. 3-P. 15

多量に出るごみ
動物死体
P. 16

その他の
資源回収事業
P. 17-P. 22

区では収集
できないもの
P. 23-P. 24

不法投棄
事業系ごみ
P. 25

資源
プラスチック
ごみの
分別(五十音順)
P. 26-P. 32

ごみ減量の
ために
P. 33

災害時・
悪天候時の対応
P. 34

施設案内・
問合せ一覧
P. 35

資源・プラスチック・ごみの出し方



資源やプラスチック、ごみの分別に迷ったら、まずは「資源か、資源ではないか」を基準に考えてみましょう

資源 (Recyclables)

びん、缶 ペットボトル <small>P. 4 参照</small>	
古紙 <small>(新聞・雑誌・段ボール等)</small> <small>P. 5~6 参照</small>	
発泡スチロール製 食品用トレイ <small>P. 7 参照</small>	<p>【資源になるトレイ】 ・折るとパキッと音が鳴る。 ・爪楊枝がブスッと通る。</p>
古布 <small>(着られる状態の洋服・タオル等)</small> <small>P. 8 参照</small>	

↓ 上記の資源に当てはまらなかったもの

プラスチック
P. 9~参照

【対象となるプラスチック】

- ・ プラマークが付いているもの
- ・ すべてプラスチックでできているもの


↓ さらに上記のプラスチックに当てはまらなかったもの

ゴミ (Waste)

燃やすごみ <small>(可燃ごみ)</small> <small>P. 11参照</small>	
燃やさないごみ <small>(不燃ごみ)</small> <small>P. 12参照</small>	
その他のごみ <small>P. 13~参照</small>	

資源・プラスチック・ごみを出す時は…

- ★資源・プラスチック・燃やすごみ・燃やさないごみは、正しく分別して出してください。
- ★決められた場所、曜日に出してください。
- ★当日の早朝から朝8時までに出してください。前日の夜等に出すと、放火やカラス等が資源やごみを散らかす原因になります。



音声コードUni-Voice

glass bottles

cans

PET bottles

びん・缶・ペットボトル

資源
プラスチック
ごみ
の回収・収集日
P. 1-P. 2



出す時間と場所

- 資源回収日当日の早朝から朝8時まで決められた資源回収場所に出してください。
- 資源回収日の前日や、資源回収後には出さないでください。

資源
プラスチック
ごみ
の出し方
P. 3-P. 15

多量に出るごみ
動物死体
P. 16



出し方

- 資源回収場所のコンテナとネットの中へ直接入れてください。

①ラベルやキャップを外す

※外したラベル等はプラスチックへ

②中を軽くすすぐ

③資源回収場所に出す

※ペットボトルはつぶしてください



※袋に入れたまま出さず、ネットの中に直接入れてください。また、袋は持ち帰ってください。
※資源回収コンテナやネットが不足する場合等は啓発指導係(☎03-5692-6697)へご連絡ください。

その他の
資源回収事業
P. 17-P. 22

区では収集
できないもの
P. 23-P. 24

不法投棄
事業系ごみ
P. 25

資源
プラスチック
ごみの
分別(五十音順)
P. 26-P. 32

ごみ減量の
ために
P. 33

災害時・
悪天候時の対応
P. 34

施設案内・
問合せ一覧
P. 35



資源回収できるものは、飲食用のものです



出し方注意！これらは出さないで！



薬品・化粧品等のびん
燃やさないごみ




スプレー缶
燃やさないごみ



色付きのペットボトル
燃やすごみ



食用油の容器
プラスチック容器 燃やすごみ
※洗ってればプラスチック
びん容器 燃やさないごみ



音声コードUni-Voice

waste paper (newspaper · magazine · cardboard boxes · milk cartons, etc.)

古紙 (新聞・雑誌・段ボール・牛乳パック・^{ざつ}雑がみ)



出す時間と場所

- 資源回収日当日の早朝から朝8時まで決められた資源回収場所に出してください。
- 資源回収日の前日や、資源回収後には出さないでください。



出し方

- 5種類に分別し、ひもでしっかりしばって出してください。



古紙の分類

新聞



折込みチラシは新聞紙と一緒に出せます。

雑誌



週刊誌、単行本、文庫本、辞書、カタログ等です。

段ボール



ガムテープや宅配便の伝票ははがして燃やすごみへ分別してください。

紙パック



- ・軽く洗って開いてください。
- ・裏がアルミ(銀色)のものは、燃やすごみへ分別してください。

ざつ 雑がみ




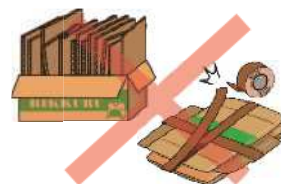
紙袋に入れたり、雑誌にはさんで出してください。

※詳しくは次ページ参照



出す時の注意

- × 古紙をまとめる時に、ガムテープ等の粘着テープを使用しないでください。
- × ビニール袋にまとめないでください。
- × 段ボール箱の中に入れて出さないでください。



音声コードUni-Voice

「雑がみ」ってどんなもの？



「雑がみ」も資源です



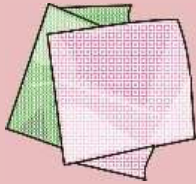
お菓子・ティッシュ等の紙箱
※ビニール等の部分はプラスチックへ
※必ずたたむ



カタログ、パンフレット等の
ちらし類



メモ用紙、コピー用紙



包装紙



Yシャツ等の台紙類



紙袋

※取手の素材が紙でない場合は取り外して燃やすごみへ



トイレトーパーパーや
ラップの芯



これは燃やすごみです

これらが混ざると、再生紙にシミができて、使えなくなってしまいます

加工された紙



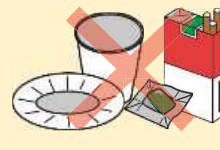
宅配便伝票



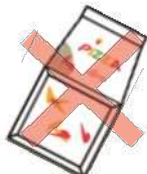
レシート、感熱紙



靴やカバンの詰め物



防水・金属膜等で
加工された紙



油等で汚れた紙



紙おむつ



強いにおいの付いた紙
(洗剤・線香等の箱)



資源
プラスチック
ごみ
の回収・収集日
P. 1-P. 2

資源
プラスチック
ごみ
の出し方
P. 3-P. 15

多量に出るごみ
動物死体
P. 16

その他の
資源回収事業
P. 17-P. 22

区では収集
できないもの
P. 23-P. 24


不法投棄
事業系ごみ
P. 25

資源
プラスチック
ごみの
分別(五十音順)
P. 26-P. 32

ごみ減量の
ために
P. 33

災害時・
悪天候時の対応
P. 34

施設案内・
問合せ一覧
P. 35



音声コードUni-Voice

polystyrene foam food trays

発泡スチロール製 食品用トレイ



出す時間と場所

- 資源回収日当日の早朝から朝8時まで決められた資源回収場所に出してください。
- 資源回収日の前日や、資源回収後には出さないでください。



出し方

- 資源回収場所のネットの中へ直接入れてください。

①ラップやシールをはがす

※はがしたラップはプラスチックへ

※汚れているものは燃やすごみへ

②中を軽くすすぐ

③資源回収場所に出す



※プラマークが付いていても「発泡スチロール製食品用トレイ」は「資源」として回収します。
※袋に入れたまま出さず、ネットの中に直接入れてください。また、袋は持ち帰ってください。
※資源回収コンテナやネットが不足する場合等は啓発指導係(☎03-5692-6697)へご連絡ください。



資源回収できる食品用トレイの見分け方と対象



折るとパキッと音が鳴る



爪楊枝がプスッと刺さる



有色のトレイも対象です



これはプラスチックです




「プラマーク」が付いている
プラスチック製の容器



緩衝材等の
発泡スチロール



P. 9、10 をご確認ください。



音声コードUni-Voice

old clothes (clothes that can still be worn towel)

こ ぶ

古布(まだ着られる状態の洋服・タオル等)

資源
プラスチック
ごみ
の回収・収集日
P. 1-P. 2

資源
プラスチック
ごみ
の出し方
P. 3-P. 15

多量に出るごみ
動物死体
P. 16

その他の
資源回収事業
P. 17-P. 22

区では収集
できないもの
P. 23-P. 24

不法投棄
事業系ごみ
P. 25

資源
プラスチック
ごみの
分別(五十音順)
P. 26-P. 32

ごみ減量の
ために
P. 33

災害時・
悪天候時の対応
P. 34

施設案内・
問合せ一覧
P. 35



出す時間と場所

- 資源回収日当日の早朝から朝8時までに決められた資源回収場所に出してください。
- 資源回収日の前日や、資源回収後には出さないでください。



出し方 ※降雨・降雪時には古布を出せません

- 中身が見える袋に入れて「古布」と表示して出してください。

①そのまま着られる状態かを確認する



切ったりしないよね

※ボタンやベルト等の装飾品は付けたまま出してください

②靴下や肌着類は洗濯する



③中身が見える袋に「古布」と表示して回収場所に出す



※降雨・降雪時には出せません



出せるものは、まだ使用できる衣類・布類です



洋服



タオル、タオルケット、カーテン、毛布



和服

※ダウンジャケットやクッションのように、中に綿等が入っているものは出せません



これはごみです



布団・絨毯、
ベッドパッド、
中に綿等が入った製品




靴・鞆



汚れていたり、
破れたもの

大部分が布や革の製品…燃やすごみ
大部分が金属製の製品…燃やさないごみ
布団等の30cmを超える製品…粗大ごみ



音声コードUni-Voice

plastic

プラスチック



出す時間と場所

- プラスチック回収日当日の早朝から朝8時までに決められたごみ集積所に出してください。
- プラスチックの回収日の前日や、回収後に出さないでください。



対象となるプラスチック

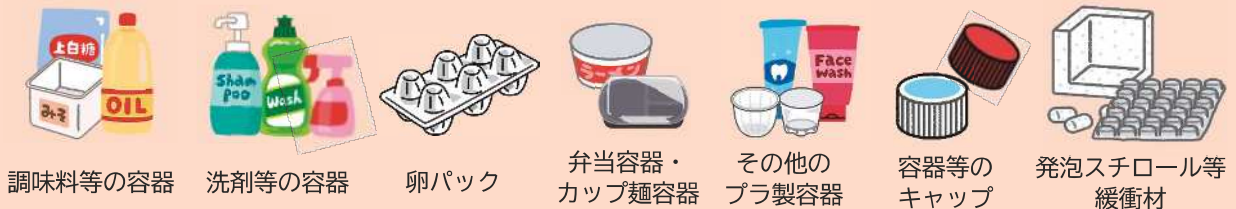
- ①プラスチック製容器包装（容リプラ）
※プラマーク「♻️」が付いているもの

フィルム・袋類


冷凍食品・お菓子等の袋、錠剤等のフィルムは、アルミがついていても、プラマーク（♻️）があればプラスチックとして出せます。



容器・カップ・パック・キャップ・発泡スチロール等緩衝材



- ②製品プラスチック（製品プラ）※すべてプラスチックでできているもの



音声コードUni-Voice



「ペットボトル」「発泡スチロール製食品用トレイ」は「資源回収場所」へ！

- ペットボトル、発泡スチロール製食品用トレイは「資源回収場所」にお出しください。詳しい出し方は「P.4（ペットボトル）」、「P.7（発泡スチロール製食品用トレイ）」をご覧ください。

プラスチックとして出せない「**禁忌品**」

医療系プラスチック・カミソリ・ライター・電池・刃物類・加熱式たばこ・電子機器は、
中間処理施設や再生工場で作業する際に危険な「**禁忌品**」と呼ばれています。
禁忌品は、絶対にプラスチックに混入させないでください。なお、プラマークが
ついていても医療系プラスチックは回収対象外です。



吸入器、点鼻薬、ペン型注射器、
注射筒などの医療系プラスチック

刃物類

ライター

電池

加熱式たばこ

電子機器

出し方

- 汚れ等は水で軽く洗い流してください。
- 洗剤を使って洗わなくて大丈夫です。
※汚れの落とせないものは「燃やすごみ」でお出してください。

プラスチックとして出せる！

プラスチックとして出せない！



色素も油分もなく
ぴかぴか！



色素や油分はあるが、
さっと洗っている！



液体が残っていて
洗っていない。



液体も具材も残っている。

低

汚れている度合い

高

- 中身が見える袋に入れて、口をしぼって出してください。
- 袋を二重にして出さないでください。
- 一辺が30cmを超える製品(衣装ケースなど)は粗大ごみです。



よくある質問

- どのような袋で出せばよいの？
⇒ 燃やすごみ等と同じく、中身の見えるレジ袋や市販のごみ袋で出してください。
- プラスチック以外が付いているものはプラスチックとして出せるの？
⇒ ほとんどがプラスチックできていても、金属等の部品が取り外せない場合は「燃やすごみ」で出してください。
- お弁当容器などについているシール(植札など)ははがすの？
⇒ はがせる範囲で取り除いてください。はがせないシール等は付いたままでも問題ありません。

資源
プラスチック
ごみ
の回収・収集日
P. 1-P. 2

資源
プラスチック
ごみ
の出し方
P. 3-P. 15

多量に出るごみ
動物死体
P. 16

その他の
資源回収事業
P. 17-P. 22

区では収集
できないもの
P. 23-P. 24


不法投棄
事業系ごみ
P. 25

資源
プラスチック
ごみの
分別(五十音順)
P. 26-P. 32

ごみ減量の
ために
P. 33

災害時・
悪天候時の対応
P. 34

施設案内・
問合せ一覧
P. 35



音声コードUni-Voice

combustible waste (burnables)

燃やすごみ (可燃ごみ)

出す時間と場所

- 燃やすごみの収集日当日の早朝から朝8時までに決められたごみ集積所に出してください。
- 燃やすごみの収集日の前日や、収集後に出さないでください。

出し方

※多量(45ℓの袋で1回3袋超)に出す場合は、事前申込が必要です。詳しくはP.16

- 中身が見える袋に入れて、口をしばって出してください。

燃やすごみ (例)

生ごみ



水切りを十分にしてください。

少量の木の枝・葉・草花



食用油



紙等に染込ませるか、凝固剤で固めてください。
※植物性食用油は資源としても回収しています。詳しくはP.18参照

紙類



おむつの汚物は取り除いてください。

汚れが落とせないプラスチック製品



・水で軽くすすいで汚れが落とせないものは「燃やすごみ」として、お出してください。
・水で軽くすすぎ、汚れが落ちたものは「プラスチック」として出すことができます。
※プラスチックの出し方はP.9、10参照

衣類・布類



※まだ着られる衣類は資源としても回収しています。詳しくはP.8参照

ゴム・皮革製品




ホースは30cm以下に切ってください。

出すときにチェック!

- ◎ 出すものの大きさは30cmを超えていませんか?
30cmを超えるものは粗大ごみです。粗大ごみ受付センターにお申込みください。
【粗大ごみ受付センター】 ☎03-6420-3353 詳しくはP.14をご確認ください。
※電話番号のお掛け間違いにご注意ください
- ◎ 金属の部品はできるだけ外し、金属部品は燃やさないごみに出してください。

粗大ごみ受付センター
インターネット申込み



音声コードUni-Voice

incombustible waste

(non-burnables)

燃やさないごみ (不燃ごみ)

資源
プラスチック
ごみ
の回収・収集日
P. 1-P. 2

資源
プラスチック
ごみ
の出し方
P. 3-P. 15

多量に出るごみ
動物死体
P. 16

その他の
資源回収事業
P. 17-P. 22

区では収集
できないもの
P. 23-P. 24

不法投棄
事業系ごみ
P. 25

資源
プラスチック
ごみの
分別(五十音順)
P. 26-P. 32

ごみ減量の
ために
P. 33

災害時・
悪天候時の対応
P. 34

施設案内・
問合せ一覧
P. 35

出す時間と場所

- 燃やさないごみの収集日当日の早朝から朝8時まで決められたごみ集積所に出してください。
- 燃やさないごみ収集日の前日や、収集後に出さないでください。

出し方

※多量(45ℓの袋で1回3袋超)に出す場合は、事前申込が必要です。詳しくはP.16

- 中身が見える袋に入れて、口をしぼって出してください。

燃やさないごみ (例)

燃やさないごみに含まれる金属類や陶磁器、蛍光灯等は収集後に資源としてリサイクルしています。

ガラス・陶磁器類



ポイント!

紙等で包んで「危険」と表示してください。

スプレー缶



※危険なため
穴あけはしないで
ください

ポイント!

中身を使い切り、別袋に入れ「危険」と表示してください。

電球、使い捨てカイロ、アルミホイル、乾電池※



※P.13参照

ポイント!

電球は割れないように紙のケース等に入れてください。
※蛍光灯は資源としても回収しています。
詳しくはP.18参照

化粧品の空きびん



包丁・はさみ



ポイント!

厚紙等で包んで「危険」と表示してください。

金属類

傘、鍋、30cm以下の小型の家電製品




※小型家電の一部は資源としても回収しています。
詳しくはP.17参照

電池は適切に処分を！！



詳細はP.13をご確認ください

- 電池は種類ごとで出し方が異なります。誤った処分方法により清掃車や処理施設での火災等の重大事故につながるトラブルが増加しています。
- 乾電池やコイン電池は「燃やさないごみ」、ボタン電池などの特殊な電池は「回収協力店に設置された回収ボックス」に、充電して使用する小型充電式電池(リチウムイオン電池など)は「区の回収ボックス」等をご利用ください。



音声コードUni-Voice

battery

電池



電池は、集積所で燃やさないごみとして出せるものと、出せないものがあります。種類ごとに以下をご確認ください。資源・プラスチック・燃やすごみでは絶対に出さないでください。処理方法が分からないものや、電池が取り外せない製品については、作業係（☎03-3892-4671）へお問い合わせください。（別途費用がかかる場合があります）

電池は種類によって出し方が異なります



電池は絶縁してから出してください

発火の可能性があるため、テープ等を貼り、必ず絶縁をしてください。

燃やさないごみ で出せる電池

- ・乾電池（水銀不使用のものに限る）
 - ・アルカリ電池、マンガン電池等
 - ・コイン型リチウム電池
- ※型番が BR または CR



電池の種類・絶縁処理例

【円筒形】



【コイン形】



【パック形】



コイン電池とボタン電池の見分け方

コイン電池



ボタン電池



その他の電池

◎ボタン電池 ※型番が SR、PR、LR

→ 「回収協力店に設置された回収ボックス」

◎小型充電式電池 ※リチウムイオン電池、ニッケル水素電池、ニカド電池

→ 「回収協力店に設置された回収ボックス」または「区施設の回収ボックス」

◎小型充電式電池内蔵製品

→ 「区施設の回収ボックス」

※「回収協力店に設置された回収ボックス」は、右記の二次元コードをご確認ください。



「区施設の回収ボックス」の詳細は P.17 をご覧ください。




小型充電式電池等の発火物が原因による 発煙・発火トラブルが多発！

モバイルバッテリー、加熱式たばこなど、リチウムイオン電池を含む電子機器がごみとして出され、清掃車や工場で押し潰されて、発火するトラブルが増加しています。

リチウムイオン電池を含む電子機器は、一度発火してしまうと、なかなか消火できません。発火トラブルを防ぐためにも、適切に処分をしてください。

リチウムイオン電池とは…

スマートフォン等で使用されるモバイルバッテリー、加熱式たばこ、電子機器等のバッテリーです。



音声コードUni-Voice

電動アシスト自転車のバッテリーは販売店 お問い合わせください。

電動アシスト自転車で使用した小型充電式電池は原則として販売店（自転車店、量販店、ホームセンター等）にお問い合わせください。



bulk waste
粗大ごみ

reservation required
※申し込みが必要です

粗大ごみとは、一辺が30cmを超えるごみです。

有料で申し込み制です。【粗大ごみ受付センター】へ、インターネットまたは
☎03-6420-3353 で申し込みをしてください。

※電話番号のお掛け間違いにご注意ください



処理手数料分の荒川区の「有料粗大ごみ処理券」を購入し、粗大ごみに貼り付け、収集日の朝8時までに出してください。

※**有料粗大ごみ処理券は、区内のコンビニエンスストア等で購入できます。**
※**50kgを超えるものは回収できません。**

申し込みから、収集までの流れ

①粗大ごみ受付センターに収集申込み

粗大ごみ受付センターに、インターネットまたは電話で申し込みをしてください。



【粗大ごみ受付センター】

☎03-6420-3353

※日曜、年末年始を除く午前8時～午後7時
※休日の翌日は混み合います
※電話番号のお掛け間違いにご注意ください



インターネットからの申し込みは左記の二次元コードから
※24時間受付

②荒川区の「有料粗大ごみ処理券」を購入

※他区の有料粗大ごみ処理券はご利用できません



申込時に案内のあった処理手数料分の有料粗大ごみ処理券を購入してください。

有料粗大ごみ処理券は、荒川区内の【有料粗大ごみ処理券取扱所】の表示のある商店、区内のコンビニエンスストア等で販売しています。

③申し込み時に指定された収集日に出す

※収集日前日に出さないでください




購入した有料粗大ごみ処理券に、お名前または4桁の受付番号(申し込み時に案内があります)のいずれかと、収集日を記入し、対象の粗大ごみに貼り、**収集日の朝8時まで**に、申し込み時に指定した場所へ出してください。

※**小型充電式電池(リチウムイオン電池等)は取り外してから出してください。**

粗大ごみ収集の補助制度 (詳しくはP.15をご確認ください)

荒川区では、特定の方を対象に、粗大ごみ処理手数料の減額や免除を行っています。また、自ら粗大ごみの運び出しが難しく、区内に親族がない等、他の方の協力が得られない方には、粗大ごみ運び出しを行っています。

※対象とならない場合もあります。



音声コードUni-Voice

資源
プラスチックごみの回収・収集日
P.1-P.2

資源
プラスチックごみの出し方
P.3-P.15

多量に出るごみ
動物死体
P.16

その他の資源回収事業
P.17-P.22

区では収集できないもの
P.23-P.24

不法投棄事業系ごみ
P.25

資源
プラスチックごみの分別(五十音順)
P.26-P.32

ごみ減量のために
P.33

災害時・悪天候時の対応
P.34

施設案内・問合せ一覧
P.35



粗大ごみの手数料減免

以下に該当する場合には、粗大ごみ処理手数料の減額・免除が受けられます。[電話で粗大ごみ受付センター（☎03-6420-3353）に申込み、減免の申請をしてください。](tel:03-6420-3353)

申請後、粗大ごみ受付センターから手数料減免申請書が郵送されます。申請書に必要な事項を記入のうえ、減免事由の証明書類を添付し、清掃リサイクル事務所へ郵送またはご持参ください。

書類受付後、「有料粗大ごみ処理券」をお渡しします。

※インターネット申込みでは減免手続きができません。必ず電話でお申込みください。

粗大ごみ処理手数料の減免事由・減免割合

減免事由	減免割合	必要書類
暴風・豪雨・地震等の天災その他大規模な災害を受けた方	免除	区及び消防署が発行する「罹災証明書」
生活保護法第 11 条に掲げる保護を受けている方	免除	保護証明書の原本 ※原則として申込み日以降に発行されたものが必要
児童扶養手当の支給を受けている方	免除	児童扶養手当証書の写し（表面のすべて） ※ただし、更新手続き中の方は児童扶養手当受給者証明書の原本
特別児童扶養手当の支給を受けている方	免除	特別児童扶養手当受給証明書の写し（表面と住所の記載部分） ※ただし、更新手続き中の方は特別児童扶養手当受給者証明書の原本
老齢福祉年金の支給を受けている方※	免除	老齢福祉年金証書の写し
火災等の災害を受けた方	9割減額	消防署が発行する「罹災証明書」
中国残留邦人等支援給付を受けている方	免除	支援給付受給証明書の原本 ※原則として申込み日以降に発行されたものが必要

※老齢福祉年金は、国民年金制度が発足した昭和 36 年 4 月当時に、すでに高齢であったために、老齢年金の受給資格期間を満たすことができない方に対して支給されている年金で、「国民年金（老齢基礎年金）」とは異なります。

「国民年金（老齢基礎年金）」のみを支給されている方は免除の対象外です。




粗大ごみの運び出し

【対象となる方】

- ・ 65 歳以上の高齢者のみの世帯の方
 - ・ 身体障がい者のみの世帯の方
- 他にも、ご自身での粗大ごみの運び出しが難しく、区内に親族がいない、他の方の協力も得られない場合には、作業係（☎03-3892-4671）へご相談ください。

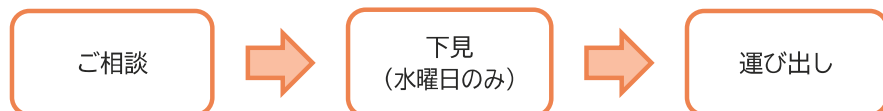
【注意事項】

- ・ 「ご相談」の結果、対象外となる場合もあります。
- ・ 「下見」「運び出し」の希望日時に添えない場合もあります。
- ・ 「下見」の結果、搬出不可能と判断した場合は、「運び出し」ができません。
- ・ 処理手数料は「下見」後にお伝えします。



音声コードUni-Voice

【運び出しまでの流れ】



a large amount of waste reservation required
引っ越し等で多量に出るごみ（臨時ごみ） ※申込みが必要です

引っ越しや大掃除等で、家庭から一時的に大量に出たごみのことを、臨時ごみと言います。
 ※通常ごみの集積所に出せる1世帯のごみ量は45ℓの袋で1回3袋程度までです。



3袋を超える大量のごみをごみ集積所に出してしまうと、
 ごみの収集が困難になる原因になりますので、**ごみ集積所には出さないでください。**
 また、**臨時ごみは有料で申し込み制**です。臨時ごみを出す際は、作業係(☎03-3892-4671)へご相談ください。

資源
 プラスチックごみ
 の回収・収集日
 P. 1-P. 2

資源
 プラスチックごみ
 の出し方
 P. 3-P. 15

多量に出るごみ
 動物死体
 P. 16

animal carcass reservation required
動物死体 ※申込みが必要です

犬・猫等の動物死体は、原則として飼い主が対応することになっていますが、次の場合には、区が引き取り・収集を行います。

ご家庭のペット

対象は、飼い主から引き取り依頼された、1頭25kg未満(犬ならば中型犬まで)の動物です。
 作業係(☎03-3892-4671)へお問い合わせください。
 ※1頭につき2,600円の手数料がかかります。
 ※1頭25kg以上の場合は、事業者をご案内します。

飼い主不明な動物死体

飼い主不明の動物死体を見つけた場合は、無料で対応します。
 見つけた場所により連絡先が異なるため、下記を参照にお問合せください。
 区道、都道、国道で発見した場合、危険ですので動物死体には触れずに、発見した場所をご連絡ください。
 また、私有地等へ立ち入っての収集はできません。ご不明な点は作業係(☎03-3892-4671)へお問い合わせください。

見つけた場所	連絡先	電話番号
私有地	清掃リサイクル推進課作業係	☎03-3892-4671
区道	清掃リサイクル推進課作業係 ※夜間・休日等は荒川区役所	☎03-3892-4671 夜間・休日等☎03-3802-3111
都道	清掃リサイクル推進課作業係 ※夜間・休日等は東京都建設局都道管理連絡室	☎03-3892-4671 夜間・休日等☎03-3343-4061
国道	東京国道事務所亀有出張所	☎03-3600-5541

その他の
 資源回収事業
 P. 17-P. 22

区では収集
 できないもの
 P. 23-P. 24


不法投棄
 事業系ごみ
 P. 25

資源
 プラスチック
 ごみの
 分別(五十音順)
 P. 26-P. 32

ごみ減量の
 ために
 P. 33

災害時・
 悪天候時の対応
 P. 34

施設案内・
 問合せ一覧
 P. 35



音声コードUni-Voice

その他の資源回収事業

区内の施設等で行っている資源回収事業を紹介します
※一部の量販店等でも取り扱っている場合もあります。

※ご家庭で使用し、不要となったものが対象です。

事業で用いたものは「事業系廃棄物」として適切に処分をしてください。



small household appliances

小型家電

※回収場所の施設 (P.19、20) にお持ちください

※持ち込めない場合は「燃やさないごみ」へ



詳しくは上記の
二次元コード
をご確認ください



携帯電話やデジタルカメラ等の小型家電を回収しています。
出す際は、**電池等は取り外し**、回収対象の小型家電を回収ボックスに入れてください。

メモリーカードやSIMカード等は必ず取り外してください。

個人情報保護の観点から、回収ボックスに入れた製品の返却には一切応じられません。

回収品目

- 携帯電話 (スマートフォン・タブレット端末含む) ※タブレット PC は除く
- 携帯音楽プレーヤー
- デジタルカメラ
- ACアダプター
- 携帯ゲーム機
- ポータブルビデオカメラ
- ポータブルカーナビ
- 電子辞書
- 電卓



回収品目以外の小型家電は、**燃やさないごみ** (P.12) として出してください。
小型充電式電池・内蔵製品の場合は下記をご参照ください。



small rechargeable battery・small rechargeable battery internal

小型充電式電池・内蔵製品

※回収場所の施設 (P.19、20) にお持ちください

ご家庭で不要となった小型充電式電池や、それらの内蔵された製品を回収しています。電池は**電池切れの状態**で回収ボックスに入れてください。

電池の取り外せる製品については、電池のみを回収ボックスに入れ、それ以外の部分は**燃やさないごみ**として出してください。**膨らんでいる電池も一部施設で回収**を行っています。

回収品目

小型充電式電池



リチウム
イオン電池

ニッケル
水素電池

ニカド
電池

小型充電式電池内蔵製品

※30cm以下で電池を外せない製品




モバイル
バッテリー

加熱式たばこ
電子たばこ

電気
シェーバー

ハンディ
扇風機 など



音声コードUni-Voice



詳しくは上記の
二次元コード
をご確認ください

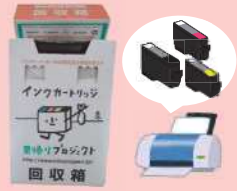
危ない！出し方に注意を！

モバイルバッテリー、加熱式たばこなど、小型充電式電池を含む電子機器がごみとして出され、清掃車や処理施設で押し潰されて発火し、大きな事故になるトラブルが増加しています。小型充電式電池等は絶対に資源・プラスチック・ごみとして出さないでください。

ink cartridge

インクカートリッジ

※回収場所の施設 (P.19、20) にお持ちください
※持ち込めない場合は「燃やすごみ」へ



ご家庭で不要となったプリンターの使用済み
インクカートリッジを回収しています。

【対象メーカー(純正品)】

- ブラザー ●キヤノン ●エプソン
- ヒューレット・パッカード

上記4社以外の製品や、トナーカートリッジは回収できません。

資源
プラスチック
ごみ
の回収・収集日
P.1-P.2

資源
プラスチック
ごみ
の出し方
P.3-P.15

多量に出るごみ
動物死体
P.16

その他の
資源回収事業
P.17-P.22

区では収集
できないもの
P.23-P.24

不法投棄
事業系ごみ
P.25

資源
プラスチック
ごみの
分別(五十音順)
P.26-P.32

ごみ減量の
ために
P.33

災害時・
悪天候時の対応
P.34

施設案内・
問合せ一覧
P.35

fluorescent tube

蛍光管

※回収場所の施設 (P.19、20) にお持ちください
※持ち込めない場合は「燃やさないごみ」へ



ご家庭で不要となった蛍光管を購入時の箱等に
入れ、割れないようにした状態にして持参し、回
収ボックスに入れてください。

蛍光管を入れる箱がない場合は、新聞紙等に包
んでください。

※LED電球や白熱電球等は「燃やさないごみ」です。
※割れた蛍光管は袋に「キケン」と表示し、「燃やさないごみ」に出してください。

thermometer and blood pressure monitor using mercury

水銀体温計、水銀血圧計

※回収場所の施設 (P.19、20) にお持ちください
※持ち込めない場合は「燃やさないごみ」へ



ご家庭で不要となった水銀を使用した体温計や
血圧計は、購入時のケース等に入れ、割れないよ
うにした状態にして持参し、回収ボックスに入れ
てください。ケースがない場合は、紙等に包んで
ください。

※水銀を使用していない電子体温計やアルコール温度計は「燃やさないごみ」です。

waste edible oil (vegetable)


廃食油

※回収場所の施設 (P.19、20) にお持ちください
※持ち込めない場合は布等に染込ませるか固めて「燃やすごみ」へ

ご家庭で揚げ物等の料理に使用した油や、賞味期限切れの油を、容器に入った状態か、ペ
ットボトル等の容器に入れ、こぼれないように密封した状態で持参し、回収ボックスに入れてく
ださい。回収対象は、植物性食用油です。ラード等の動物性食用油は回収できませんので、「燃
やすごみ」としてお出しください。



区では「FRY to FLY Project」▶
に参加し、廃食油を航空燃料
にリサイクルする取り組みを
しています。



音声コードUni-Voice

List of recyclable resource collection locations at ward facilities

区の施設での資源回収場所一覧




- …区役所ほか 事務所など
- ▲ …図書館など
- …ふれあい館

番号	施設名	小型家電	小型充電式電池	インクカートリッジ	蛍光管	水銀体温計等	廃食油
8	ゆいの森あらかわ	○	○ ※3	○	○	—	○
9	南千住図書館	—	—	○	○	○	○
10	町屋図書館	—	—	○	○	○	○
11	尾久図書館	—	—	○	○	○	○
12	日暮里図書館	—	—	○	○	○	○

※3 膨張した電池は受け入れられません。膨張していない電池は1階総合カウンターの職員に手渡してください。

※4 膨張した電池は受け入れられません。膨張していない電池は施設の職員に手渡してください。



音声コードUni-Voice

(recycling points)
(拠点回収)

番号	施設名	小型家電	小型充電式電池	インクカートリッジ	蛍光管	水銀体温計等	廃食油
1	清掃リサイクル事務所	-	○ ※1	○	○	○	○
2	あらかわエコセンター	○	○ ※1	○	○	○	○
3	あらかわリサイクルセンター	○	○ ※1	○	○	○	○
4	荒川区役所本庁舎	○	○ ※2	○	-	-	○
5	アクト21	○	-	○	-	-	-
6	尾久区民事務所	-	-	-	○	○	○
7	日暮区民事務所	-	-	-	○	○	○

※1 膨張した電池は職員に必ず手渡してください。
 ・清掃リサイクル事務所2階 ・あらかわエコセンター3階
 ・あらかわリサイクルセンター2階

※2 膨張した電池は受け入れられません。膨張していない電池は1階総合案内の職員に手渡してください。



番号	施設名	小型家電	小型充電式電池	インクカートリッジ	蛍光管	水銀体温計等	廃食油
13	石浜ふれあい館	○	○ ※4	○	-	-	-
14	南千住ふれあい館	○	○ ※4	○	-	-	-
15	南千住駅前ふれあい館	○	○ ※4	○	-	-	-
16	汐入ふれあい館	○	○ ※4	○	-	-	-
17	峡田ふれあい館	○	○ ※4	○	-	-	-
18	荒川山吹ふれあい館	○	○ ※4	○	-	-	-
19	町屋ふれあい館	○	○ ※4	○	-	-	○
20	荒木田ふれあい館	○	○ ※4	○	-	-	○
21	東尾久本町通りふれあい館	○	○ ※4	○	-	-	○
22	尾久ふれあい館	○	○ ※4	○	-	-	○
23	西尾久ふれあい館	○	○ ※4	○	-	-	○
24	東日暮里ふれあい館	○	○ ※4	○	-	-	○
25	夕やけこやけふれあい館	○	○ ※4	○	-	-	○
26	ひぐらしふれあい館	○	○ ※4	○	-	-	○
27	西日暮里ふれあい館	○	○ ※4	○	-	-	-

資源
 プラスチック
 ごみ
 の回収・収集日
 P. 1-P. 2

資源
 プラスチック
 ごみ
 の出し方
 P. 3-P. 15

多量に出るごみ
 動物死体
 P. 16

その他の
 資源回収事業
 P. 17-P. 22

区では収集
 できないもの
 P. 23-P. 24


不法投棄
 事業系ごみ
 P. 25

資源
 プラスチック
 ごみの
 分別(五十音順)
 P. 26-P. 32

ごみ減量の
 ために
 P. 33

災害時・
 悪天候時の対応
 P. 34

施設案内・
 問合せ一覧
 P. 35



音声コードUni-Voice

promoting food waste

食品ロス削減の推進

「食品ロス（フードロス）」とは、賞味期限切れや食べ残し等で、まだ食べることができるのに捨てられてしまう食べ物のことです。区では、食品ロス削減のために、「荒川もったいない大作戦」を展開しています。

主な活動として、フードドライブや、区内の飲食店・小売業を営んでいる事業者の方と協力した「あら！もったいない協力店」を展開しています。



詳しくは左記の
二次元コードを
ご確認ください

あら！もったいない協力店

区内の飲食店・小売業を営んでいる事業者の方と協力し、食べ残しを減らすため量の調節を希望するお客様への対応の他、ばら売り等による食料品の提供、賞味期限や消費期限間近な食品の割引販売、食材を無駄にしない取組等を行っております。店舗の検索や協力店への登録方法については区のホームページをご覧ください。




フードシェアリング

フードシェアリングとは、何もしなければ破棄されてしまう商品を必要としている人に紹介・案内をすることで食品ロスの発生を減らす仕組みです。

荒川区は、フードシェアリング「TABETE」を展開する株式会社コークッキングと連携協定を締結し、食品ロス削減に取り組んでいます。



「TABETE」とは
まだ食べられるのに、捨てざるを得ないお店の食品を、アプリで「美味しく」「お得」に購入できるサービスです。



音声コードUni-Voice



30・10 (さんまるいちまる)

「30・10（さんまるいちまる）」を合言葉に、食べ物をおいしいうちに食べきろう！

●家庭で30・10(さんまるいちまる)

毎月30日は10分間、家の食材をチェックしましょう。

食品の買い過ぎなどで、期限を過ぎて食べられなくなることがあります。家にある食品を確認し、期限切れ間近のものは優先的に使い切るようにしましょう。

●宴会で30・10(さんまるいちまる)

開始後「30分間」と終了前「10分間」を自席でしっかり食べる時間を設けて、残さず食べましょう。



food drive

フードドライブ

フードドライブとは、家庭で使われずに眠っている缶詰等の食品を持ち寄り、食料の確保が困難な団体や個人などに提供する活動のことです。

区では、荒川区社会福祉協議会を通して、区内の「子ども食堂」を始めとする福祉関係団体などに提供しています。皆さまのご協力をお待ちしております。

対象食品



- お米（2か年以内に国内で収穫したもの）
- 未開封で賞味期限が2か月以上ある食品
（例：缶詰、レトルト食品、お菓子、調味料、飲料(酒含む)等）



対象外の食品

~~生鮮食品、
要冷蔵食品、冷凍食品~~

フードドライブ受付窓口

- | | |
|------------------------|---------------------|
| ● 清掃リサイクル事務所 2階 | ● 各ふれあい館 |
| ● あらかわりサイクルセンター 2階 | ● 各図書館 |
| ● あらかわエコセンター 3階 | ● 図書サービスステーション |
| ● ゆいの森あらかわ 1階 総合カウンター | ● 男女平等推進センター（アクト21） |
| ● 一般社団法人 子ども村ホットステーション | ● 荒川区社会福祉協議会 |

household appliances

中型家電

※事前の申し込みが必要です
※持ち込めない場合は「粗大ごみ」へ

ご家庭で使用した家電を、清掃リサイクル事務所か、あらかわりサイクルセンターへお持込みいただくと、資源として無料で回収します。**持込みの際は、必ず前日までに申し込みを行ってください。**



対象の家電製品

- 最も大きい辺が**概ね50cm**以下の、**電気コード付き**家電製品
※楽器や、こたつ等の家具に類するもの、灯油等を使用する製品、充電式の家電製品等、**対象外の家電製品**もあります。

【持ち込める家電製品例】



申し込み

事前に電話で申し込みの上、持込場所にお持ち込みください。（申し込み当日の持込みはできません）


管理計画係（☎03-5692-6690）※年末年始、日曜を除く午前8時30分～午後5時

なお、持込める家電製品は1回につき5点以内で、1世帯につき年度内に3回までです。

持込場所 [事前予約制です]

- 清掃リサイクル事務所【場所は P. 19、20 の No. 1】
 - あらかわりサイクルセンター【場所は P. 19、20 の No. 3】
- ※持込みの際は、**本人確認**ができる免許証等をご持参ください

- 資源
プラスチック
ごみの
回収・収集日
P. 1-P. 2
- 資源
プラスチック
ごみの
出し方
P. 3-P. 15
- 多量に出るごみ
動物死体
P. 16
- その他の
資源回収事業
P. 17-P. 22
- 区では収集
できないもの
P. 23-P. 24
- 不法投棄
事業系ごみ
P. 25
- 資源
プラスチック
ごみの
分別(五十音順)
P. 26-P. 32
- ごみ減量の
ために
P. 33
- 災害時・
悪天候時の対応
P. 34
- 施設案内・
問合せ一覧
P. 35



音声コードUni-Voice

items not collected by arakawa city

区では収集できないもの



items that cannot be collected by arakawa city

収集できないもの

- ◎ 下記ものは購入店か、専門の処理業者等に収集を依頼してください。
- ◎ 依頼先がわからない場合は、作業係（☎03-3892-4671）へご相談ください。



消火器



感染性廃棄物
※使用済み注射針は
処方された薬局へ



薬品
(農薬等)



耐火金庫



ピアノ



自動車



オートバイ



タイヤ



バッテリー



石油類 (ガソリン等)



塗料



ブロック、土嚢、土や砂



ガスボンベ



建築資材



エアコン



テレビ



冷蔵庫類



洗濯機類



パソコン

※詳しくは
P.24
を
ご覧ください

ガスボンベ




プロパンガスや酸素、アセチレンなどの高圧ガス容器は、購入先や容器に記載されている所有者へ連絡し収集を依頼してください。

高圧ガス容器は区では収集できません。必ず専門業者に収集を依頼してください。

土や砂、ブロック、土嚢



土（園芸土を含む）、石、砂、レンガ、ブロック等は処理困難物であり、区では収集できません。処分するには、購入店か、専門業者へ収集を依頼してください。



音声コードUni-Voice

不法投棄は犯罪です！

粗大ごみや家庭ごみを道路や空き地、公園等に捨てることは、不法投棄にあたり、5年以下の拘禁刑もしくは1000万円以下の罰金、またはその両方が科せられます。

items defined by the home appliance recycling law

家庭用の電化製品4品目

以下の4品目は、法律により処理方法が決められています。

買い替えの場合は、買い替え品の購入店に、廃棄のみの場合は廃棄する製品を購入した店舗に処理の依頼（有料）をしてください。

依頼する店舗が不明な場合は家電リサイクル受付センターへお問合せください。



エアコン



テレビ



冷蔵庫、冷凍庫、
保冷庫、冷温庫



洗濯機
衣類乾燥機

【家電リサイクル受付センター】

☎0570-087200

※土曜・日曜・祝日、年末年始を除く
午前9時～午後5時



詳細は左記の
二次元コードを
ご確認ください

資源
プラスチック
ごみ
の回収・収集日
P. 1-P. 2

資源
プラスチック
ごみ
の出し方
P. 3-P. 15

多量に出るごみ
動物死体
P. 16

その他の
資源回収事業
P. 17-P. 22

区では収集
できないもの
P. 23-P. 24

不法投棄
事業系ごみ
P. 25

資源
プラスチック
ごみの
分別(五十音順)
P. 26-P. 32

ごみ減量の
ために
P. 33

災害時・
悪天候時の対応
P. 34

施設案内・
問合せ一覧
P. 35

personal computers

家庭用パソコン

●メーカーによる回収

パソコンは、各メーカーに回収をお申込みください。

平成15年10月1日以降に販売され、「PCリサイクルマーク」が付いている製品には、回収再資源化料金が販売価格に上乗せされていますので、無料で回収されます。

平成15年9月以前に購入したもの（マークがないもの）は、回収再資源化料金が必要です。

【パソコン3R推進協会】

☎03-5282-7685

※土曜・日曜・祝日・夏季・年末年始を除く
午前10時～午後5時

●宅配便による回収

小型家電リサイクル法に基づく国の認定事業者による宅配便回収も利用できます(有料)。

パソコン(本体)を含むと、1箱分の回収料金が無料になります。

プリンタなどの周辺機器等も一緒に回収できます。個人情報等のデータ消去サービスもあります。※1箱=3辺の合計140cm以内、重さ20kg以内

料金や詳細については下記へお問い合わせください。

【リネットジャパンリサイクル株式会社】

☎0570-085-800


※月曜～金曜 午前10時～午後6時
土曜・日曜・祝日 午前10時～午後5時



メーカーによる回収の詳細は
左記の二次元コードを
ご確認ください



宅配便による回収の詳細は
左記の二次元コードを
ご確認ください



音声コードUni-Voice



illegal dumping

不法投棄を見つけたとき

不法投棄を発見したらお電話ください。不法投棄された場所により連絡先が異なります。

不法投棄場所	連絡先	電話番号
ごみ集積所	清掃リサイクル推進課作業係	☎03-3892-4671
資源回収場所	清掃リサイクル推進課啓発指導係	☎03-5692-6697
私有地（私道を含む）	警察署（110番）へご連絡ください。	
区道	土木管理課占用係	☎03-3802-4872
都道 （明治通り、尾久橋通り、尾竹橋通り、小台通り、道灌山通り等）	東京都第六建設事務所	☎03-3882-1264
国道（日光街道）	東京国道事務所亀有出張所	☎03-3600-5541
区立公園	土木管理課維持みどり係	☎03-3802-4482
尾久の原公園	尾久の原公園サービスセンター	☎03-3819-8838
汐入公園	汐入公園サービスセンター	☎03-3807-5181

※私有地内の不法投棄は行政で対応できません。まずは警察署へ連絡をしてください。

business-related waste

事業系の資源・ごみ

商店、会社、飲食店等の事業活動によるごみは、事業者自らの責任において適正に処理をしなければなりません。自ら処理できない場合は、廃棄物処理業者に委託をするか、45ℓの袋で1回3袋程度であれば区の「事業系有料ごみ処理券」を使って、区の収集等の処理を利用することができます。（荒川区のごみ処理券以外は利用できません。ごみ処理券は荒川区内のコンビニエンスストア等で購入してください）

区の収集を利用する場合

資源回収の登録には、事前に作業係(☎03-3892-4671)への連絡が必要です。
その他、不明な点や詳細については作業係へお問合せください。

●事業系ごみの出し方


ごみ集積所に出す場合は、区の燃やすごみ・燃やさないごみの分別方法に従って分別してください。

ごみ処理券は、容器で出す場合は中身のごみ量に、袋で出す場合は袋の容量に応じた券を見やすいところに貼ってください。

●事業系資源の出し方 ※資源回収は登録制

資源の種類	対応するごみ処理券
びん・缶・ペットボトル	袋の容量に応じたごみ処理券を貼る
新聞・雑誌	高さ10cmにつき10ℓのごみ処理券を上部に貼る
段ボール	段ボール2枚につき10ℓのごみ処理券を上部に貼る

事業系ごみの出し方【例】



音声コードUni-Voice

資源・プラスチック・ごみの 分別一覧（五十音順）

可燃 … 燃やすごみ **不燃** … 燃やさないごみ **資源** … 資源
粗大 … 粗大ごみ **プラ** … プラスチック **その他** … 区では処理できないごみ

	品名	分別	出し方と注意等	
あ	アイロン	不燃	最大辺が 30 cmを超えるものは粗大ごみです。	
	アイロン台	粗大		
	油（機械用）	その他	専門業者へ依頼してください。	
	油（食用）	植物性	可燃	紙や布にしみこませるか、凝固剤で固めてください。廃食油としても回収しています。詳しくは P. 18
		動物性	可燃	紙や布にしみこませるか、凝固剤で固めてください。
	アルミホイル	不燃		
	アンテナ（BS・CS アンテナ等）	粗大		
い	衣装箱（衣装・ファンシーケース等）	粗大		
	いす（ソファー以外）	粗大	オットマン、ツール、ベビーチェア等	
	板類 竹製、木製、パニヤ板等 （ガラス板、鉄板は除く）	30 cm以下	可燃	釘は必ず抜いてください。（家具等は解体しても粗大ごみです）
		30 cmを超える	粗大	
	板類 プラスチック製 （ガラス板、鉄板は除く）	30 cm以下	プラ	
		30 cmを超える	粗大	
	一輪車	粗大		
	医療廃棄物 （在宅）	チューブ 注射筒 脱脂綿 ガーゼ等	可燃	CAPD バッグなどについては、中の残存物を下水に流して適正に処理してください。脱脂綿等は、外から見えないように紙等に包んでください。紙おむつは、汚物を取りのぞいてください。
		空きびん	不燃	
		注射針	その他	薬局から購入し、在宅で自己注射に使用したものの。薬局で保管容器を受け取り、使用済みの注射針で保管容器がいっぱいになったら、「使用済み注射針回収薬局」に持ち込んでください。
	衣類	可燃	汚れているもの等は燃やすごみで出してください。資源としても回収しています。詳しくは P. 8	
	衣類乾燥機	その他	販売店等にお問合せください。詳しくは P. 24	
	引火物各種	その他	専門業者へ依頼してください。	
	インクカートリッジ	可燃	資源としても回収しています。詳しくは P. 18	
う	植木・植木鉢	プラスチック製	プラ	
		素焼き・陶器製	不燃	土は取り除いてください。土の処分方法は、販売店または専門の業者に引取りを相談してください。
		30 cmを超える	粗大	
	ウォシュレット（簡易便座）	粗大		
	ウッドカーペット	粗大	180cm 以下に切断してください。	
え	エアコン	その他	販売店等にお問合せください。詳しくは P. 24	

資源
プラスチック
ごみ
の回収・収集日
P. 1-P. 2

資源
プラスチック
ごみ
の出し方
P. 3-P. 15

多量に出るごみ
動物死体
P. 16

その他の
資源回収事業
P. 17-P. 22

区では収集
できないもの
P. 23-P. 24


不法投棄
事業系ごみ
P. 25

資源
プラスチック
ごみの
分別（五十音順）
P. 26-P. 32

ごみ減量の
ために
P. 33


災害時・
悪天候時の対応
P. 34

施設案内・
問合せ一覧
P. 35



音声コードUni-Voice

	品名	分別	出し方と注意等	
え	ACアダプター	不燃	資源としても回収しています。詳しくは P.17	
	延長コード	不燃		
お	オイルヒーター	粗大		
	オートバイ	その他	専門業者へ依頼してください。	
	オープン	粗大		
	おもちゃ	紙製・木製	可燃	
		プラスチック製	プラ	すべてプラスチックでできているものに限る。一部に金属等別素材がある場合には燃やすごみです。
		金属製	不燃	
		30cm を超える	粗大	
	おもむつ	可燃	紙製・布製とも、汚物は取り除いてください。	
	温度計	不燃	水銀体温計は各施設でも回収しています。詳しくは P.18	
	温風機（電気温風ヒーター）	粗大		
か	カーテン	粗大	資源としても回収しています。詳しくは P.8	
	カーテンレール	粗大	180 cm以下に切断してください。切断できない場合は作業係（03-3892-4671）にお問合せください。	
	カーペット	粗大		
	カイロ（使い捨て）	不燃		
	鏡・姿見	30 cm以下	不燃	新聞紙等に包んで「危険」の表示をしてください。
		30 cm を超える	粗大	新聞紙等に包んで「危険」の表示をしてください。
	学習机	粗大		
	傘	不燃	1度に10本まで。束ねて出してください。	
	加湿器	粗大	最大辺が30 cm以下のものは燃やさないごみです。	
	ガステーブル(ガスコンロ)	粗大		
	カセットコンロ	粗大	カセットボンベは必ず外してください。最大辺が30 cm以下のものは燃やさないごみです。	
	カセットボンベ	不燃	必ず最後まで使い切り、別袋に入れ「危険」と表示をしてください。危険ですので穴あけはしないでください。中身が多量にある場合は作業係（03-3892-4671）にお問合せください。	
	ガソリン	その他	専門業者へ依頼してください。	
	かばん	30cm 以下	可燃	金属部分ではできるだけ取り外して出してください。取り外した金属部分は燃やさないごみに出してください。
		30cm を超える	粗大	
	カミソリ	不燃	新聞紙等に包んで「危険」の表示をしてください。	
	紙パック	牛乳	資源	洗って切り開き、ひもでしばって出してください。
		酒（裏面が銀色のもの）	可燃	
	カメラ	不燃	デジタルカメラは資源としても回収しています。詳しくは P.17	
	カラーボックス	粗大	箱物家具です。サイズを測って粗大ごみに申し込んでください。	
	ガラス製品（びん）	食器・コップ、花瓶等	不燃	割れたものは新聞紙等に包んで「危険」の表示をしてください。最大辺が30 cmを超えるものは粗大ごみです。
		飲食品等のびん	資源	軽くすすいで回収コンテナへ入れてください。※サラダ油等の食用油びんは、燃やさないごみに出してください



音声コードUni-Voice

	品名	分別	出し方と注意等	
か	ガラス板（一束）	粗大	新聞紙等に包んで「危険」の表示をしてください。	
	革製品(合成皮革を含む)	可燃	最大辺が 30 cmを超えるものは粗大ごみです。	
	缶	飲食缶 缶詰の缶	資源	軽くすずいでコンテナへ入れてください。
		菓子の缶 お茶の缶	資源	
		油の缶	不燃	燃やさないごみで出してください。中身を空にしてください。
		スプレー缶	不燃	使い切ってから、中が見える袋に入れ「危険」と表示してください。危険ですので穴あけはしないでください。中身が多量にある場合は作業係（03-3892-4671）にお問合わせください。
		さびた缶	不燃	燃やさないごみで出してください。中身を空にしてください。
		上記の缶 ドラム缶 以外	粗大	灯油缶、一斗缶等（中身は空にしてください）。
	換気扇	粗大		
	乾燥機	衣類用	その他	販売店等にお問合わせください。詳しくは P. 24
		食器用	粗大	
布団用		粗大		
乾燥剤	可燃			
き	キーボード（パソコン用）	不燃	最大辺が 30 cmを超えるものは粗大ごみです。	
	木くず・木の枝	可燃	長さ 50 cm以下に切り、直径 30 cm以内に束ねて出してください。長さ 50 cmを超えるもの等については作業係（03-3892-4671）にお問合わせください。	
	ギター	粗大		
	キャビネット	粗大	箱物家具です。サイズを測って粗大ごみに申し込んでください。	
	金庫	手さげ	不燃	最大辺が 30 cmを超えるものは粗大ごみです。
耐火金庫		その他	専門業者へ依頼してください。	
く	空気入れ	粗大		
	空気清浄機	粗大	最大辺が 30 cm以下のものは燃やさないごみです。	
	クーラーボックス	30cm 以下	可燃	大部分が金属製の場合は、燃やさないごみに出してください。
		30cm を 超える	粗大	
クッション	可燃	最大辺が 30 cmを超えるものは粗大ごみです。		
け	蛍光管	不燃	購入時の箱等に入れ、割れないようにした状態で出してください。 資源としても回収しています。詳しくは P. 18	
	珪藻土	その他	最大辺が 30 cm以下のものは燃やさないごみ、最大辺が 30 cmを超えるものは粗大ごみでお出ください。 リコール対象品になっているものは各メーカーや販売元にお問合わせください。各メーカーや販売元のわからない場合は、作業係（03-3892-4671）にお問合わせください。	
	携帯音楽プレーヤー	不燃	資源としても回収しています。詳しくは P. 17	
	携帯電話（スマートフォン）	不燃	資源としても回収しています。詳しくは P. 17	
	ゲーム機	30cm 以下	不燃	携帯ゲーム機は資源としても回収しています。 詳しくは P. 17
		30cm を超える	粗大	
	下駄箱	粗大	箱物家具です。サイズを測って粗大ごみに申し込んでください。	

資源
プラスチック
ごみの
回収・収集日
P. 1-P. 2

資源
プラスチック
ごみの
出し方
P. 3-P. 15

多量に出るごみ
動物死体
P. 16

その他の
資源回収事業
P. 17-P. 22

区では収集
できないもの
P. 23-P. 24


不法投棄
事業系ごみ
P. 25

資源
プラスチック
ごみの
分別(五十音順)
P. 26-P. 32

ごみ減量の
ために
P. 33


災害時・
悪天候時の対応
P. 34

施設案内・
問合せ一覧
P. 35



音声コードUni-Voice

	品名	分別	出し方と注意等	
け	血圧計	不燃	水銀血圧計は各施設でも回収しています。詳しくは P.18	
こ	こたつ	粗大		
さ	サーフボード	粗大	180cm以下に切断してください。切断できない場合は、作業係(03-3892-4671)にお問合せください。	
	座椅子	粗大		
	座布団	粗大	1束5枚まで1セット。ひとまとめにして出してください。	
	三輪車(子供用)	粗大		
し	CD・DVD等	ディスク 歌詞カード等	可燃	
		ケース	プラ	ケースから紙などは取り外してください。
	CDプレーヤー(ラジカセ)	粗大	最大辺が30cm以下のものは燃やさないごみです。	
	シェーバー	不燃	小型充電式電池内蔵製品としても回収しています。詳しくは P.17	
	敷物、ホットカーペット	粗大		
	磁石	不燃	最大辺が30cmを超えるものは粗大ごみです。	
	自転車	粗大	大人用三輪車も含む。電動自転車は、バッテリーを外してください。バッテリーの処分方法は作業係(03-3892-4671)にお問合せください。	
	じゅうたん	粗大		
	消火器	その他	専門業者へ依頼してください。	
	照明器具	30cm以下	不燃	
		30cmを超える	粗大	
	食品トレイ	プラスチック製	プラ	
		発泡 スチロール製	資源	水で洗って回収ネットへ入れてください。詳しくは P.7
	食器類	木	可燃	
		ガラス 陶器 金属製	不燃	新聞紙等に包んで「危険」の表示をしてください。
	食器棚	粗大	箱物家具です。サイズを測って粗大ごみに申し込んでください。	
	す	水筒	プラスチック製	プラ
金属製			不燃	
スーツケース(キャリーバッグ)		粗大		
ストーブ(ファンヒーター含)		粗大	灯油・電池を除いてください。灯油と電池の処分方法は、作業係(03-3892-4671)にお問合せください。	
スピーカー		粗大	最大辺が30cm以下のものは燃やさないごみです。	
スマートフォン	不燃	資源としても回収しています。詳しくは P.17		
せ	石油ストーブ・ファンヒーター	粗大	灯油・電池を除いてください。灯油と電池の処分方法は、作業係(03-3892-4671)にお問合せください。	
	洗濯機	その他	販売店等にお問合せください。詳しくは P.24	
	扇風機	粗大		
そ	掃除機	粗大		
	ソファー	粗大		
た	体温計	不燃	水銀体温計は各施設でも回収しています。詳しくは P.18	
	耐熱ガラス製品	不燃	新聞紙等に包んで「危険」の表示をしてください。	
	畳	粗大	建築物除却・建替え等に伴い生じたものは除く。	



音声コードUni-Voice

	品名	分別	出し方と注意等	
た	建具（網戸、障子、ふすま等）	粗大		
	たんす類	粗大	箱物家具です。サイズを測って粗大ごみに申し込んでください。	
	段ボール	資源	紐でしばって出してください。詳しくは P.5	
ち	チャイルドシート	粗大	ジュニアシート、ベビーシートを含む。	
	調理器具 (キッチン用品)	木製	可燃	菜箸、おたま、へら、まな板、ボウル、ザル、保存容器等
		プラスチック製	プラ	
		ガラス製、 金属製、陶器製	不燃	
30cm を超える		粗大	ミキサー、炊飯器等の家電用品や、ラック等の大型器具	
つ	机	粗大		
	土	その他	販売店または専門の業者に引取りを相談してください。	
て	テーブル	粗大		
	テレビ（ブラウン管・液晶・プラズマ）	その他	販売店等にお問合せください。詳しくは P.24	
	電子レンジ	粗大		
	電池	乾電池 (水銀ゼロ)	不燃	アルカリ電池、マンガン電池、コイン型リチウム電池（リチウム一次電池）等。詳しくは P.13 両極にテープ等を貼り、絶縁して出してください。
		乾電池 (水銀含有) 充電式電池 ボタン電池	その他	ボタン電池、小型充電式電池・小型充電式電池内蔵製品（リチウムイオン電池、ニカド電池、ニッケル水素電池、モバイルバッテリー等）。詳しくは P.13 両極にテープ等を貼り、絶縁して出してください。
	電話機・FAX（家庭用）	粗大	最大辺が 30 cm 以下のものは燃やさないごみです。	
と	陶磁器類	不燃	新聞紙等に包んで「危険」の表示をしてください。	
	灯油	その他	専門業者へ依頼してください。	
	トースター	粗大	最大辺が 30 cm 以下のものは燃やさないごみです。	
	ドライヤー	不燃		
	塗料（ペンキ等）	その他	専門業者へ依頼してください。	
な	ナイフ類	不燃	新聞紙等に包んで「危険」の表示をしてください。	
	鍋類	柄を除いた部分が 30 cm 以下	不燃	圧力鍋、中華鍋、寸胴鍋、フライパン、天火等。
		30 cm を超える	粗大	
生ごみ	可燃	できるだけ水気を切ってから出してください。		
ぬ	ぬいぐるみ	身丈 30cm 以下	可燃	
		身丈 30cm を 超える	粗大	
ね	ねこ砂	可燃	汚物を取り除いて出してください。	
は	箱物家具	粗大	たんす、下駄箱、カラーボックス、キャビネット、食器棚、本棚、ガス台、流し台、サイドボード、レンジ台、仏壇、物置、ペット小屋、ワゴン等	
	はさみ	不燃	新聞紙等に包んで「危険」の表示をしてください。	
	パソコン（ディスプレイも含む）	その他	各メーカー等にお問合せください。詳しくは P.24	
	バッテリー（車）	その他	販売店に引取りを依頼してください。	
	鉢	木製	可燃	
		プラスチック製	プラ	
素焼き、陶器製		不燃		
30cm を超える		粗大		

資源
プラスチック
ごみ
の回収・収集日
P.1-P.2

資源
プラスチック
ごみ
の出し方
P.3-P.15

多量に出るごみ
動物死体
P.16

その他の
資源回収事業
P.17-P.22

区では収集
できないもの
P.23-P.24


不法投棄
事業系ごみ
P.25

資源
プラスチック
ごみの
分別(五十音順)
P.26-P.32

ごみ減量の
ために
P.33


災害時・
悪天候時の対応
P.34

施設案内・
問合せ一覧
P.35



音声コードUni-Voice

	品名	分別	出し方と注意等	
は	発泡スチロール（緩衝材）	プラ		
	花火 （使用済みに限る）	可燃	必ず水に浸してから出してください。処分方法については作業係（03-3892-4671）にお問合せください。	
	刃物	不燃	ケース・新聞紙等に包んで「危険」の表示をしてください。	
	針・針金	不燃	新聞紙等に包み束ね、先端が袋から突き出さないようにして「危険」と表示してください。	
	ハンガー	木製	可燃	
		プラスチック製	プラ	すべてプラスチックでできたものに限る。一部金属等が付いているものは燃やすごみです。
金属製		不燃		
ひ	ピアノ	その他	専門業者へ依頼してください。	
	ビーズクッション	粗大		
	ビデオカメラ	不燃	資源としても回収しています。詳しくは P. 17	
	ビデオテープ	可燃	カセットテープ等も含まれます。	
	ビデオデッキ（DVD プレーヤー）	粗大		
	びん	飲食品びん	資源	軽くすすいで回収コンテナへ入れてください。
		食用油のびん 化粧品びん 花瓶等 割れたびん	不燃	新聞紙等に包んで「危険」の表示をしてください。
ふ	服（衣類）	可燃	資源としても回収しています。詳しくは P. 8	
	布団	粗大	羽毛布団・かいまき・夏掛け・毛布・電気毛布等も含まれます。	
	布団カバー	可燃	汚れているものは燃やすごみです。資源としても回収しています。詳しくは P. 8	
	フライパン	不燃	柄を除いた部分が 30 cm を超えるものは粗大ごみです。	
	プリンター	粗大		
	プロパンガスボンベ	その他	専門業者へ依頼してください。	
へ	ペットボトル	資源	中をすすいで回収ネットへ入れてください。キャップ・外装ラベルはプラスチックです。	
	ベッド	粗大		
	ベッドマット （スプリングマット等）	粗大		
	ベビーカー	粗大		
	ベルト（ズボン用）	可燃	金属部分はできるだけ取り外してください。取り外した金属部分は燃やさないごみに出してください。	
	ヘルメット	粗大	最大辺が 30 cm 以下のものは燃やすごみです。	
	ペンキ	その他	専門業者へ依頼してください。	
	弁当の容器	紙製	可燃	
		プラスチック製	プラ	食品の油や食べ残し等は軽く水ですすいで出してください。
		金属製	不燃	
ほ	包丁	不燃	ケース・新聞紙等に包んで「危険」の表示をしてください。	
	ホットプレート	粗大		
	ポット（魔法瓶）	粗大	最大辺が 30 cm 以下のものは燃やさないごみです。	
	哺乳びん	プラスチック製	プラ	すべてプラスチックでできているものに限る。
		ガラス製	不燃	
	保冷剤	可燃		
	本棚	粗大	箱物家具を参考にサイズを測って粗大ごみに申込んでください。	



音声コードUni-Voice

	品名	分別	出し方と注意等	
ま	マウス	不燃		
	まくら	30 cm以下	可燃	
		30 cmを超える	粗大	
	マットレス	粗大	磁気入りマットレスを含む。	
	まな板（木製）	可燃	スレート製等は燃やさないごみです。最大辺が 30 cm を超えるものは粗大ごみです。	
	まな板（プラスチック製）	プラ	最大辺が 30 cm を超えるものは粗大ごみです。	
	マニキュアびん	不燃	中身を空にしてください。	
み	ミシン	粗大	最大辺が 30 cm 以下のものは燃やさないごみです。	
め	めがね	プラスチック製	プラ	レンズも含め全体がプラスチック製のもの。それ以外は燃やすごみで出してください。
		金属・ガラス製	不燃	
も	毛布	粗大	資源としても回収しています。詳しくは P. 8	
	物干し竿	粗大	180cm 以下のものしか回収できません。180cm を超える場合は作業係 (03-3892-4671) にお問合わせください。	
や	薬品	その他	専門業者へ依頼してください。	
ら	ライター	不燃	必ず最後まで使い切ってから、中の見える袋に入れ「危険」の表示をして出してください。中身が大量にある場合は作業係 (03-3892-4671) にお問合わせください。	
	ラジオ	不燃	最大辺が 30 cm を超えるものは粗大ごみです。	
	ラック	粗大	シューズラック・バベールラック・マガジンラック等。	
	ランドセル	可燃	最大辺が 30 cm を超えるものは粗大ごみです。	
り	リュック	可燃		
れ	冷蔵庫・冷凍庫	その他	販売店等にお問合せください。詳しくは P. 24	
	レコーダー	粗大		
	レコード盤	可燃		
	レトルト食品の容器	プラ	プラマークの付いているものはプラスチック。それ以外は燃やすごみです。	
ろ	ロープ	可燃	30 cm 以下に切って出してください。	
わ	ワープロ	粗大	最大辺が 30 cm 以下のものは燃やさないごみです。	

資源
プラスチック
ごみ
の回収・収集日
P. 1-P. 2

資源
プラスチック
ごみ
の出し方
P. 3-P. 15

多量に出るごみ
動物死体
P. 16

その他の
資源回収事業
P. 17-P. 22

区では収集
できないもの
P. 23-P. 24


不法投棄
事業系ごみ
P. 25

資源
プラスチック
ごみの
分別(五+音順)
P. 26-P. 32

ごみ減量
のために
P. 33

災害時・
悪天候時の対応
P. 34

施設案内・
問合せ一覧
P. 35



音声コードUni-Voice

to reduce waste

ごみ減量のために

分別は大切な地球環境を守る第一歩。
地球を守るため、限りある資源を無駄にしないためにも、
わたしたちができることから始めましょう。



●●●●●●●● 荒川区の「燃やすごみ」の中身は？ ●●●●●●●●

燃やすごみの第1位は「生ごみ」

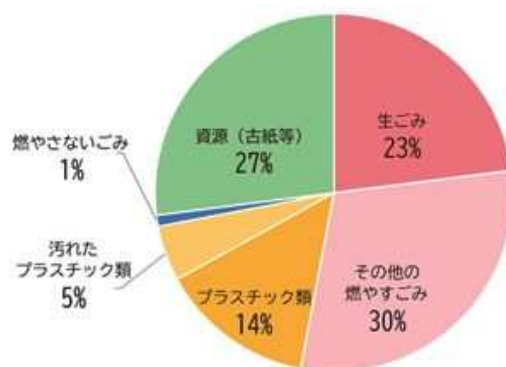
荒川区の家庭から出される「燃やすごみ」の中身のうち、「生ごみ」は23%を占めています。
生ごみの約80%は水分と言われています。生ごみを出す前にひと絞り「水切り」をするだけで、ごみの量を大きく減らすことができます。

また、生ごみの中には、未開封の食品等、食べることができるのに捨てられてしまう「食品ロス」も多数あります。食べ残しや買い過ぎをしない等、工夫して食品ロスを減らしましょう。

区では家庭で使われず眠っている缶詰等を持ち寄る「フードドライブ」という活動も行っています。ぜひご協力ください。(詳しくはP.22)

その他にも、ごみには資源が約27%も混入しています。そのほとんどがリサイクルできる紙の資源「雑がみ」です(雑がみの詳細はP.6)。雑がみは捨てずに分別し、資源として出しましょう。

ごみを出す前にしっかりと資源を分別して出せば、ごみを処理する費用を減らすことができます。ご協力をお願いいたします。



令和7年度荒川区ごみ組成調査報告書より
※それぞれの数値は、端数を四捨五入しています

生ごみ処理機等購入費助成制度

【管理計画係】

電話：03-5692-6690




ホームページは左記の
二次元コードを
ご確認ください

区では、生ごみの減量化を推進するため、家庭用生ごみ処理機等購入費の一部助成しています。購入対象要件をご確認のうえ、**必ず購入前に**、管理計画係へ交付申請書と必要な書類を提出してください。
※ディスプレイ式(生ごみを粉砕し直接下水道に流すタイプ)の機器は助成の対象となりません。
詳しい申請方法や書類等はお問い合わせいただくか、区のホームページをご確認ください。

スリーアール


ごみを減らす「3R」

Reduce(リデュース)
ごみになるものを減らす




- レジ袋ではなく、マイバックを利用する。
- ごはんを残さず食べる。

Reuse(リユース)
くり返し使う




- 容器をくり返し使う。
- フリーマーケット等を利用する。

Recycle(リサイクル)
資源を再生



- 資源を分別する。
- リサイクル製品を積極的に使う。



音声コードUni-Voice

災害時・悪天候時の 資源・プラスチック・ごみの回収、収集

大地震や風水害による建物の倒壊や交通インフラの損傷等が起きた場合、回収・収集を休止します。

また、強風や大雨、大雪のときは、状況により回収・収集の時刻が大幅に変更、あるいは中止となる場合があります。



災害発生後

救助・復旧等の妨げになるため、回収・収集開始までは自宅で保管する

回収・収集の再開は、車両が通行できる地域から順次拡大します。

再開日等のお知らせは、区ホームページやポスター、SNS等でご案内しますので、再開まで自宅等の敷地内で保管をしてください。



回収・収集再開日は、ホームページやポスター、SNS等の案内で確認してください。

使用済み携帯トイレやおむつ等は「他のごみ」と分けておく

感染症予防や衛生上の観点から、使用済みの携帯トイレやおむつ等は**他のごみと混ぜず、別の袋に分けてください。**



強風（台風等）・大雨・大雪のとき

時間の変更や状況に応じた回収・収集の中止が発生します

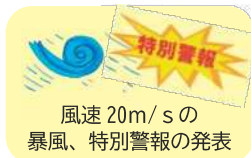
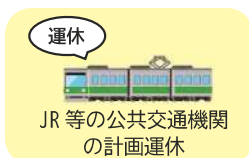
台風等の強風や大雨、大雪のときは、状況により回収・収集の時間が、平常時の時間から大幅な変更、または中止をする場合があります。

中止となる場合には区ホームページ、SNS等でご案内します。




いつもの回収・収集時間と違う場合があります

回収・収集の中止となる目安



「危ない！」と感じたら次の回収・収集日に出す

強風や路面凍結による転倒等でけがをしたり、資源・プラスチック・ごみが風で飛ばされることもありますので、各家庭で保管し、次回の回収・収集日にお出してください。



音声コードUni-Voice

資源
プラスチック
ごみの回収・収集日
P. 1-P. 2

資源
プラスチック
ごみの出し方
P. 3-P. 15

多量に出るごみ
動物死体
P. 16

その他の
資源回収事業
P. 17-P. 22

区では収集
できないもの
P. 23-P. 24

不法投棄
事業系ごみ
P. 25

資源
プラスチック
ごみの
分別(五十音順)
P. 26-P. 32

ごみ減量の
ために
P. 33

災害時・
悪天候時の対応
P. 34

施設案内・
問合せ一覧
P. 35

facility・inquiry

施設案内・問合せ先

資源
プラスチック
ごみ
の回収・収集日
P.1-P.2

資源
プラスチック
ごみ
の出し方
P.3-P.15

多量に出るごみ
動物死体
P.16

その他の
資源回収事業
P.17-P.22

区では収集
できないもの
P.23-P.24

不法投棄
事業系ごみ
P.25

資源
プラスチック
ごみの
分別(五十音順)
P.26-P.32

ごみ減量の
ために
P.33

災害時・
悪天候時の対応
P.34

施設案内・
問合せ一覧
P.35

清掃リサイクル推進課 清掃リサイクル事務所



住所：荒川区町屋 5-19-1

電話：ごみに関する問合せ

【作業係】03-3892-4671

資源・プラスチックに関する問合せ

【啓発指導係】03-5692-6697

生ごみ処理機助成に関する問合せ

【管理計画係】03-5692-6690

あらかわりサイクルセンター



住所：荒川区南千住 3-28-69

電話：03-3805-9172



【粗大ごみの申込み（粗大ごみ受付センター）】

電話：03-6420-3353

【お願い！】電話番号のお掛け間違いにご注意ください。

インターネットからの申込みは
右記二次元コードから



その他のお知らせ

防鳥用ネット(カラスネット)の貸し出し

電話で申込みのうえ、清掃リサイクル事務所へお越しください。



- 電 話：【作業係】03-3892-4671
- 対 象：区内在住で、防鳥用ネットの出し入れの管理ができる方
- 費 用： 無料

資源のコンテナ・ネットの配布

電話で申込みのうえ、清掃リサイクル事務所へお越しいただくか、当課からお届けします。




- 電 話：【啓発指導係】03-5692-6697
- 対 象：区内在住で、資源回収拠点の管理をしている方
- 費 用： 無料

資源、燃やさないごみ（金属類）の持ち去りを見つけたときは、ご連絡ください。

・資源（缶など）の持ち去りについて 【啓発指導係】 ☎03-5692-6697

・燃やさないごみ（金属類）の持ち去りについて 【作業係】 ☎03-3892-4671



音声コードUni-Voice

編集・発行 荒川区環境清掃部清掃リサイクル推進課
〒116-0001 荒川区町屋5-19-1 清掃リサイクル事務所2階
電話：03-5692-6697

令和8年2月 登録番号(07)0103号

リサイクル適性(A)

この印刷物は、印刷用の紙へリサイクルできます。