

रिसाइकल गर्न सक्ने चीजहरू • प्लास्टिक • फोहोर छुट्याउने र निकाल्ने तरिका



आराकावा वार्ड रिसाइक्लिंग पात्र रिक्कुरु

- ★ निर्धारित स्थान, दिनमा निकाल्नुहोस्।
- ★ सही रूपमा छुट्याएर फाल्नुहोस्।
- ★ त्यो दिनको बिहानको ८ बजेसम्म निकाल्नुहोस्।

अघिल्लो राति आदि समयमा फाल्दा, आगजनी र कागहरू आदिले रिसाइकल गर्न सक्ने चीजहरू र फोहोर छरपस्ट पार्ने कारण बन्छन्।

कृपया तलको खाली ठाउँमा तपाईंको बसोबासको क्षेत्रको संकलन र उठाउने दिन लेख्नुहोस्।

संसाधन संकलन स्थानमा निकाल्नुपर्ने चीजहरू

• "संसाधन संकलन स्थान" मा बिहान ८ बजेसम्म निकाल्नुहोस्।



सिसा, बट्टा पुरानो कागज (समाचार पत्र आदि)

पुराना कपडा (लगाउन सकिने अवस्थामा रहेका कपडा, तौलिया आदि)

प्लास्टिक बोतल ट्रे

संकलन स्थलमा राख्नुपर्ने कुरा

• "संकलन स्थल" मा बिहान ८ बजेसम्म राख्नुहोस्।



जलाउन सकिने फोहोर

प्रत्येक

प्लास्टिक

प्रत्येक हप्ता

नजल्ले फोहोर

महिनामा २ पटक

ठूलो फोहोर

घरायसी उपकरण र दैनिक सामान जस्ता ३० सेन्टिमिटर भन्दा लामो फोहोर

※ आवेदन आवश्यक छ [ठूलो फोहोर संकलन केन्द्र]

☎ ०३-६४२०-३३५३

- ※ आइतबार, वर्षको अन्त्य र नयाँ वर्ष बाहेक बिहान ८ बजेदेखि बेलुका ७ बजेसम्म
- ※ बिदाको पछिको दिनमा भीड हुन्छ
- ※ फोन नम्बरमा गल्ती नगर्नुहोस्



इन्टरनेटबाट आवेदन गर्नको लागि बायाँपट्टि रहेको दुई आयामिक कोडबाट ※ २४ घण्टा आवेदन खुला

रिसाइकल गर्न सक्ने चीजहरू प्लास्टिक फोहोर संकलन • संकलन दिन P.1-P.2

रिसाइकल गर्न सक्ने चीजहरू प्लास्टिक फोहोर निकाल्ने तरिका P.3-P.15

धेरै फोहोर जनावरको शव P.16

अन्य संसाधन संकलन परियोजना P.17-P.22

वार्डले संकलन गर्न नसक्ने चीजहरू P.23-P.24

अवैध रूपमा फोहोर फाल्ने व्यावसायिक फोहोर P.25

रिसाइकल गर्न सक्ने चीजहरू प्लास्टिक फोहोरको वर्गीकरण P.26-P.32

फोहोर घटाउनको लागि P.33

आपतकालीन अवस्थामा/ खराब मौसममा प्रतिक्रिया P.34

सुविधा जानकारी र सोधपुछको सूची P.35

SUSTAINABLE DEVELOPMENT GOALS



"संसाधन, प्लास्टिक, र फोहोर"

संकलन, संकलन दिन

LINE मा "रिसाइकल गर्न सक्ने चीजहरू, प्लास्टिक, र फोहोर" को वर्गीकरण र संकलन दिन चेक गर्नुहोस्

आराकावा वार्डले LINE आधिकारिक खाता खोलेको छ र "संसाधन, प्लास्टिक, र फोहोर" को वर्गीकरण विधिहरू जस्ता जीवनसँग सम्बन्धित जानकारी वितरण गर्दैछ। जानकारी प्राप्त गर्नको लागि, LINE मा मित्रको रूपमा दर्ता गर्नु आवश्यक छ। प्रयोग गर्दा, प्रयोगको नियमहरू जाँच गर्नुहोस्। दर्ता विधिहरूको बारेमा दायाँको दुई आयामिक कोडबाट जाँच गर्नुहोस्



बायाँको दुई आयामिक कोड स्क्यान गर्नुहोस्

plastic collection days • waste collection days

प्लास्टिक र फोहोरको संकलन, संकलन दिन

प्लास्टिकको बारेमा ☎03-5692-6697 (जागरूकता तथा निर्देशन शाखा) फोहोरको बारेमा ☎03-3892-4671 (कार्य शाखा)

क्षेत्र	प्लास्टिक सप्ताहमा 1 पटक, दिन	जलाउन सकिने फोहोर सप्ताहमा 2 पटक, दिन	नजले फोहोर महिनामा 2 पटक, दिन	क्षेत्र	प्लास्टिक सप्ताहमा 1 पटक, दिन	जलाउन सकिने फोहोर सप्ताहमा 2 पटक, दिन	नजले फोहोर महिनामा 2 पटक, दिन
मिसेन्सु-मिना	1•6 चोमे	बुधबार	महिना • बिहीबार	निशी ओगु	1 चोमे 1 ~ 18 बान	सोमबार	मंगलबार • शुक्रबार
	2•5 चोमे	बुधबार	महिना • बिहीबार		1 चोमे 19 ~ 33 बान	सोमबार	मंगलबार • शुक्रबार
	3•4•7 चोमे	बुधबार	महिना • बिहीबार		2 चोमे 1 ~ 29•35 ~ 37 बान	सोमबार	मंगलबार • शुक्रबार
	3•4•7 चोमेका ठूला अपार्टमेन्टहरूका लागि सोधपुछ गर्नुहोस्।				2 चोमे 30 ~ 34•38 बान	सोमबार	मंगलबार • शुक्रबार
8 चोमेका लागि सोधपुछ गर्नुहोस्।				3 चोमे 1 ~ 20 बान	बिहीबार	मंगलबार • शुक्रबार	पहिलो • तेस्रो पटकको शनिबार
आराकावा	1 चोमे 1 ~ 39 बान	बुधबार	महिना • बिहीबार	3 चोमे 21 ~ 26 बान	सोमबार	मंगलबार • शुक्रबार	पहिलो • तेस्रो पटकको शनिबार
	1 चोमे 40 ~ 58 बान	शनिबार	महिना • बिहीबार	4•5 चोमे	सोमबार	मंगलबार • शुक्रबार	दोस्रो • चौथो पटकको बुधबार
	2•4 चोमे	शनिबार	महिना • बिहीबार	6 चोमे	सोमबार	मंगलबार • शुक्रबार	पहिलो • तेस्रो पटकको शनिबार
	3 चोमे	शनिबार	महिना • बिहीबार	7•8 चोमे	सोमबार	मंगलबार • शुक्रबार	दोस्रो • चौथो पटकको बुधबार
	5•6 चोमे	मंगलबार	बुधबार • शनिबार	1 चोमे 1 ~ 18 बान	बुधबार	महिना • बिहीबार	पहिलो • तेस्रो पटकको शुक्रबार
	7 चोमे	शनिबार	महिना • बिहीबार	1 चोमे 19 ~ 42 बान	शुक्रवार	बुधबार • शनिबार	दोस्रो • चौथो पटकको बिहीबार
	8 चोमे	बुधबार	महिना • बिहीबार	2 ~ 4 चोमे	शुक्रवार	बुधबार • शनिबार	दोस्रो • चौथो पटकको बिहीबार
	1 चोमे	शनिबार	महिना • बिहीबार	5 चोमे 1 ~ 39•42 ~ 47 बान	शुक्रवार	बुधबार • शनिबार	दोस्रो • चौथो पटकको बिहीबार
माचिया	2 ~ 4 चोमे	बिहीबार	मंगलबार • शुक्रबार	5 चोमे 40•41•48 ~ 55 बान	शुक्रवार	बुधबार • शनिबार	पहिलो • तेस्रो पटकको बिहीबार
	5 ~ 7 चोमे	बिहीबार	मंगलबार • शुक्रबार	6 चोमे	शुक्रवार	बुधबार • शनिबार	पहिलो • तेस्रो पटकको बिहीबार
	8 चोमे 1 ~ 19 बान	शनिबार	महिना • बिहीबार	1 चोमे	शनिबार	महिना • बिहीबार	पहिलो • तेस्रो पटकको मंगलबार
	8 चोमे 20 ~ 22 बान	शनिबार	महिना • बिहीबार	2 चोमे 1 ~ 54 बान	शुक्रवार	बुधबार • शनिबार	पहिलो • तेस्रो पटकको बिहीबार
हिगाशी ओगु	1 चोमे 1•3•4 बान	मंगलबार	बुधबार • शनिबार	2 चोमे 55 ~ 58 बान	मंगलबार	बुधबार • शनिबार	दोस्रो • चौथो पटकको सोमबार
	1 चोमे 2 बान • 5 ~ 37 बान	मंगलबार	बुधबार • शनिबार	3•4 चोमे	मंगलबार	बुधबार • शनिबार	पहिलो • तेस्रो पटकको बिहीबार
	2 चोमे 1 ~ 4 बान	मंगलबार	बुधबार • शनिबार	5 चोमे 1 ~ 13 बान, 16 बान, 26 ~ 28 बान	शुक्रवार	बुधबार • शनिबार	दोस्रो • चौथो पटकको सोमबार
	2 चोमे 5 ~ 49 बान	मंगलबार	बुधबार • शनिबार	5 चोमे 14•15 बान, 18 ~ 25 बान, 29 ~ 38 बान	मंगलबार	बुधबार • शनिबार	दोस्रो • चौथो पटकको सोमबार
	3 चोमे 1 बान	मंगलबार	बुधबार • शनिबार	6 चोमे	मंगलबार	बुधबार • शनिबार	दोस्रो • चौथो पटकको सोमबार
	3 चोमे 2 ~ 37 बान	मंगलबार	बुधबार • शनिबार				
	4•5 चोमे	सोमबार	मंगलबार • शुक्रबार				
	6 चोमे	बिहीबार	मंगलबार • शुक्रबार				
7•8 चोमे	बिहीबार	मंगलबार • शुक्रबार					

※वर्षको अन्त्य र नयाँ वर्ष (12 महिना 31 तारिख ~ 1 महिना 3 तारिख) मा माथिको भन्दा भिन्न हुन्छ। संकलन स्थलको बोर्ड हेर्नुहोस्।

रिसाइकल गर्न सक्ने चीजहरू, प्लास्टिक र फोहोर संकलन, संकलन दिन बिहान 8 बजे भित्र!!

अघिल्लो दिन वा राति, संकलन दिन नभएको दिन (आइतबार तथा वर्षको अन्त्य र नयाँ वर्षमा) रिसाइकल गर्न सक्ने चीजहरू • प्लास्टिक • फोहोर निकाल्दा, आगजनी र कागहरू आदिले छरपस्ट पार्ने तथा क्षति पुऱ्याउने सम्भावना हुन्छ, त्यसैले कृपया नगर्नुहोस्। साथै, सडक अवस्था आदि कारणले संकलन समय छिटो हुन सक्ने सम्भावना हुन्छ, त्यसैले कृपया ध्यान दिनुहोस्।

रिसाइकल गर्न सक्ने चीजहरूको संकलन दिन



संकलन दिन • संकलन स्थान

- संकलन दिन आराकावा वार्डको होमपेजमा हेर्न सकिन्छ।
दायाँको दुई आयामको कोडबाट हेर्नुहोस्।
फोनमार्फत पनि जानकारी दिन सकिन्छ।
- संकलन स्थलका लागि, नजिकका व्यक्तिहरू वा व्यवस्थापकसँग पक्का गर्नुहोस्,
वा जागरूकता तथा निर्देशन शाखामा (☎03-5692-6697) सम्पर्क गर्नुहोस्।



रिसाइकल गर्न सक्ने चीजहरूको संकलन दिन माथिको दुई आयामको कोडबाट हेर्नुहोस्।

सिफारिस गरिन्छ।

संकलन दिन र संकलन स्थानको जानकारी इमेलमा दिइनेछ।

- यदि रिसाइकल गर्न सक्ने चीजहरू संकलन दिन र स्थान थाहा छैन भने, इमेलमा ठेगाना लेखेर जागरूकता तथा निर्देशन शाखामा पठाउनुहोस्। रिसाइकल गर्न सक्ने चीजहरू संकलन दिन र स्थानको विवरण भएको नक्साको ठेगाना जवाफमा पठाइन्छ।

※ जवाफको इमेल प्राप्त गर्न सकिने तरिकामा सेट गर्नुहोस्।



【प्राप्तकर्ता】 gomigenryo@city.arakawa.lg.jp
【सन्देश】 ठेगाना (भवनको नाम समावेश) लेख्नुहोस्।
【उदाहरण】 विषय: रिसाइकल गर्न सक्ने चीजहरू संकलनको सोधपुछ।
सन्देश: माचिया○ चोमे○ नम्बर○ ABC अपार्टमेन्ट।

सम्पर्क फारम।



- ※ प्लास्टिकको बारेमा जागरूकता तथा निर्देशन शाखा (☎03-5692-6697)।
जलाउन सकिने फोहोर र नजल्ले फोहोरको बारेमा कार्य शाखामा (☎03-3892-4671) सम्पर्क गर्नुहोस्।

रिसाइकल गर्न सक्ने चीजहरू संकलन दिन र फोहोर संकलन दिन सम्बन्धी प्रश्नहरू।



संकलन दिनको "पहिलो र तेस्रो सोमबार" वा "दोस्रो र चौथो मङ्गलबार", विशेष रूपमा कुन मिति हो?

○ महिना

日	月	火	水	木	金	土
				1	2	3
4	5	6	7	8	9	10
11	12	13	14	15	16	17
18	19	20	21	22	23	24
25	26	27	28	29	30	31

"दोस्रो र चौथो" भनेको, यस महिनाको दोस्रो र चौथो पटकको बार (■) हो।

"दोस्रो र चौथो" भनेको, यस महिनाको दोस्रो र चौथो पटकको बार (■) हो।

※ पाँचौँ पटकको दिनको संकलन हुँदैन।

यस क्यालेन्डरको उदाहरणमा, "पहिलो • तेस्रो सोमबार" भनेको, 5 (सोमबार) र 19 (सोमबार) हो र "दोस्रो • चौथो मङ्गलबार" भनेको, 13 (मङ्गलबार) र 27 (मङ्गलबार) हो।



रिसाइकल गर्न सक्ने चीजहरू प्लास्टिक फोहोर संकलन • संकलन दिन P.1-P.2

रिसाइकल गर्न सक्ने चीजहरू प्लास्टिक फोहोर निकाल्ने तरिका P.3-P.15

धेरै फोहोर जनावरको शव P.16

अन्य संसाधन संकलन परियोजना P.17-P.22

वार्डले संकलन गर्न नसक्ने चीजहरू P.23-P.24

अवैध रूपमा फोहोर फाल्ने व्यावसायिक फोहोर P.25

रिसाइकल गर्न सक्ने चीजहरू प्लास्टिक फोहोरको वर्गीकरण P.26-P.32

फोहोर घटाउनको लागि P.33

आपतकालीन अवस्थामा/ खराब मौसममा प्रतिक्रिया P.34

सुविधा जानकारी र सोधपुछको सूची P.35

संसाधन • प्लास्टिक • फोहोरको फाल्ने तरिका



रिसाइकल गर्न सक्ने चीजहरू र प्लास्टिक, फोहोरको वर्गीकरणमा अलमल परेमा, पहिले 「रिसाइकल गर्न सक्ने चीजहरू हो कि होइन」 भनेर विचार गर्नुहोस्।

रिसाइकल गर्न सक्ने चीजहरू (Recyclables)	सिसा, बट्टा प्लास्टिक बोटल P.4 हेर्नुहोस्		
	पुरानो कागज (समाचार पत्र, पत्रिका, कार्टन आदि) P.5 ~ 6 हेर्नुहोस्		
	स्टाइरोफोमले बनेको ट्रे P.7 हेर्नुहोस्		[रिसाइकल गर्न सक्ने चीजहरूमा पर्ने ट्रे] • भाँच्दा चटक्क आवाज आउँछ । • टुथपिक पुससँग लगाउँदा भित्री भागमा जान्छ।
	पुराना कपडा (लगाउन सकिने अवस्थामा रहेका कपडा, तौलिया आदि) P.8 हेर्नुहोस्		



उपरोक्त रिसाइकल गर्न सक्ने चीजहरूमा पर्न नजाने वस्तुहरू

प्लास्टिक P.9~हेर्नुहोस्		[दायरामा पर्ने प्लास्टिक] • प्लास्टिक चिह्न भएको वस्तु • सबै प्लास्टिकबाट बनेको वस्तु
------------------------------------	--	--



फोहोर (Waste)	जलाउन सकिने फोहोर (जलाउन सकिने फोहोर) P.11 हेर्नुहोस्	
	नजल्ने फोहोर (नजल्ने फोहोर) P.12 हेर्नुहोस्	
	अन्य फोहोर P.13~हेर्नुहोस्	

रिसाइकल गर्न सक्ने चीजहरू • प्लास्टिक • फोहोर निकाल्दा...

★रिसाइकल गर्न सक्ने चीजहरू • प्लास्टिक • जलाउन सकिने फोहोर • नजल्ने फोहोरलाई सही तरिकाले छुट्याएर निकाल्नुहोस्।

★निर्धारित स्थान, दिनमा निकाल्नुहोस्।

★त्यो दिनको बिहानको ८ बजेसम्म निकाल्नुहोस्। अघिल्लो राति आदि समयमा फाल्दा, आगजनी र कागहरू आदिले रिसाइकल गर्न सक्ने चीजहरू र फोहोर छरपस्ट पार्ने कारण बन्छन्।

glass bottles

cans

PET bottles

ससिा • बट्टा • प्लास्टकि बोटल

नकाल्ने समय र स्थान

- रसिाइकल गर्न सक्ने चीजहरू संकलनको दनिको बहिनको 8 बजेसम्म नश्चिति गरिएको रसिाइकल गर्न सक्ने चीजहरू संकलन स्थानमा नकाल्नुहोस्।
- रसिाइकल गर्न सक्ने चीजहरू संकलनको दनिको अघल्लिलो दनि वा, रसिाइकल गर्न सक्ने चीजहरू संकलनपछनिनकाल्नुहोस्।

नकाल्ने तरकिा

- रसिाइकल गर्न सक्ने चीजहरू संकलन स्थानको कन्टेनर र नेटमा सधै राख्नुहोस्।

①लेबल र बरिंको हटाउनुहोस्

※हटाइएको लेबल आदि प्लास्टकिमा

②भतिरलाई हल्का धुनुहोस्

③रसिाइकल गर्न सक्ने चीजहरू संकलन स्थानमा नकाल्नुहोस्

※प्लास्टकि बोटललाई कुच्याउनुहोस्।



※झोलामा राखेर ननकाल्नुहोस्, सधै नेटमा राख्नुहोस्। अनि, झोला लएर लैजानुहोस्।

※यदा रसिाइकल गर्न सक्ने चीजहरू संकलन कन्टेनर वा नेटको कमी छ भने जागरूकता तथा नर्दिशन शाखामा (२०३-५६९२-६६९७) सम्पर्क गर्नुहोस्।



रसिाइकल गर्न सक्ने चीजहरू संकलन गर्न सकनि वस्तु भनेको खानपनिका लागिप्रयोग गरनि वस्तु हो।



फोहोर नकाल्ने तरकिामा ध्यान दनिहोस्! यी चीजहरू ननकाल्नुहोस्!



औषधा तथा कस्मेटकि आदिका ससिीहरू नजल्ने फोहोर



स्प्रे क्यान नजल्ने फोहोर



रङ्गीन प्लास्टकि बोटल जलाउन सकनि फोहोर



खाद्य तेलको कन्टेनर प्लास्टकि कन्टेनर जलाउन सकनि फोहोर
※ यदा धुने गरिएको छ भने प्लास्टकि ससिीको कन्टेनर नजल्ने फोहोर

रिसाइकल गर्न सक्ने चीजहरू प्लास्टिक फोहोर संकलन • संकलन दिन P.1-P.2

रिसाइकल गर्न सक्ने चीजहरू प्लास्टिक फोहोर निकाल्ने तरिका P.3-P.15

धेरै फोहोर जनावरको शव P.16

अन्य संसाधन संकलन परियोजना P.17-P.22

वार्डले संकलन गर्न नसक्ने चीजहरू P.23-P.24

अवैध रूपमा फोहोर फाल्ने व्यावसायिक फोहोर P.25

रिसाइकल गर्न सक्ने चीजहरू प्लास्टिक फोहोरको वर्गीकरण P.26-P.32

फोहोर घटाउनको लागि P.33

आपतकालीन अवस्थामा/ खराब मौसममा प्रतिक्रिया P.34

सुविधा जानकारी र सोधपुछको सूची P.35

पुरानो कागज

(समाचार पत्र, पत्रिका, कार्टन, दूधको प्याक, वविधि कागज)



नकाल्ने समय र स्थान

- रसिाइकल गर्न सक्ने चीजहरू संकलनको दैनिको बहानको 8 बजेसम्म नशिचति गरएको रसिाइकल गर्न सक्ने चीजहरू संकलन स्थानमा नकाल्नुहोस्।
- रसिाइकल गर्न सक्ने चीजहरू संकलनको दैनिको अघलिल्लो दनि वा, रसिाइकल गर्न सक्ने चीजहरू संकलनपछि ननकाल्नुहोस्।



नकाल्ने तरिका

- 5 प्रकारमा वर्गीकरण गर्नुहोस् र डोरीले राम्रोसँग बाँधेर नकाल्नुहोस्।



पुरानो कागजको वर्गीकरण

समाचार पत्र



पत्रिकाभित्रको वजिआपन समाचार पत्रसँग फाल्न सकिन्छ।

पत्रिका



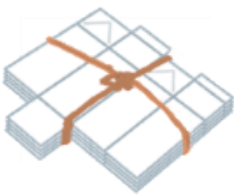
साप्ताहिक पत्रिका, एकल पुस्तक, पकेट पुस्तक, शब्दकोश, क्याटलग आदी

कार्डबोर्ड



गम टेप र डेलभिरीको स्टकिर हटाउनुहोस् जलाउन सकिने फोहोरमा वर्गीकरण गर्नुहोस्।

दूधको प्याकेट



- हल्का धुनुहोस् र खोल्नुहोस्।
- पछाडि एल्युमिनियम (सलिभर) भएको चीज, जलाउन सकिने फोहोरमा छुट्याउनुहोस्।

वविधि कागज



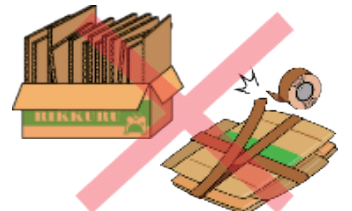
कागजलाई झोलामा राख्नुहोस् वा पत्रिकामा राखेर बाहिर फाल्नुहोस्।

※ वसित्त जानकारीको लागि अर्को पृष्ठमा हेर्नुहोस्।



बाहिर नकाल्दा ध्यान दनिहोस्।

- ✗ पुराना कागजलाई संकलन गर्दा गम टेप जस्ता चपिकनि टेप प्रयोग नगर्नुहोस्।
- ✗ प्लास्टिकको झोलामा संकलन नगर्नुहोस्।
- ✗ कार्टनको बक्समा राखेर बाहिर ननकाल्नुहोस्।



?? "वविधि कागज" भनेको के हो?



"वविधि कागज" पनरिसाइकल गर्न सक्ने चीजहरू हो।



मठाई, टसियू आदिकागजको बक्स।

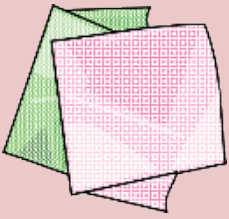
※ प्लास्टिक आदिका भागहरू प्लास्टिकमा
※ अनविर्य रूपमा मोडनुहोस्।



क्याटलग, पम्पलेट आदिपिर्चा
प्रकारका कागजहरू



नोटको कागज,
कपीको कागज।



प्याकेजिङ कागज



वाई-शर्ट जस्ता
कपडाभतिर राखनि
कागजहरू



कागजको झोला
यदि हियान्डलको सामग्री कागज होइन
भने हटाउनुहोस्जलाउन सक्नि फोहोरमा



ट्वाइलेट पेपर र
र्यापको चपि

रिसाइकल गर्न सक्ने चीजहरू
प्लास्टिक
फोहोर संकलन • संकलन दिन
P.1-P.2

रिसाइकल गर्न सक्ने चीजहरू
प्लास्टिक
फोहोर निकाले तरिका
P.3-P.15

धेरै फोहोर
जनावरको शव
P.16

अन्य
संसाधन संकलन परियोजना
P.17-P.22

वार्डले संकलन
गर्न नसक्ने चीजहरू
P.23-P.24

अवैध रूपमा फोहोर फाले
व्यावसायिक फोहोर
P.25

रिसाइकल गर्न सक्ने चीजहरू
प्लास्टिक
फोहोरको वर्गीकरण
P.26-P.32

फोहोर घटाउनको लागि
P.33

आपतकालीन अवस्थामा/
खराब मौसममा प्रतिक्रिया
P.34

सुविधा जानकारी र
सोधपुछको सूची
P.35

! योजलाउन सक्नि फोहोर हो

यी मसिँदा, पुनःप्रयोग गर्न सक्नि कागजमा दाग लाग्छ र प्रयोग गर्न सक्दैन

प्रसंस्कृत कागज



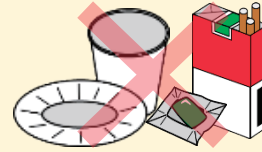
ढुवानी रसदि



रसदि, ताप
संवेदनशील कागज



जुता र झोलाको
भतिरको सामग्री



पानी प्रतरीधी र धातुको
पातले बनेको कागज



तेल आदलिँ दाग
लागेको कागज



कागजको डायपर



सुगन्ध भएको कागज
(लुगा धुने साबुनको कागजको बक्स,
अगरबत्तीको कागजको बक्स आदि)



स्टाइरोफोमले बनेको खाद्य ट्रे

निकाल्ने समय र स्थान

- रिसाइकल गर्न सक्ने चीजहरू संकलनको दिन त्यो दिनको बिहान 8 बजेसम्म निर्धारित रिसाइकल गर्न सक्ने चीजहरू संकलन स्थानमा राख्नुहोस्।
- रिसाइकल गर्न सक्ने चीजहरू संकलनको दिनको अघिल्लो दिन वा, रिसाइकल गर्न सक्ने चीजहरू संकलनपछि ननिकाल्नुहोस्।

निकाल्ने तरिका

- रिसाइकल गर्न सक्ने चीजहरू संकलन स्थानको जालमा सिधै राख्नुहोस्।

① न्याप वा स्टिकर हटाउनुहोस्।

※ हटाइएको न्यापलाई प्लास्टिकमा राख्नुहोस्

※ फोहर भएका वस्तुहरूलाई जलाउन सकिने फोहरमा राख्नुहोस्

② भित्रलाई हल्का धुनुहोस्

③ रिसाइकल गर्न सक्ने चीजहरू संकलन स्थानमा निकाल्नुहोस्



※ प्लास्टिक चिह्न भएको भए पनि "स्टाइरोफोमले बनेको खाद्य ट्रे" लाई "रिसाइकल गर्न सक्ने चीजहरू"को रूपमा संकलन गरिन्छ।

※ झोलामा राखेर ननिकाल्नुहोस्, सिधै नेटमा राख्नुहोस्। अनि, झोला लिएर लैजानुहोस्।

※ रिसाइकल गर्न सक्ने चीजहरू संकलन कन्टेनर वा जालको कमी भएमा जागरुकता तथा निर्देशन शाखामा (२०३ - ५६९२ - ६६९७) सम्पर्क गर्नुहोस्।

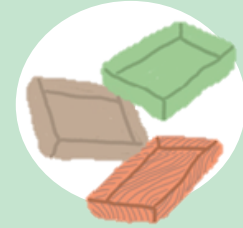
रिसाइकल गर्न सक्ने चीजहरू संकलन गर्न सकिने खाद्य ट्रेको पहिचान र दायरा



भाँच्दा चटक्क आवाज आउँछ ।



दृथपिकले प्वाक्क बिइन्छ ।



रङ्गीन ट्रे पनि दायरामा पर्छ।



यो प्लास्टिक हो



"प्लास्टिक चिह्न" भएको प्लास्टिकको भाँडो



कुशन सामग्री
आदि स्टाइरोफोम



P.9, 10 हेर्नुहोस्।

old clothes (clothes that can still be worn towel)

पुराना कपडा

(अझै लगाउन सकिने अवस्थाको कपडा, तौलिया आदि)



निकाल्ने समय र स्थान

- रिसाइकल गर्न सक्ने चीजहरू संकलनको दिनत्यो दिनको बिहान 8 बजेसम्मनिर्धारित रिसाइकल गर्न सक्ने चीजहरू संकलन स्थानमा राख्नुहोस्।
- रिसाइकल गर्न सक्ने चीजहरू संकलनको दिनको अघिल्लो दिन वा, रिसाइकल गर्न सक्ने चीजहरू संकलनपछि ननिकाल्नुहोस्।




निकाल्ने तरिका

※ वर्षा वा हिमपातको समयमा पुराना कपडा निकाल्न सकिँदैन

- भित्रको सामग्री देखिने झोलामा राखेर " 古布 (पुराना कपडा)" भनेर चिनाउनुहोस् र निकाल्नुहोस्।

① यसलाई लगाउन सकिने अवस्था छ कि छैन पक्का गर्नुहोस्।



काटने नगर्नुहोस्।

② मोजा र अन्डरसर्टहरू धुनुहोस्।



③ भित्रको सामग्री देखिने झोलामा "古布(पुराना कपडा)" भनेर चिनाउनुहोस् र संकलन स्थानमा निकाल्नुहोस्।



※ बटन र बेल्ट जस्ता सजावटका सामानहरू जस्ताको तस्तै निकाल्नुहोस्।

※ वर्षा वा हिमपातको समयमा निकाल्न सकिँदैन।



निकाल्न सकिने वस्तुहरू भनेको अझै प्रयोग गर्न सकिने लुगाफाटा र कपडाहरू हुन्।



कपडा



तौलिया, तौलिया क्याट, पर्दा, कम्बल




जापानी कपडा

※ डाउन ज्याकेट वा कुशन जस्तै, भित्रमा कपास आदि भएको वस्तुहरू निकाल्न सकिँदैन।



यो फोहोर हो।



ओछ्यान, कार्पेट, बेड प्याड, भित्रमा कपास आदि भएको उत्पादनहरू।



जुता र झोला



फोहोर भएको वा च्यातिएको

No!



धेरै भाग कपडा वा छालाका उत्पादनहरू...

जलाउन सकिने फोहोर।

धेरै भाग धातुका उत्पादनहरू...

नजल्ने फोहोर।

ओछ्यान आदि 30 सेन्टिमिटर भन्दा बढीका उत्पादनहरू...

ठूलो फोहोर।

रिसाइकल गर्न सक्ने चीजहरू
प्लास्टिक
फोहोर संकलन • संकलन दिन
P.1-P.2

रिसाइकल गर्न सक्ने चीजहरू
प्लास्टिक
फोहोर निकाल्ने तरिका
P.3-P.15

धेरै फोहोर
जनावरको शव
P.16

अन्य
संसाधन संकलन परियोजना
P.17-P.22

वार्डले संकलन
गर्न नसक्ने चीजहरू
P.23-P.24

अवैध रूपमा फोहोर फाल्ने
व्यावसायिक फोहोर
P.25

रिसाइकल गर्न सक्ने चीजहरू
प्लास्टिक
फोहोरको वर्गीकरण
P.26-P.32

फोहोर घटाउनको लागि
P.33

आपतकालीन अवस्थामा/
खराब मौसममा प्रतिक्रिया
P.34

सुविधा जानकारी र
सोधपुछको सूची
P.35

प्लास्टिक

निकाल्ने समय र स्थान

- प्लास्टिक संकलनको दिनत्यो दिनको बिहानको 8 बजेसम्मनिर्धारित फोहोर संकलन स्थलमा फाल्नुहोस्।
- प्लास्टिक संकलनको दिनको अघिल्लो दिन वा संकलनपछि नफाल्नुहोस्।

लागू हुने प्लास्टिक

① प्लास्टिकका कन्टेनर र प्याकेजिङ (प्लास्टिकका कन्टेनर र प्याकेजिङको रिसाइकल)

※ प्लास्टिक चिह्न 「♻️」 भएको वस्तु

फिल्म र झोलाका प्रकार

फ्रोजन फूड, स्याक्सका खोलहरू, चक्की आदिको फिल्म आल्मूनियम भएको भए तापनि, प्लास्टिक चिह्न (♻️) भए प्लास्टिकको रूपमा फाल्ने सकिन्छ।



बोटलको लेबल



प्लास्टिक झोला



फ्रोजन फूड, स्याक्सका खोलहरू



रिफिल गर्ने झोला



चक्की आदिको फिल्म



खाद्य सामग्रीको प्याकेजिङ

कन्टेनर, कप, प्याक, बिको, स्टाइरोफोम जस्ता कुशन सामग्री



मसला आदिका कन्टेनर



साबुन आदिका कन्टेनर



अण्डा प्याक




टिफिन कन्टेनर, कप नूडल कन्टेनर



अन्य प्लास्टिक कन्टेनरहरू



कन्टेनर आदिका ढक्कन



स्टाइरोफोम जस्ता कुशन सामग्री

② उत्पादन प्लास्टिक (उत्पादन प्ला) ※ सबै प्लास्टिकबाट बनेको वस्तु



प्याप



खेलौना



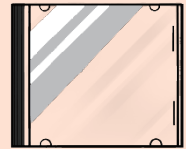
भण्डारण कन्टेनर



प्लास्टिक ह्याङ्गर
※ धातु भाग नभएको वस्तु



दूधब्रश



CD/DVD केस

※ डिस्कहरू जलाउन सकिने फोहोर हुन्।



“प्लास्टिक बोटल” “स्टाइरोफोम खाद्य ट्रे”लाई
“रिसाइकल गर्न सक्ने चीजहरू संकलन स्थल”मा!

- प्लास्टिक बोटल, स्टाइरोफोम खाद्य ट्रेलाई “रिसाइकल गर्न सक्ने चीजहरू संकलन स्थल”मा फाल्नुहोस्। विस्तृत फाल्ने तरिका “P.4 (प्लास्टिक बोटल)”, “P.7 (स्टाइरोफोम खाद्य ट्रे)”मा हेर्नुहोस्।

प्लास्टिक रूपमा फाल्न नपाउने "निषेधित वस्तुहरू"

स्वास्थ्यसम्बन्धी प्लास्टिक / रेजर, लाइट, ब्याट्री, धारिलो हतियार, इलेक्ट्रोनिक उपकरण तथा तातो सुर्ती आदि वस्तुहरू मध्यवर्ती प्रशोधन केन्द्र वा रिसाइकल कारखानामा खतरा निम्त्याउने "निषेधित वस्तु" मानिन्छन्।

निषेधित वस्तुहरू कुनै पनि हालतमा प्लास्टिकमा नमिसाउनुहोस्। प्लास्टिक चिह्न भए तापनि, स्वास्थ्यसम्बन्धी प्लास्टिकहरू संकलन गरिदैन।



इनहेलर, नाकमा हाल्ने औषधि, कलमजस्तो इन्जेक्सन, सुई आदि जस्ता स्वास्थ्यसम्बन्धी प्लास्टिक

धारिलो हतियार

लाइट

ब्याट्री

तातो सुर्ती (हीटेड टुबाको)

इलेक्ट्रोनिक उपकरण

निकाल्ने तरिका

- फोहोर आदि पानीले हल्का धुनुहोस्।
- साबुन प्रयोग गरेर धुनु आवश्यक छैन।
- ※ फोहोर हटाउन नसकिने वस्तुहरूलाई "जलाउन सकिने फोहोर" मा फ्याँक्नुहोस्।

प्लास्टिकको रूपमा फाल्न सकिन्छ !

प्लास्टिकको रूपमा फाल्न सकिँदैन !



कुनै रंग वा तेल छैन, चम्किलो छ !



रंग वा तेल छ, तर हल्का धोइएको छ !



तरल पदार्थ बाँकी छ, धोइएको छैन।



तरल पदार्थ र अन्य खाद्य अवशेषहरू बाँकी छन्।

कम

फोहोरको स्तर

उच्च

- भित्रको सामग्री देखिने झोलामा राख्नुहोस् र मुखलाई बाँधेर निकाल्नुहोस्।
- झोलाभित्र अर्को झोला हालेर नफाल्नुहोस्।
- एक पाटो 30 सेन्टिमिटर भन्दा बढीको उत्पादन (वस्त्र केस जस्ता) ठूलो फोहोर हो।



सामान्यतया सोधिने प्रश्नहरू

- कस्तो खालको झोलामा फाल्नुपर्छ?
 - ⇒ जलाउन सकिने फोहोर जस्तै, भित्रको सामग्री देखिने प्लास्टिक झोला वा बजारमा पाइने फोहोरको झोलामा फाल्नुहोस्।
- प्लास्टिक बाहेकका अन्य कुराहरू टाँसिएका वस्तुहरू प्लास्टिकको रूपमा फाल्न सकिन्छ?
 - ⇒ अधिकांश प्लास्टिकबाट बनेको भए पनि, धातु जस्ता भागहरू हटाउन नसकिएमा "जलाउन सकिने फोहोर" को रूपमा फाल्नुहोस्।
- टिफिन कन्टेनरमा रहेका स्टिकर (मूल्य ट्याग आदि) हटाउनु पर्छ?
 - ⇒ सकेसम्म सहज रूपमा हटाएर फाल्नुहोस्। हटाउन नसकिने स्टिकरहरू आदि रहरिहनुमा कुनै समस्या छैन।

रिसाइकल गर्न सक्ने चीजहरू प्लास्टिक फोहोर संकलन • संकलन दिन P.1-P.2

रिसाइकल गर्न सक्ने चीजहरू प्लास्टिक फोहोर निकाल्ने तरिका P.3-P.15

धेरै फोहोर जनावरको शव P.16

अन्य संसाधन संकलन परियोजना P.17-P.22

वार्डले संकलन गर्न नसक्ने चीजहरू P.23-P.24

अवैध रूपमा फोहोर फाल्ने व्यावसायिक फोहोर P.25

रिसाइकल गर्न सक्ने चीजहरू प्लास्टिक फोहोरको वर्गीकरण P.26-P.32

फोहोर घटाउनको लागि P.33

आपतकालीन अवस्थामा/ खराब मौसममा प्रतिक्रिया P.34

सुविधा जानकारी र सोधपुछको सूची P.35

जलाउन सकिने फोहोर



निकाल्ने समय र स्थान

- जलाउन सकिने फोहोरको संकलन दिन त्यो दिनको बिहानको 8 बजेसम्म निर्धारित फोहोर संकलन स्थलमा राख्नुहोस्।
- जलाउन सकिने फोहोरको संकलन दिनको अघिल्लो दिन वा संकलन पछि ननिकाल्नुहोस्।



निकाल्ने तरिका

※ धेरै मात्रामा (45l को झोलामा 1 पटक 3 झोला भन्दा बढी) फाल्नुपर्दा, पूर्व आवेदन आवश्यक छ। थप जानकारीको लागि P.16

- भित्रको सामग्री देखिने झोलामा राख्नुहोस् र मुखलाई बाँधेर निकाल्नुहोस्।



जलाउन सकिने फोहोर (उदाहरण)

काँचो फोहोर



मुख्य बिन्दु !

पानी राम्रोसँग निस्कन दिनुहोस्।

थोरै काठका हाँगा, पात, र फूलहरू



खाद्य तेल



मुख्य बिन्दु !

कागजमा सोसुहोस् वा ठोस बनाउने पदार्थले जम्न दिनुहोस्
 ※ वनस्पति खाद्य तेललाई रिसाइकल गर्न सक्ने चीजहरूको रूपमा पनि संकलन गरिन्छ।
 थप जानकारीको लागि P.18 हेर्नुहोस्

कागजका सामग्रीहरू



मुख्य बिन्दु !

डायपरभित्रको फोहोर हटाउनुहोस्।

फोहोर सफा गर्न सकिँदैन

प्लास्टिकका उत्पादनहरू



- पानीले हल्का पखालेर फोहोर सफा गर्न सकिँदैन भने "जलाउन सकिने फोहोर" को रूपमा फाल्नुहोस्।
- पानीले हल्का पखालेर, फोहोर सफा भएमा "प्लास्टिक" को रूपमा फाल्न सकिन्छ।
- ※ प्लास्टिकको फाल्ने तरिका P.9, 10 मा हेर्नुहोस्

कपडाको सामग्री



※ अझै लगाउन सकिने कपडा रिसाइकल गर्न सक्ने चीजहरूको रूपमा पनि संकलन गरिन्छ।
 विस्तृत जानकारीको लागि P.8 हेर्नुहोस्।

खबर र छालाका उत्पादनहरू



मुख्य बिन्दु !

होसलाई 30 सेन्टिमिटर भन्दा छोटो काट्नुहोस्।



फाल्नुअघि चेक गर्नुहोस्!

ठूलो फोहोर संकलन केन्द्र
 इन्टरनेटमा आवेदन गर्नुहोस्।



- ◎ के फाल्ने वस्तुको साइज 30 सेन्टिमिटर भन्दा बढी छ?

30 सेन्टिमिटर भन्दा बढीका वस्तुहरू ठूलो फोहोर हुन्। ठूलो फोहोर संकलन केन्द्रमा आवेदन गर्नुहोस्।

[ठूलो फोहोर संकलन केन्द्र] ☎03-6420-3353 विस्तृत जानकारीको लागि P.14 चेक गर्नुहोस्।

※ फोन नम्बरमा गल्ती नगर्नुहोस्

- ◎ धातुका भागहरू सकेसम्म बाहिर निकाल्नुहोस्, धातुका भागहरू नजल्ने फोहोरमा फाल्नुहोस्।

नजल्ले फोहोर

रिसाइकल गर्न सक्ने चीजहरू
प्लास्टिक
फोहोर संकलन • संकलन दिन
P.1-P.2



निकाल्ने समय र स्थान

- नजल्ले फोहोरको संकलन दिनत्यो दिनको बिहानको 8 बजे सम्मनिर्धारित फोहोर संकलन स्थलमा फाल्नुहोस्।
- नजल्ले फोहोर संकलनको दिनको अघिल्लो दिन वा संकलन पछि नफाल्नुहोस्।

रिसाइकल गर्न सक्ने चीजहरू
प्लास्टिक
फोहोर निकाल्ने तरिका
P.3-P.15



निकाल्ने तरिका

※ धेरै मात्रामा (45ℓ को झोलामा 1 पटक 3 झोला भन्दा बढी) फाल्नुपर्दा, पूर्व आवेदन आवश्यक छ।

- भित्रको सामग्री देखिने झोलामा राख्नुहोस् र मुखलाई बाँधेर निकाल्नुहोस्।

धेरै फोहोर
जनावरको शव
P.16

अन्य
संसाधन संकलन परियोजना
P.17-P.22



नजल्ले फोहोर (उदाहरण)

नजल्ले फोहोरमा समावेश गरिएका धातु र सिरामिकका बर्तन, फ्लोरोसेन्ट ट्युब आदि संकलन पछि रिसाइकल गर्न सक्ने चीजहरूको रूपमा रिसाइकल गरिन्छ।

गिलास र सिरामिकका बस्तुहरू



मुख्य बिन्दु !

कागज आदिमा प्याक गरेर
"हिलि (खतरनाक)"
भनेर चिन्ह लगाउनुहोस्।

स्प्रे क्यान



※ खतरनाक भएकाले
छिद्र नखोलेर
राख्नुहोस्

मुख्य बिन्दु !

सामग्री सक्दो प्रयोग गरेर,
अर्को झोलामा राखेर
"हिलि (खतरनाक)"
भनेर चिन्ह लगाउनुहोस्।

बिजुली बल्ब, डिस्पोजेबल बडी वार्मर, एल्युमिनियम फोइल, ब्याट्री



※ P.13 हेर्नुहोस्

मुख्य बिन्दु !

बिजुली बल्बलाई नफुटोस् भनेर
कागजको केसमा राख्नुहोस्।
※ फ्लोरोसेन्ट ट्युबलाई रिसाइकल गर्न सक्ने
चीजहरूको रूपमा पनि संकलन गरिन्छ।
थप जानकारीको लागि P.18 हेर्नुहोस्

वार्डले संकलन
गर्न नसक्ने चीजहरू
P.23-P.24

अवैध रूपमा फोहोर फाल्ने
व्यावसायिक फोहोर
P.25

रिसाइकल गर्न सक्ने चीजहरू
प्लास्टिक
फोहोरको वर्गीकरण
P.26-P.32

कस्मेटिकका खाली बट्टाहरू



चक्कु र कैंची



मुख्य बिन्दु !

मोटा कागज आदिमा बेरेर
"हिलि (खतरनाक)"
भनेर चिन्ह लगाउनुहोस्।

धातुका वस्तुहरू

छाता, भाँडा, र 30 सेन्टिमिटर वा
सोभन्दा साना घरायसी उपकरणहरू



※ केही साना घरेलु उपकरणहरूलाई रिसाइकल गर्न सक्ने
चीजहरूको रूपमा पनि संकलन गरिन्छ।
थप जानकारीको लागि P.17 हेर्नुहोस्

फोहोर घटाउनको लागि
P.33

आपतकालीन अवस्थामा/
खराब मौसममा प्रतिक्रिया
P.34

सुविधा जानकारी र
सोधपुछको सूची
P.35



ब्याट्रीलाई उचित तरिकाले फ्याँक्नुहोस्!!

- ब्याट्रीको प्रकार अनुसार फाल्ने तरिका फरक हुन्छ। गलत फ्याँक्ने तरिकाले सफाई गाडी वरू प्रशोधन सुवधामा आगलागी जस्ता गम्भीर घटनाहरूको समस्या बढिरहेको छ।
- ब्याट्री र सिक्का ब्याट्रीलाई "नजल्ले फोहोर" मा, बटन ब्याट्री जस्ता विशेष ब्याट्रीलाई "सङ्कलन सहयोगी पसलमा राखिएको सङ्कलन बक्स" मा, चार्ज गरेर प्रयोग गरिने साना चार्जेबल ब्याट्री (लिथियम आयन ब्याट्री आदि) लाई "वार्डको सङ्कलन बक्स" आदि प्रयोग गर्नुहोस्।



विवरणको लागि P.13 जाँच गर्नुहोस्

ब्याट्री



ब्याट्रीहरू, संकलन स्थलमा नजल्ने फोहोरको रूपमा फाल्न सकिने र फाल्न नसकिने छन्।
प्रकार अनुसार तल चेक गर्नुहोस्। **रिसाइकल गर्न सक्ने चीजहरू, प्लास्टिक, जलाउन सकिने फोहोरमा कुनै पनि हालतमा नफाल्नुहोस्।** प्रक्रिया विधि थाहा नभएका वस्तुहरू वा ब्याट्री हटाउन नसकिने उत्पादनहरूको लागि, कार्य शाखा (३०३-३८९२-४६७१) लाई सम्पर्क गर्नुहोस्। (अलग शुल्क लाग्न सक्छ)

ब्याट्रीहरू प्रकार अनुसार फाल्ने तरिका फरक हुन्छ।



ब्याट्रीलाई इन्सुलेट गरेर फाल्नुहोस्

आगो लाग्ने सम्भावना भएको कारण, टेप आदि लगाउनुहोस्, र अन्वार्थ रूपमा इन्सुलेट गर्नुहोस्।

नजल्ने फोहोरको रूपमा फाल्न सकिने ब्याट्री

- सुक्खा ब्याट्री (पारो प्रयोग नगर्ने)
 - अल्कलाइन ब्याट्री, म्याङ्गान ब्याट्री आदि
 - सिक्का आकारको लिथियम ब्याट्री
- ※मोडेल नम्बर BR वा CR



ब्याट्रीको प्रकार • इन्सुलेटिड प्रक्रिया उदाहरणहरू

【सिलिन्डर आकार】 【सिक्का आकार】 【प्याक आकार】



सिक्का ब्याट्री र बटन ब्याट्री कसरी छुट्याउने?

सिक्का ब्याट्री



बटन ब्याट्री



अन्य ब्याट्री

◎ बटन ब्याट्री ※मोडेल नम्बर SR, PR, LR

→ “सङ्कलन सहयोगी पसलमा राखिएको सङ्कलन बक्स” कृपया दायँको दुई आयामको कोड चेक गर्नुहोस्।

◎ सानो रिचार्जबल ब्याट्री ※ लिथियम आयन ब्याट्री, निकेल हाइड्रोजन ब्याट्री, निकड ब्याट्री

→ “सङ्कलन सहयोगी पसलमा राखिएको सङ्कलन बक्स” वा “वार्ड सुविधाको सङ्कलन बक्स”

◎ सानो चार्ज गर्न मिल्ने ब्याट्री समावेश उत्पादन

→ “वार्ड सुविधाको सङ्कलन बक्स”

※ “सङ्कलन सहयोगी पसलमा राखिएको सङ्कलन बक्स” कृपया दायँको दुई आयामको कोड चेक गर्नुहोस्।



“वार्ड सुविधाको सङ्कलन बक्स” को विवरण P.17 मा हेर्नुहोस्।



साना रिचार्ज गर्न मिल्ने ब्याट्री जस्ता आगो लाग्न सक्ने वस्तुहरूका कारण धुवाँ निस्कने र आगलागी हुने घटनाहरू धेरै भइरहेका छन्!

लिथियम आयन ब्याट्री भनेको...

स्मार्टफोन आदिमा प्रयोग हुने मोबाइल ब्याट्री, ई-चुरोट (तातो हुने सुर्ती), र इलेक्ट्रोनिक उपकरणका ब्याट्रीहरू हुन्।

मोबाइल ब्याट्री, ई-चुरोट (तातो हुने सुर्ती) जस्ता लिथियम आयन ब्याट्री समावेश इलेक्ट्रोनिक उपकरणहरू फोहोरको रूपमा फ्याँकिएका छन्, सफाई गाडी र कारखानामा च्यापिएका छन्, र आगलागीका घटना बढिरहेका छन्।

लिथियम आयन ब्याट्री समावेश इलेक्ट्रोनिक उपकरणहरू एकपटक आगो लागेपछि, निभाउन गाह्रो हुन्छ। आगोको समस्यालाई रोक्नको लागि, कृपया उचित रूपमा नष्ट गर्नुहोस्।



इलेक्ट्रिक सहायक साइकलको ब्याट्रीको लागि विक्रेतासँग सम्पर्क गर्नुहोस्।

इलेक्ट्रिक सहायक साइकलमा प्रयोग गरिएका सानो चार्ज गर्न मिल्ने ब्याट्री सामान्यतया विक्रेतासँग (साइकल पसल, ठूलो खुद्रा पसल, होम सेन्टर आदि) सम्पर्क गर्नुहोस्।



"ठूलो फोहोर" भनेको कुनै पनि एक तर्फको लम्बाइ 30 सेन्टिमिटर भन्दा बढी भएको फोहोर हो।



शुल्क लाग्ने र आवेदन प्रणालीमा आधारित छ।

[ठूलो फोहोर संकलन केन्द्र] मा, इन्टरनेट वा

☎03-6420-3353 मा आवेदन गर्नुहोस्।

※ फोन नम्बरमा गल्ती नगर्नुहोस्

प्रक्रिया शुल्कको लागि आराकावा वार्डको "शुल्क लाग्ने ठूलो फोहोर फाल्ने टिकट" किनेर, ठूलो फोहोरमा टाँसुहोस् र संकलन दिन 8 बजेसम्म बाहिर राख्नुहोस्।

※शुल्क लाग्ने ठूलो फोहोर फाल्ने टिकट, वार्ड भित्रको कम्पिनियन्स स्टोरमा किन्न सकिन्छ।

※50 किलोग्राम भन्दा बढीको वस्तु संकलन गर्न सकिँदैन।

आवेदनबाट संकलनसम्मको प्रक्रिया

① ठूलो फोहोर संकलन केन्द्रमा संकलनको लागि आवेदन गर्नुहोस्।

ठूलो फोहोर संकलन केन्द्रमा, इन्टरनेट वा फोनमार्फत आवेदन गर्नुहोस्।



[ठूलो फोहोर संकलन केन्द्र]

☎03-6420-3353

※आइतबार, वर्षको अन्त्य र नयाँ वर्षको दिन बाहेक बिहान 8 बजेदेखि बेलुका 7 बजेसम्म।

※ बिदाको पछिको दिनमा भीड हुन्छ

※ फोन नम्बरमा गल्ती नगर्नुहोस्



इन्टरनेटबाट आवेदन गर्नको लागि बायाँपट्टि रहेको दुई आयामिक कोडबाट

※ 24 घण्टा आवेदन खुला

② आराकावा वार्डको "शुल्क लाग्ने ठूलो फोहोर फाल्ने टिकट" किन्नुहोस्।

※अन्य वार्डका शुल्क लाग्ने ठूलो फोहोर फाल्ने टिकट प्रयोग गर्न सकिँदैन।



आवेदन गर्दा बताइएको प्रक्रिया शुल्कको लागि शुल्क लाग्ने ठूलो फोहोर फाल्ने टिकट किन्नुहोस्।

शुल्क लाग्ने ठूलो फोहोर फाल्ने टिकट, आराकावा वार्ड भित्रको [शुल्क लाग्ने ठूलो फोहोर फाल्ने टिकट बिक्री स्थल] को संकेत भएको पसल, वार्ड भित्रको कम्पिनियन्स स्टोरमा बिक्री गरिन्छ।

③ कृपया आवेदन गर्दा तोकिएको संकलन दिनमा बाहिर राख्नुहोस्।

※संकलन दिनको एक दिन अघि ननिकाल्नुहोस्



खरिद गरिएको शुल्क लाग्ने ठूलो फोहोर फाल्ने टिकटमा, तपाईंको नाम वा 4 अंकको दर्ता नम्बर (आवेदन गर्दा जानकारी दिइन्छ) मध्ये कुनै एक र संकलन दिन लेख्नुहोस्, उक्त ठूलो फोहोरमा टाँसुहोस्, संकलन दिनको बिहान 8 बजेसम्म, आवेदन गर्दा तोकिएको स्थानमा निकाली दिनुहोस्।

सानो चार्ज गर्न सकिने ब्याट्री (लिथियम आयन ब्याट्री आदि) निकालेर मात्र फाल्नुहोस्।

ठूलो फोहोर संकलनको सहायक प्रणाली (विस्तृत जानकारीको लागि P.15 चेक गर्नुहोस्)

आराकावा वार्डमा, खस व्यक्तिहरूको लागि, ठूलो फोहोर फाल्ने शुल्क कम गर्ने वा छुट गर्ने गरिन्छ। अर्को व्यक्तिको सहयोग प्राप्त गर्न नसक्ने व्यक्तिहरूका लागि, जसले आफूले ठूलो फोहोर बाहिर निकाल्न गाह्रो मान्छन् र वार्डमा कुनै नातेदार छैन, ठूलो फोहोर बाहिर निकाल्ने सेवा प्रदान गरिन्छ।

※दायरामा नपर्न सक्छ।

रिसाइकल गर्न सक्ने चीजहरू
प्लास्टिक
फोहोर संकलन • संकलन दिन
P.1-P.2

रिसाइकल गर्न सक्ने चीजहरू
प्लास्टिक
फोहोर निकाल्ने तरिका
P.3-P.15

धेरै फोहोर
जनावरको शव
P.16

अन्य
संसाधन संकलन परियोजना
P.17-P.22

वार्डले संकलन
गर्न नसक्ने चीजहरू
P.23-P.24

अवैध रूपमा फोहोर फाल्ने
व्यावसायिक फोहोर
P.25

रिसाइकल गर्न सक्ने चीजहरू
प्लास्टिक
फोहोरको वर्गीकरण
P.26-P.32

फोहोर घटाउनको लागि
P.33

आपतकालीन अवस्थामा/
खराब मौसममा प्रतिक्रिया
P.34

सुविधा जानकारी र
सोधपुछको सूची
P.35

ठूलो फोहोरको शुल्क छुट

तलका अवस्थामा, ठूलो फोहोर फाल्ने शुल्क कम गर्ने वा छुट प्राप्त गर्न सकिन्छ। [फोनमार्फत ठूलो फोहोर संकलन केन्द्र \(३०३-६४२०-३३५३\) मा आवेदन गर्नुहोस् र शुल्क छुटको लागि आवेदन गर्नुहोस्।](#)

आवेदन पछि, ठूलो फोहोर संकलन केन्द्रबाट शुल्क छुटको आवेदन पत्र पठाइन्छ। आवेदन पत्रमा आवश्यक विवरण भरेर, छुटको कारणको प्रमाणपत्र संलग्न गरी सफाई रीसाइक्लिङ कार्यालयमा हुलाकमार्फत पठाउनुहोस् वा सिधै ल्याउनुहोस्। कागजात प्राप्त भएपछि, "शुल्क लाग्ने ठूलो फोहोर फाल्ने टिकट" प्रदान गरिन्छ।

※इन्टरनेटबाट आवेदन गर्दा छुटको प्रक्रिया गर्न सकिँदैन। अनिवार्य रूपमा फोनमा आवेदन गर्नुहोस्।

ठूलो फोहोर फाल्ने शुल्कको छुटको कारण र छुटको प्रतिशत

छुटको कारण	छुटको प्रतिशत	आवश्यक कागजात
तूफान, भारी वर्षा, भूकम्प आदि प्राकृतिक प्रकोप वा अन्य ठूलो स्तरको विपदबाट प्रभावित व्यक्तिहरू	मिनाहा	वार्ड र दमकल विभागले जारी गरेको "विपद पीडित प्रमाणपत्र"
जीवन रक्षा कानूनको धारा ११ मा उल्लिखित संरक्षण प्राप्त गर्ने व्यक्तिहरू	मिनाहा	संरक्षण प्रमाणपत्रको मूल प्रति ※ सामान्यतया आवेदनको मितिपछि जारी गरिएको हुनुपर्छ
बालक पालनपोषण भत्ता पाइरहनुभएको व्यक्ति	मिनाहा	बालक पालनपोषण भत्ता प्रमाणपत्रको प्रतिलिपि (अगाडिको भाग सबै देखिने गरी) ※ तर, नवीकरण प्रक्रियामा रहेका व्यक्तिहरूका लागि "बालक पालनपोषण भत्ता प्रमाणपत्र" को सक्कल प्रति।
विशेष बालक पालनपोषण भत्ता पाइरहनुभएको व्यक्ति	मिनाहा	विशेष बालक पालनपोषण भत्ता प्रमाणपत्रको प्रतिलिपि (अगाडिको भाग र ठेगाना लेखिएको खण्ड) ※ तर, अपडेट प्रक्रियामा रहेका व्यक्तिहरूका लागि विशेष बालबालिका भत्ता प्राप्तकर्ता प्रमाणपत्रको मूल प्रति
ज्येष्ठ नागरिक कल्याण पेन्सन प्राप्त गरिरहेका व्यक्ति ※	मिनाहा	वृद्ध कल्याण पेंशन प्रमाणपत्रको प्रतिलिपि
आगजनी आदि विपदबाट प्रभावित व्यक्तिहरू	९० प्रतिशत छुट	दमकल विभागले जारी गरेको "विपद पीडित प्रमाणपत्र"
चीनमा छाडिएका जापानी नागरिकहरू र तिनीहरू सँग सम्बन्धित व्यक्तिहरूका लागि विशेष सहायता लाभ प्राप्त गर्ने व्यक्तिहरू	मिनाहा	सहायता लाभ प्राप्तकर्ता प्रमाणपत्रको सक्कल प्रति ※ सामान्यतया आवेदनको मितिपछि जारी गरिएको हुनुपर्छ

※ वृद्ध कल्याण पेन्सन भन्नाले, सन् १९६१ (शोवा ३६) को अप्रिल महिनामा राष्ट्रिय पेन्सन प्रणाली सुरु हुँदाका बखतमा पहिले नै वृद्ध भइसकेका कारणले गर्दा पेन्सन प्राप्त गर्नका लागि आवश्यक योगदान अवधि नपुगेका व्यक्तिहरूलाई प्रदान गरिने पेन्सन हो। यो "राष्ट्रिय पेन्सन (आधारभूत वृद्ध पेन्सन)" भन्दा फरक हुन्छ।
"राष्ट्रिय पेन्सन (आधारभूत वृद्ध पेन्सन)" मात्र प्राप्त गर्ने व्यक्तिहरूलाई छुटको दायरा बाहिर राखिएको छ।

ठूलो फोहोर बाहिर निकाल्ने बारे

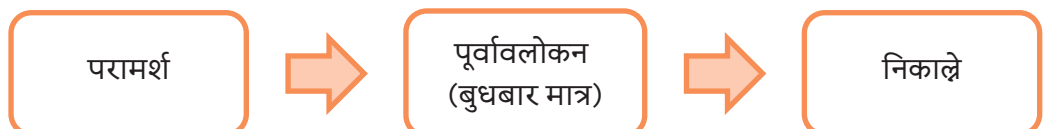
[दायरामा पर्ने व्यक्तिहरू]

- ६५ वर्ष वा सोभन्दा माथिका वृद्धाहरू मात्र भएको परिवार
 - शारीरिक अपाङ्गता भएका व्यक्तिहरू मात्र भएको परिवार
- अन्यथा, यदि तपाईंलाई ठूलो फोहोर निकाल्न गाह्रो छ र तपाईंको वार्डभित्र कुनै नातेदार छैन भने, साथै अन्य व्यक्तिहरूबाट सहयोग प्राप्त गर्न पनि सक्नुहुन्न भने, कार्य विभाग (३०३-३८९२-४६७१) मा परामर्श गर्नुहोस्।

[ध्यान दिनु पर्ने कुरा]

- "परामर्शको" परिणामस्वरूप, तपाईं दायराभन्दा बाहिर हुन सक्नुहुन्छ।
- "पूर्व अवलोकन" र "निकाल्न" को लागि तपाईंले चाहेको मिति र समय नमिल्न पनि सक्छ।
- "पूर्व अवलोकन" परिणामस्वरूप, निकाल्न असम्भव ठहरिएमा, 'निकाल्न' सकिँदैन।
- प्रक्रिया शुल्क 'पूर्वावलोकन' पछि जानकारी गराइनेछ।

[निकाल्ने सम्मको प्रक्रिया]



a large amount of waste

reservation required

स्थानान्तरण आदि गर्दा धेरै मात्रामा फोहोर (अस्थायी फोहोर)

※आवेदन आवश्यक छ।

स्थानान्तरण वा ठूलो सरसफाइ गर्दा, घरबाट अस्थायी रूपमा धेरै मात्रामा निस्किएको फोहोरलाई अस्थायी फोहोर भनिन्छ।

※सामान्य फोहोरको संकलन स्थलमा एक घरपरिवारको फोहोरको मात्रा 45७को झोलामा 1 पटकमा 3 झोला सम्म मात्र हो।



3 झोलाभन्दा बढीको धेरै फोहोर फोहोर संकलन स्थलमा निकाल्दा, फोहोर संकलनमा कठिनाई उत्पन्न हुन सक्छ, त्यसैले **फोहोर संकलन स्थलमा ननिकाल्नुहोस्।**

अनि, अस्थायी फोहोरमा शुल्क लाग्छ र आवेदन आवश्यक छ। अस्थायी फोहोर निकाल्दा, कृपया कार्य विभाग (३०३-३८९२-४६७१) मा परामर्श गर्नुहोस्।

रिसाइकल गर्न सक्ने चीजहरू
प्लास्टिक
फोहोर संकलन • संकलन दिन
P.1-P.2

रिसाइकल गर्न सक्ने चीजहरू
प्लास्टिक
फोहोर निकाल्ने तरिका
P.3-P.15

धेरै फोहोर
जनावरको शव
P.16

अन्य
संसाधन संकलन परियोजना
P.17-P.22

वार्डले संकलन
गर्न नसक्ने चीजहरू
P.23-P.24

अवैध रूपमा फोहोर फाल्ने
व्यावसायिक फोहोर
P.25

रिसाइकल गर्न सक्ने चीजहरू
प्लास्टिक
फोहोरको वर्गीकरण
P.26-P.32

फोहोर घटाउनको लागि
P.33

आपतकालीन अवस्थामा/
खराब मौसममा प्रतिक्रिया
P.34

सुविधा जानकारी र
सोधपुछको सूची
P.35

animal carcass

reservation required

जनावरको शव

※आवेदन आवश्यक छ।

कुकुर, बिरालो जस्ता जनावरका शवहरू सामान्यतया मालिकले नै व्यवस्थापन गर्नुपर्छ, तर तलका अवस्थामा, वार्डले उठाउने र संकलन गर्नेछ।

तपाईंको घरको पालतु जनावर

दायरामा पर्ने जनावर भनेको मालिकबाट उठाउन अनुरोध गरिएको, 1 वटा 25 किलोग्राम भन्दा कम (कुकुरको लागि मध्यम कुकुरसम्म) हो।

कृपया कार्य विभाग (३०३-३८९२-४६७१) मा सम्पर्क गर्नुहोस्।

※ 1 वटा जनावरको लागि 2,600 येनको शुल्क लाग्छ।

※ 1 वटा जनावर 25 किलो वा सोभन्दा बढी भएमा, व्यवसायीसँग सम्पर्क गर्न जानकारी दिइन्छ।

अज्ञात मालिक भएका जनावरका शवहरू

यदि तपाईंले मालिक नखुलेका जनावरका शवहरू भेट्टाउनुभयो भने, यो निशुल्क रूपमा व्यवस्थापन गरिन्छ।

भेटिएको स्थान अनुसार सम्पर्क विवरण फरक हुन्छ, त्यसैले तलको जानकारीलाई सन्दर्भमा राखी सम्पर्क गर्नुहोस्।

वार्ड सडक, प्रान्तीय सडक, राष्ट्रिय सडकमा भेट्टाएमा, खतरनाक भएकाले जनावरका शवहरूमा नछुनुहोस्, भेटिएको स्थानबारे सम्पर्क गर्नुहोस्।

साथै, निजी जग्गामा प्रवेश गरेर संकलन गर्न सकिँदैन। यदि कुनै प्रश्न छ भने कार्य विभाग (३०३-३८९२-४६७१) मा सम्पर्क गर्नुहोस्।

भेटिएको स्थान	सम्पर्क विवरण	फोन नम्बर
निजी जमिन	सरसफाइ तथा रिसाइकल प्रवर्द्धन विभाग कार्य विभाग	३०३-३८९२-४६७१
वार्ड सडक	सरसफाइ तथा रिसाइकल प्रवर्द्धन विभाग कार्य विभाग ※रातको समयमा र बिदाको दिनहरूमा आराकावा वार्ड कार्यालय	३०३-३८९२-४६७१ रातको समयमा/बिदाको समयमा ३०३-३८०२-३१११
टोक्यो महानगर सरकारको सडक	सरसफाइ तथा रिसाइकल प्रवर्द्धन विभाग कार्य विभाग ※राति र बिदाका दिनमा टोक्यो महानगर सरकार, निर्माण ब्यूरो, महानगरिय सडक व्यवस्थापन सम्पर्क शाखा	३०३-३८९२-४६७१ रातको समयमा र बिदाको दिनहरूमा ३०३-३३४३-४०६१
राष्ट्रिय मार्ग	टोक्यो राष्ट्रिय राजमार्ग कार्यालय, कामेआरि शाखा	३०३-३६००-५५४१

अन्य रिसाइकल गर्न सक्ने चीजहरू संकलन परियोजना

वार्डभित्रका सुविधाहरूमा चलिरहेको रिसाइकल गर्न सक्ने चीजहरू संकलन परियोजनाहरूको परिचय गराइन्छ
 ※केही ठूला खुद्रा पसलहरूमा पनि उपलब्ध हुन सक्छ।

※घरमा प्रयोग भई काम नलाग्ने भएका सामानहरू यसमा पर्छन्।

व्यवसायमा प्रयोग गरिएका वस्तुहरूलाई "व्यवसायिक फोहोर"को रूपमा उचित रूपमा नष्ट गर्नुहोस्।



small household appliances

साना घरेलु उपकरणहरू

※सङ्कलन स्थानको सुविधामा (P.19, 20) ल्याउनुहोस्
 ※यदि ल्याउन सक्नुहुन्न भने "नजले फोहोर"मा फ्याँकुहोस्



विस्तृत जानकारीका लागि माथि उल्लेख गरिएको दुई आयामिक कोड चेक गर्नुहोस्।



सेलुलर फोन र डिजिटल क्यामेरा जस्ता साना घरेलु उपकरणहरू सङ्कलन गरिन्छ। सङ्कलनका लागि राख्दा, ब्याट्री आदि हटाउनुहोस्। सङ्कलन गरिने साना घरेलु उपकरणहरूलाई सङ्कलन बक्समा राख्नुहोस्।

मेमोरी कार्ड र सिम कार्ड आदि अनिवार्य रूपमा हटाउनुहोस्। व्यक्तिगत जानकारीको सुरक्षाको दृष्टिकोणबाट, सङ्कलन बक्समा राखिएका उत्पादनहरूको फिर्ता गर्न कुनै पनि प्रकारको अनुरोधमा उत्तर दिइने छैन।

सङ्कलन गरिने वस्तुहरू

- सेलुलर फोन (स्मार्टफोन र ट्याब्लेट टर्मिनल समावेश)
- मोबाइल संगीत प्लेयर
- डिजिटल क्यामेरा
- AC एडाप्टर
- मोबाइल खेल कन्सोलहरू
- पोर्टेबल भिडियो क्यामेरा
- पोर्टेबल कार नेविगेशन

※ट्याब्लेट PC बाहेक

- इलेक्ट्रोनिक शब्दकोश
- क्याल्कुलेटर



सङ्कलन वस्तु बाहेकका साना इलेक्ट्रोनिक उपकरणहरू, नजले फोहोर (P.12) को रूपमा प्रस्तुत गर्नुहोस्। सानो रिचार्जेबल ब्याट्री तथा भित्र ब्याट्री भएको उपकरणको लागि तलको जानकारी हेर्नुहोस्।



small rechargeable battery internal

सानो रिचार्जेबल ब्याट्री तथा भित्र ब्याट्री भएको उपकरण

※सङ्कलन स्थानको सुविधामा (P.19, 20) ल्याउनुहोस्

तपाईंको घरमा अनावश्यक भएका साना रिचार्जेबल ब्याट्रीहरू तथा भित्र ब्याट्री भएको उपकरण सङ्कलन गरिन्छ। ब्याट्रीहरू खाली अवस्थामा सङ्कलन बक्समा राख्नुहोस्।

ब्याट्रीलाई हटाउन सकिने उत्पादनहरूको लागि, ब्याट्री मात्र सङ्कलन बक्समा राख्नुहोस्, र अन्य भागहरूलाई नजले फोहोरको रूपमा प्रस्तुत गर्नुहोस्। फुलिएका ब्याट्रीहरू पनि केही सुविधाहरूमा सङ्कलनफुलिएका ब्याट्रीहरू पनि केही सुविधाहरूमा सङ्कलन

सङ्कलन गरिने वस्तुहरू

लिथियम आयन ब्याट्री



लिथियम आयन ब्याट्री

निकल हाइड्राइड ब्याट्री

निकाड ब्याट्री

मोबाइल ब्याट्री

※30 सेन्टिमिटर वा कम र ब्याट्री हटाउन नसकिने उत्पादन



मोबाइल ब्याट्री

तातो सुर्ती (हीटेड टुबाको)

इलेक्ट्रिक शेभर

ह्याण्डी प्यान आदि



विस्तृत जानकारीका लागि माथि उल्लेख गरिएको दुई आयामिक कोड चेक गर्नुहोस्।

खतरनाक! निकाल्ने तरिकामा ध्यान दिनुहोस्!

मोबाइल ब्याट्री, तातो सुर्ती (हीटेड टुबाको), साना चार्ज गर्न सकिने ब्याट्री समावेश हुने इलेक्ट्रोनिक उपकरणहरू फोहोरको रूपमा निकालिन्छन्, र सफाई गाडी वा प्रशोधन सुविधामा च्यापिन्छन् र आगो लाग्छन्, ठूलो दुर्घटनामा परिणत हुने समस्याहरू बढ्दैछन्। सानो चार्ज गर्न सकिने ब्याट्रीहरूलाई रिसाइकल गर्न सक्ने चीजहरू, प्लास्टिक, वा फोहोरको रूपमा ननिकाल्नुहोस्।

ink cartridge इंक कार्ट्रिज

※सङ्कलन स्थानको सुविधामा (P. 19, 20) ल्याउनुहोस्
 ※यदि ल्याउन सक्नुहुन्न भने "जलाउन सकिने फोहोर" मा

रिसाइकल गर्न सक्ने चीजहरू
 प्लास्टिक
 फोहोर संकलन • संकलन दिन
P.1-P.2

रिसाइकल गर्न सक्ने चीजहरू
 प्लास्टिक
 फोहोर निकाले तरिका
P.3-P.15

धेरै फोहोर
 जनावरको शव
P.16

अन्य
 संसाधन संकलन परियोजना
P.17-P.22

वार्डले संकलन
 गर्न नसक्ने चीजहरू
P.23-P.24

अवैध रूपमा फोहोर फाल्ने
 व्यावसायिक फोहोर
P.25

रिसाइकल गर्न सक्ने चीजहरू
 प्लास्टिक
 फोहोरको वर्गीकरण
P.26-P.32

फोहोर घटाउनको लागि
P.33

आपतकालीन अवस्थामा/
 खराब मौसममा प्रतिक्रिया
P.34

सुविधा जानकारी र
 सोधपूछको सूची
P.35



विस्तृत जानकारीका लागि
 माथि उल्लेख गरिएको दुई
 आयामिक कोड चेक
 गर्नुहोस्।



तपाईंको घरमा अनावश्यक भएको प्रिन्टरको प्रयोग
 गरिसकेको इंक कार्ट्रिजको संकलन गरिन्छ।
 【दायरामा पर्ने निर्माता (असली उत्पादन)】

- ब्रदर ● क्यानन ● एप्सन
- ह्युलेट-प्याकर्ड

उपरोक्त 4 कम्पनी बाहेकका उत्पादनहरू र टोनर कार्ट्रिजहरू संकलन गर्न सकिँदैन।

fluorescent tube फ्लोरोसेन्ट ट्युब

※सङ्कलन स्थानको सुविधामा (P. 19, 20) ल्याउनुहोस्
 ※यदि ल्याउन सक्नुहुन्न भने "नजल्ले फोहोर" मा फ्याँकनुहोस्



विस्तृत जानकारीका लागि
 माथि उल्लेख गरिएको दुई
 आयामिक कोड चेक
 गर्नुहोस्।



तपाईंको घरमा आवश्यक नहुने फ्लोरोसेन्ट ट्युबलाई
 किन्ने बेलामा आएको बाकस वा त्यस्तै बक्समा
 राख्नुहोस्, फुट्न नदिने अवस्थामा ल्याउनुहोस्, र
 सङ्कलन बक्समा राख्नुहोस्।

फ्लोरोसेन्ट ट्युब राख्नको लागि बाकस नभएमा,
 समाचार पत्रजस्ता कागजमा प्याक गर्नुहोस्।

※ LED बल्ब र हाइट हिट बल्ब जस्ता वस्तुहरू "नजल्ले फोहोर" हुन्।
 ※ फुटेको फ्लोरोसेन्ट ट्युबलाई झोलामा "किकेन(खतरनाक)" भनेर लेख्नुहोस् र "नजल्ले फोहोर" मा फ्याँकनुहोस्।

thermometer and blood pressure monitor using mercury ※सङ्कलन स्थानको सुविधामा (P. 19, 20) ल्याउनुहोस्

पारो थर्मामीटर, पारो रक्तचाप मोनिटर

※यदि ल्याउन सक्नुहुन्न भने "नजल्ले फोहोर" मा फ्याँकनुहोस्



विस्तृत जानकारीका लागि
 माथि उल्लेख गरिएको दुई
 आयामिक कोड चेक
 गर्नुहोस्।



तपाईंको घरमा आवश्यक नहुने पारो प्रयोग गरिएका
 थर्मामीटर र रक्तचाप मोनिटरलाई किन्ने बेलामा आएको
 केसमा राख्नुहोस्, **फुट्न नदिने अवस्थामा** ल्याउनुहोस् र
 संकलन बक्समा राख्नुहोस्। केस नभएमा, कागजजस्ता
 सामग्रीमा प्याक गर्नुहोस्।

※पारो प्रयोग नगर्ने इलेक्ट्रोनिक थर्मामीटर र अल्कोहल तापमान मापन गर्ने यन्त्रहरू "नजल्ले फोहोर" हुन्।

waste edible oil (vegetable) खेर गएको खाना पकाउने तेल

※सङ्कलन स्थानको सुविधामा (P. 19, 20) ल्याउनुहोस्
 ※यदि ल्याउन सकिँदैन भने कपडा वा कागजमा सोसाएर वा
 जमाएर "जलाउन सकिने फोहोर" मा राख्नुहोस्।

घरमा तारेको खानेकुरामा प्रयोग गरिएको तेल वा म्याद समाप्त भएको तेललाई, कन्टेनरमा राखिएको
 अवस्थामा वा प्लास्टिकको बोटल जस्ता कन्टेनरमा राखेर, नपोखिने गरी **राप्त्री बिको बन्द गरी ल्याउनुहोस्** र
 संकलन बक्समा राख्नुहोस्।

संकलन गरिने वस्तु, वनस्पति खाने तेल हो। लाई जस्ता जनावरको खाने तेल संकलन गर्न सकिँदैन, त्यसैले
 "जलाउन सकिने फोहोर"को रूपमा फाल्नुहोस्।



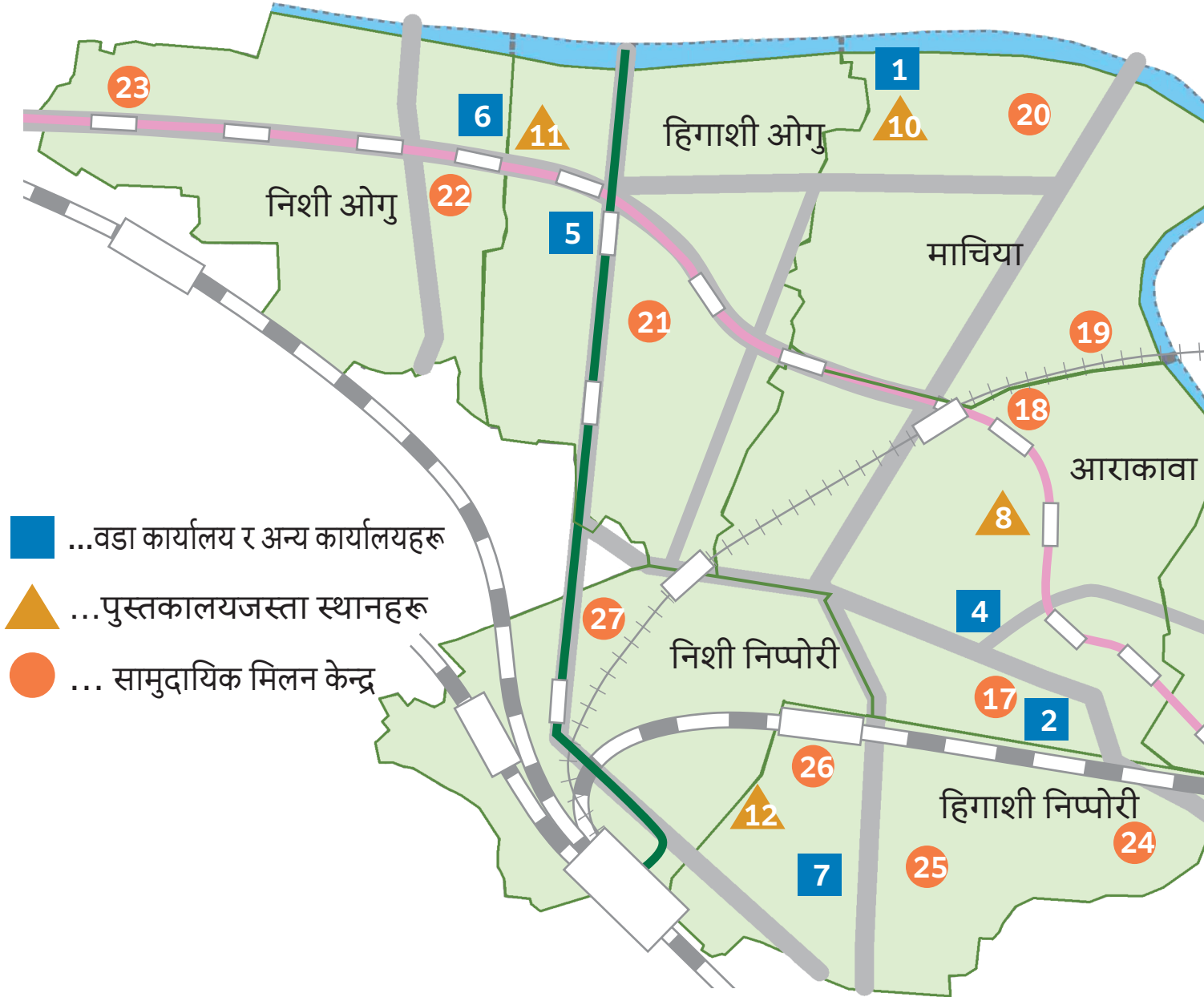
विस्तृत जानकारीका लागि
 माथि उल्लेख गरिएको दुई
 आयामिक कोड चेक
 गर्नुहोस्।



वार्डले "FRY to FLY Project" ▶
 मा भाग लिन्छ र खेर गएको खाना
 पकाउने तेललाई हवाई इन्धनमा
 रिसाइकल गर्ने प्रयास गर्दछ।



वार्डको सुविधामा रिसाइकल गर्न सक्ने चीजहरू



संख्या	सुविधाको नाम	साना गृह उपकरण	साना चार्ज गर्न मिल्ने ब्याट्री	इन्क कार्ट्रिज	फ्लोरोसेन्ट ट्युब	पारो थर्मामीटर आदि	खेर गएको खाना पकाउने तेल
8	युईनोमोरी वन आराकावा	○	○ ※3	○	○	—	○
9	मिनामिसेन्जु पुस्तकालय	—	—	○	○	○	○
10	माचिया पुस्तकालय	—	—	○	○	○	○
11	ओगु पुस्तकालय	—	—	○	○	○	○
12	निप्पोरी पुस्तकालय	—	—	○	○	○	○

※3 फुलिएका ब्याट्रीहरू स्वीकार गरिँदैन। नफुलिएका ब्याट्रीहरू 1 तला समग्र काउन्टरका कर्मचारीलाई हस्तान्तरण गर्नुहोस्।

※4 फुलिएका ब्याट्रीहरू स्वीकार गरिँदैन। नफुलिएका ब्याट्रीलाई संस्थाको कर्मचारीलाई दिनुहोस्।

(recycling points)

संकलन स्थानहरूको सूची (केन्द्र संकलन)

संख्या	सुविधाको नाम	साना गृह उपकरण	साना चार्ज गर्न मिल्ने ब्याट्री	इन्क कार्ट्रिज	फ्लोरोसेन्ट ट्युब	पारो थर्मामीटर आदि	खेर गएको खाना पकाउने तेल
1	सरसफाइ रिसाइकल कार्यालय	—	○ ※1	○	○	○	○
2	आराकावा इको सेन्टर	○	○ ※1	○	○	○	○
3	आराकावा रिसाइकल केन्द्र	○	○ ※1	○3	○	○	○
4	आराकावा वार्ड कार्यालय मुख्य भवन	○	○ ※2	○4	—	—	○
5	एक्ट 21	○	—	○	—	—	—
6	ओगु वार्ड नागरिक कार्यालय	—	—	—	○	○	○
7	निप्पोरी वार्ड नागरिक कार्यालय	—	—	—	○	○	○

※1 फुलिएका ब्याट्रीहरू कर्मचारीलाई अनिवार्य रूपमा हस्तान्तरण गर्नुहोस्।

- सरसफाइ रिसाइकल कार्यालय दोस्रो तलामा • आराकावा इको सेन्टर तेस्रो तलामा
- आराकावा रिसाइकल केन्द्र दोस्रो तलामा

※2 फुलिएका ब्याट्रीहरू स्वीकार गरिदैन। नफुलिएका ब्याट्रीहरू पहिलो तलाको समग्र जानकारीका कर्मचारीलाई हस्तान्तरण गर्नुहोस्।



संख्या	सुविधाको नाम	साना गृह उपकरण	साना चार्ज गर्न मिल्ने ब्याट्री	इन्क कार्ट्रिज	फ्लोरोसेन्ट ट्युब	पारो थर्मामीटर आदि	खेर गएको खाना पकाउने तेल
13	इशिहामा सामुदायिक मिलन केन्द्र	○	○ ※4	○	—	—	—
14	मिनामिसेन्जु सामुदायिक मिलन केन्द्र	○	○ ※4	○	—	—	—
15	मिनामिसेन्जु स्टेशनको आगाडि सामुदायिक मिलन केन्द्र	○	○ ※4	○	—	—	—
16	शिघोइ सामुदायिक मिलन केन्द्र	○	○ ※4	○	—	—	—
17	क्योकुता सामुदायिक मिलन केन्द्र	○	○ ※4	○	—	—	—
18	आराकावा यामाबुकी सामुदायिक मिलन केन्द्र	○	○ ※4	○	—	—	—
19	माचिया सामुदायिक मिलन केन्द्र	○	○ ※4	○	—	—	○
20	आराकीदा सामुदायिक मिलन केन्द्र	○	○ ※4	○	—	—	○
21	हिगाशी ओगु होम्माची सडक सामुदायिक मिलन केन्द्र	○	○ ※4	○	—	—	○
22	ओगु सामुदायिक मिलन केन्द्र	○	○ ※4	○	—	—	○
23	निशी ओगु सामुदायिक मिलन केन्द्र	○	○ ※4	○	—	—	○
24	हिगाशी निप्पोरी सामुदायिक मिलन केन्द्र	○	○ ※4	○	—	—	○
25	यूयाकेकोयाके सामुदायिक मिलन केन्द्र	○	○ ※4	○	—	—	○
26	हिगुराशी सामुदायिक मिलन केन्द्र	○	○ ※4	○	—	—	○
27	निशी निप्पोरी सामुदायिक मिलन केन्द्र	○	○ ※4	○	—	—	—

रिसाइकल गर्न सक्ने चीजहरू
प्लास्टिक
फोहोर संकलन • संकलन दिन
P.1-P.2

रिसाइकल गर्न सक्ने चीजहरू
प्लास्टिक
फोहोर निकाले तरिका
P.3-P.15

धेरै फोहोर
जनावरको शव
P.16

अन्य
संसाधन संकलन परियोजना
P.17-P.22

वार्डले संकलन
गर्न नसक्ने चीजहरू
P.23-P.24

अवैध रूपमा फोहोर फाले
व्यावसायिक फोहोर
P.25

रिसाइकल गर्न सक्ने चीजहरू
प्लास्टिक
फोहोरको वर्गीकरण
P.26-P.32

फोहोर घटाउनको लागि
P.33

आपतकालीन अवस्थामा/
खराब मौसममा प्रतिक्रिया
P.34

सुविधा जानकारी र
सोधपुछको सूची
P.35

खाद्य बर्बादी घटाउने प्रवर्द्धन

मुख्य गतिविधिहरूमा, फूड ड्राइभ सञ्चालन गर्नु र वार्ड भित्रको रेस्टुरेन्ट तथा खुद्रा व्यवसाय गर्ने व्यवसायीहरूसँग सहकार्य गरेर "अरा! मत्ताइनै सहकार्य गर्ने पसल" सञ्चालन गर्दैछ।

"खाद्य बर्बादी (फूड लस)" भनेको, म्याद सकिएको वा खाएको बाँकी जस्ता खाद्य पदार्थहरू हुन्, जुन अझै खाने योग्य छन् तर फ्याँकिएका छन्। वार्डले खाद्य बर्बादी घटाउनका लागि "आराकावा मत्ताइनै ठूलो अभियान" सञ्चालन गर्दैछ।



थप जानकारीको लागि
बायाँको दुई
आयामिक कोड चेक
गर्नुहोस्।

अरा! मत्ताइनै सहकार्य गर्ने पसल

वार्डभित्रको रेस्टुरेन्ट र खुद्रा व्यवसाय गर्ने व्यवसायीहरूसँग सहकार्य गर्दै, बाँकी खाना घटाउनको लागि मात्राको समायोजनको लागि इच्छुक ग्राहकहरूको लागि सेवा, खुल्ला बिक्री जस्ता खाद्य सामग्रीको उपलब्धता, म्याद सकिन लागेका खाद्य पदार्थहरूको छुट बिक्री, र सामग्रीलाई फाल्न नदिनका लागि प्रयासहरू गरिरहेका छौं। पसलको खोजी र सहकार्य गर्ने पसलमा दर्ता गर्ने तरिका बारेमा जिल्लाको होमपेजमा जानुहोस्।




यो स्टिकरले चिन्ह गर्छ!

फूड शेयरिङ

फूड शेयरिङ भनेको, केही नगरेमा फ्याँकिने सामानलाई आवश्यक पर्ने व्यक्तिहरूसँग परिचय गराउने र मार्गदर्शन गर्ने प्रणाली हो जसले खाद्य बर्बादीको उत्पत्ति घटाउँछ।

आराकावा वार्डले फूड शेयरिङ "TABETE" सञ्चालन गर्ने कर्पोरेशन कोकुकिडसँग सहकार्य सम्झौतामा हस्ताक्षर गरेको छ र खाद्य बर्बादी घटाउन प्रयास गर्दैछ।



"TABETE" भनेको
अझै खाने योग्य भए पनि फाल्नुपरेको
पसलको खाद्य
सामग्रीलाई, एपमार्फत
"स्वादिष्ट" र "सस्तो"
मा किन्ने सेवा हो।



30 · 10

"30 · 10" भन्ने नारा सहित, खाना स्वादिष्ट हुँदा खाएर सकाऔं!

● घरमा 30 · 10

प्रत्येक महिना 30 तारिखमा 10 मिनेट, घरको खाद्य सामग्री जाँच गरौं।

खाद्य सामग्रीको अत्यधिक किनमेल गर्दा, म्याद समाप्त भएर खाने योग्य नहुने अवस्था हुन सक्छ।

घरमा रहेका खाद्य सामग्री जाँच गरौं र म्याद समाप्त हुन लागेको सामग्रीलाई प्राथमिकता दिएर प्रयोग गरौं।

● भोज 30 · 10

शुरु भएपछि "30 मिनेट" र समाप्त हुनु अघि "10 मिनेट" आफ्नो स्थानमा राम्रोसँग खाने समय राखेर, केही पनि बाँकी नराखी खाऔं।



फूड ड्राइभ

वार्डले, आराकावा वार्ड समाज कल्याण परिषद्मार्फत, वार्डभित्रका "बालबालिका भोजनालय" लगायतका कल्याणकारी संस्थाहरूलाई उपलब्ध गराउँदै आएको छ। हामी तपाईंको सहयोगको प्रतीक्षा गर्दैछौं।

वार्डले, आराकावा वार्ड समाज कल्याण परिषद्मार्फत, वार्डभित्रका "बालबालिका भोजनालय" लगायतका कल्याणकारी संस्थाहरूलाई उपलब्ध गराउँदै आएको छ। हामी तपाईंको सहयोगको प्रतीक्षा गर्दैछौं।

दायरामा पर्ने खाना

- चामल (2 वर्ष भित्र जापानमा काटिएको)
- नखोलिएको र म्याद सकिन 2 महिना भन्दा बढी बाँकी भएको खाद्य सामग्री
(उदाहरण: टिनमा प्याक गरिएका खानेकुरा (क्यान), तातो बनाएर खान मिल्ने खाना (रेटोर्ट), खाजा/मिठाई, मसला, पेय पदार्थ (रक्सी सहित) आदि)



दायरा बाहिरका खाद्य सामग्री

ताजा ~~खाणा~~,

फ्रिजमा राख्नुपर्ने खानेकुरा, जमेको खाना (फ्रिजन फूड)

फूड ड्राइभको स्वीकृति काउन्टर

- सफाई रीसाइक्लिङ कार्यालय दोस्रो तलामा
- आराकावा रीसाइक्लिङ केन्द्र दोस्रो तलामा
- आराकावा इको सेन्टर तेस्रो तलामा
- युइनो मोरी आराकावा पहिलो तलामा समग्र काउन्टर
- सामान्य आबद्ध संस्था "कोदोमो मुरा होत्तो स्टेशन"
- प्रत्येक सामुदायिक मिलन केन्द्र
- प्रत्येक पुस्तकालय
- पुस्तक सेवा स्टेसन
- पुरुष र महिलाको समानता प्रवर्द्धन केन्द्र (एक्ट २१)
- आराकावा वार्ड सामाजिक कल्याण परिषद्

household appliances

मध्यम आकारको घरायसी उपकरण

※पूर्व-आवेदन आवश्यक छ
※यदि ल्याउन सकिँदैन भने **हूलो फोहोर** मा फ्याँकुहोस्।

तपाईंको घरमा प्रयोग गरिएका विद्युतीय उपकरणहरू सफाई रीसाइक्लिङ कार्यालय वा आराकावा रीसाइक्लिङ केन्द्रमा ल्याउँदा, रिसाइकल गर्न सक्ने चीजहरूको रूपमा निशुल्क संकलन गरिन्छ।

ल्याउने बेलामा, कृपया अनिवार्य रूपमा अघिल्लो दिनसम्म आवेदन गर्नुहोस्।



दायरामा पर्ने घरायसी उपकरण

- सबैभन्दा ठूलो किनारा **लगभग 50 सेन्टिमिटर मुनिको, बिजुलीको तार भएको** घरायसी उपकरण
※संगीत वाद्ययंत्र, कोटासु जस्ता फर्निचर, केरोसिन प्रयोग गर्ने उत्पादनहरू, चार्ज गर्न सकिने घरायसी उपकरणहरू आदि, दायरा **बाहिरका घरायसी उपकरणहरू पनि छन्।**



आवेदन

पहिले फोन गरेर आवेदन दिनुहोस् र लिई जानको लागि स्थानमा ल्याउनुहोस्। (आवेदनको दिनमा लिई जान सकिँदैन)

व्यवस्थापन योजना विभाग (३०३-५६९२-६६९०) ※ वर्षको अन्त्य र नयाँ वर्ष तथा आइतबार बाहेक, बिहान ८:३० देखि बेलुका ५:०० सम्म यद्यपि, ल्याउन सकिने घरेलु उपकरणहरू प्रति पटक ५ वटा भित्र र प्रति परिवार वर्षमा ३ पटकसम्म मात्र छन्।

[लिई जान सकिने विद्युतीय सामानका उदाहरण]



माइक्रोवेभ



फोन



प्रिन्टर

रिसाइकल गर्न सक्ने चीजहरू प्लास्टिक फोहोर संकलन • संकलन दिन P.1-P.2

रिसाइकल गर्न सक्ने चीजहरू प्लास्टिक फोहोर निकाले तरिका P.3-P.15

धेरै फोहोर जनावरको शव P.16

अन्य संसाधन संकलन परियोजना P.17-P.22

वार्डले संकलन गर्न नसक्ने चीजहरू P.23-P.24

अवैध रूपमा फोहोर फाल्ने व्यावसायिक फोहोर P.25

रिसाइकल गर्न सक्ने चीजहरू प्लास्टिक फोहोरको वर्गीकरण P.26-P.32

फोहोर घटाउनको लागि P.33

आपतकालीन अवस्थामा/ खराब मौसममा प्रतिक्रिया P.34

सुविधा जानकारी र सोधपूछको सूची P.35

ल्याउने स्थान [पूर्व-आरक्षण प्रणाली]

- सफाई रीसाइक्लिङ कार्यालय [स्थान P.19, 20 को No.1]
- आराकावा रीसाइक्लिङ केन्द्र [स्थान P.19, 20 को No.3]
- ※**कृपया आउँनुहुँदा, आफ्नो परिचय खुल्ने प्रमाणपत्र (जस्तै: ड्राइभिङ लाइसेन्स आदि) साथमा लिएर आउनुहोस्।**

items not collected by arakawa city

वार्डले संकलन गर्न नसक्ने चीजहरू



items that cannot be collected by arakawa city

सङ्कलन गर्न नसकिने वस्तुहरू

- ◎ तलका वस्तुहरू किनमेल गर्ने पसल वा विशेष प्रशोधन व्यवसायीलाई सङ्कलनको लागि अनुरोध गर्नुहोस्।
- ◎ अनुरोध गर्न सकिने स्थान थाहा नभएमा, कार्य विभाग (०३-३८९२-४६७१)मा परामर्श गर्नुहोस्।



अग्नि नियन्त्रक



संक्रामक फोहोर
※प्रयोग गरिएका सुईहरू
परामर्श गरिएको औषधि
पसलमा



औषधि
(कृषि रसायन आदि)



आग प्रतिरोधी तिजोरी



पियानो



गाडी



मोटरसाइकल



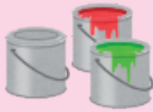
टायर



ब्याट्री



पेट्रोलियम पदार्थ (जस्तै पेट्रोल)



रंग




ब्लक, बालुवाको बोरा,
माटो र बालुवा



ग्यासको सिलिन्डर



निर्माण सामग्री



एयर कन्डिसनर



टेलिभिजन



फ्रिजहरू



धुने मेसिनहरू



कम्प्युटर

थप जानकारीको
लागि P. 24 हेर्नुहोस्

ग्यासको सिलिन्डर



प्रोपेन ग्यास र अक्सिजन, एसीटिलिन जस्ता उच्च दबाव ग्यासको सिलिन्डरको लागि, किन्ने स्थान वा सिलिन्डरमा उल्लेख गरिएको मालिकसँग सम्पर्क गरेर संकलनको लागि अनुरोध गर्नुहोस्।

उच्च दबाव ग्यासको सिलिन्डर वार्ड द्वारा संकलन गर्न सकिँदैन। अनिवार्य रूपमा विशेष व्यवसायीलाई संकलनको लागि अनुरोध गर्नुहोस्।

माटो वा बालुवा, ब्लक, माटोको थैली



माटो (बगैचाको माटो समावेश), ढुंगा, बालुवा, ईँटा, ब्लक आदि प्रशोधन गर्न गाह्रो सामग्री हो र वार्ड द्वारा संकलन गर्न सकिँदैन। नष्ट गर्नका लागि, किन्ने पसल वा विशेष व्यवसायीलाई संकलनको लागि अनुरोध गर्नुहोस्।

अवैध रूपमा फोहोर फाल्ने अपराध हो!

ठूलो फोहोर वा घरेलु फोहोरलाई सडक, खाली जमिन वा पार्कमा फाल्नु अवैध रूपमा फोहोर फाल्ने अन्तर्गत पर्छ, जसका लागि ५ वर्षभन्दा कम कैद वा १००० मान येनभन्दा कम जरिवाना, वा दुवै सजाय हुनसक्छ।

items defined by the home appliance recycling law

घरेलु विद्युतीय उपकरणका 4 प्रकार

तलका 4 वस्तुहरू कानून अनुसार प्रक्रिया गर्ने विधि निश्चित गरिएको छ। यदि नयाँ सामान किन्ने हो भने, नयाँ सामान किन्ने पसलमा, केवल फाल्का लागि भने, फाल्पने सामान किन्ने पसलमा प्रशोधनको लागि अनुरोध गर्नुहोस् (शुल्क लाग्ने)।

अनुरोध गर्नुपर्ने पसल थाहा नभएमा घरायसी उपकरण रिसाइकल केन्द्रमा सम्पर्क गर्नुहोस्।



एयर कन्डिसनर



टेलिभिजन



फ्रिज, फ्रीजर, कूलर,
तापमान नियन्त्रण गर्ने
भण्डार



धुने मेसिन
कपडा सुकाउने मेसिन

【घरायसी उपकरण रिसाइकल केन्द्र】

☎0570-087200

※ शनिबार, आइतबार, चाडपर्व, वर्षको अन्त्य र नयाँ वर्षको समय बाहेक
बिहान 9 बजेदेखि बेलुका 5 बजेसम्म



थप जानकारीको लागि
बायाँको दुई आयामिक
कोड चेक गर्नुहोस्।

रिसाइकल गर्न सक्ने चीजहरू
प्लास्टिक
फोहोर संकलन • संकलन दिन
P.1-P.2

रिसाइकल गर्न सक्ने चीजहरू
प्लास्टिक
फोहोर निकाल्ने तरिका
P.3-P.15

धेरै फोहोर
जनावरको शव
P.16

अन्य
संसाधन संकलन परियोजना
P.17-P.22

वार्डले संकलन
गर्न नसक्ने चीजहरू
P.23-P.24

अवैध रूपमा फोहोर फाल्ने
व्यावसायिक फोहोर
P.25

रिसाइकल गर्न सक्ने चीजहरू
प्लास्टिक
फोहोरको वर्गीकरण
P.26-P.32

फोहोर घटाउनको लागि
P.33

आपतकालीन अवस्थामा/
खराब मौसममा प्रतिक्रिया
P.34

सुविधा जानकारी र
सोधपुछको सूची
P.35

personal computers

घरको कम्प्युटर

● निर्माता द्वारा नचाहिएको सामान फिर्ता लिने

सन् 2003 को 9 महिना भन्दा पहिले किनिएका (मार्क नभएको)
वस्तुहरूमा, संकलन रिसाइकल शुल्क आवश्यक छ।

सन् 2003 को 10 महिना 1 तारिख पछि बिक्री गरिएका, "PC
रिसाइक्लिड मार्क" भएको उत्पादनहरूमा, संकलन रिसाइकल शुल्क
बिक्री मूल्यमा थप गरिएको छ, त्यसैले निशुल्क संकलन गरिन्छ।

कम्प्युटरको लागि प्रत्येक निर्मातासँग संकलनको लागि आवेदन
गर्नुहोस्।



リサイクル

PC रिसाइक्लिड मार्क



【कम्प्युटर 3R प्रवर्द्धन संघ】

☎03-5282-7685

※ शनिबार, आइतबार, चाडपर्व, गर्मीको समय, वर्षको अन्त्य र नयाँ वर्षको समय बाहेक
बिहान 10 बजे देखि बेलुका 5 बजे सम्म



निर्माताद्वारा गरिने फिर्ता
संकलनको विवरणका लागि
बायाँपट्टि रहेको दुई आयामिक
कोड चेक गर्नुहोस्।

● डेलिभरी सेवाद्वारा संकलन

सानो घरेलु विद्युतीय उपकरण रिसाइक्लिड कानून अनुसारको राष्ट्रिय मान्यता प्राप्त
व्यवसायी द्वारा डेलिभरी सेवाद्वारा संकलन पनि प्रयोग गर्न सकिन्छ (शुल्क लाग्ने)।

कम्प्युटर (मुख्य भाग) समावेश भएमा, 1 बक्सको संकलन शुल्क निशुल्क हुनेछ।

प्रिन्टर जस्ता परिधीय उपकरणहरू पनि सँगै संकलन गर्न सकिन्छ। व्यक्तिगत जानकारी
जस्ता डेटा मेटाउने सेवा पनि उपलब्ध छ। ※ 1 बक्स = 3 किनारको कुल 140 सेन्टिमिटर
भिन्न, तौल 20 किलोग्राम भित्र

कृपया शुल्क र विवरणको लागि तल सम्पर्क गर्नुहोस्।

【रिनेट जापान रिसाइक्लिडिंग कम्पनी】

☎0570-085-800

※ सोमबारदेखि शुक्रबारसम्म
शनिबार, आइतबार, र चाडपर्व

बिहान 10 बजे देखि बेलुका 6 बजे सम्म
बिहान 10 बजे देखि बेलुका 5 बजे सम्म



निर्माताद्वारा गरिने फिर्ता
संकलनको विवरणका लागि
बायाँपट्टि रहेको दुई आयामिक
कोड चेक गर्नुहोस्।

अवैध रूपमा फोहोर फाल्ने, व्यावसायिक फोहोर

illegal dumping

अवैध रूपमा फोहोर फालिएको देखेमा

अवैध रूपमा फोहोर फालिएको पत्ता लागेमा कृपया फोन गर्नुहोस्। अवैध रूपमा फोहोर फालिएको स्थान अनुसार सम्पर्क विवरण फरक हुन्छ।

अवैध रूपमा फोहोर फालिएको स्थान वा क्षेत्र	सम्पर्क विवरण	फोन नम्बर
फोहोर संकलन स्थल	सरसफाइ तथा रिसाइकल प्रवर्द्धन विभाग कार्य विभाग	☎03-3892-4671
रिसाइकल गर्न सक्ने चीजहरू संकलन स्थान	सरसफाइ तथा रिसाइकल प्रवर्द्धन विभाग जागरुकता तथा निर्देशन शाखा	☎03-5692-6697
निजी भूमि (निजी सडक समावेश)	पुलिस चौकी (110 नम्बर) मा सम्पर्क गर्नुहोस्।	
वार्ड सडक	निर्माण प्रबन्ध विभाग सडक/सार्वजनिक सम्पत्ति अधिग्रहण एकाइ	☎03-3802-4872
प्रिफेक्चरल सडकहरू (मेइजी स्ट्रिट, ओगुबाशी स्ट्रिट, ओटाकेबाशी स्ट्रिट, कोडाई स्ट्रिट, डोकान्यामा स्ट्रिट, आदि)	टोक्यो प्रान्त छैठौं निर्माण कार्यालय	☎03-3882-1264
राष्ट्रीय राजमार्ग (निक्को राजमार्ग)	टोक्यो राष्ट्रिय राजमार्ग कार्यालय, कामेआरि शाखा	☎03-3600-5541
वार्ड सार्वजनिक पार्क	निर्माण प्रबन्ध विभाग हेरचाह हरियाली विभाग	☎03-3802-4482
ओगु नो हारा पार्क	ओगु नो हारा पार्क सेवा केन्द्र	☎03-3819-8838
शियोइ पार्क	शियोइ पार्क सेवा केन्द्र	☎03-3807-5181

※ निजी सम्पत्ति भित्रको अवैध रूपमा फालिएको फोहोर प्रशासनले समाधान गर्न सक्दैन। पहिले प्रहरी कार्यालयमा सम्पर्क गर्नुहोस्।

business-related waste

व्यावसायिक रिसाइकल गर्न सक्ने चीजहरू र फोहोर

दुकान, कम्पनी, रेस्टुरेन्ट आदिको व्यावसायिक गतिविधिहरू द्वारा उत्पन्न फोहोर, **व्यवसायीले आफैं जिम्मेवारीमा उचित रूपमा व्यवस्थापन गर्नुपर्छ।** आफैले फोहोर व्यवस्थापन गर्न नसकेको अवस्थामा, फोहोर व्यवस्थापन कम्पनीलाई जिम्मा लगाउनुहोस् वा यदि 45ℓ को झोलामा 1 पटकको लागि 3 वटा झोला मात्र भएमा, नगरको "व्यावसायिक शुल्क लाग्ने फोहोर फाल्ने टिकट" को उपयोग गरेर नगरको संकलन प्रणाली तथा अन्य व्यवस्थालाई प्रयोग गर्न सक्नुहुन्छ। **(आराकावा नगरको फोहोर फाल्ने टिकट बाहेक अन्य टिकटको उपयोग गर्न सकिँदैन। फोहोर फाल्ने टिकट आराकावा वार्ड भित्रको कन्भिनियन्स स्टोर आदि मा किन्नुहोस्)**

नगरको संकलन प्रणालीलाई प्रयोग गर्ने अवस्थामा

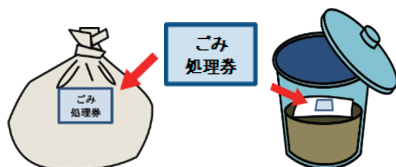
रिसाइकल गर्न सक्ने चीजहरू संकलनको लागि दर्ता गर्न, **पहिले कार्य शाखा (☎03-3892-4671) मा सम्पर्क आवश्यक छ।**

अन्य, अस्पष्ट बुँदाहरू वा विवरणको लागि कार्य विभागमा सम्पर्क गर्नुहोस्।

● व्यावसायिक फोहोरको फाल्ने तरिका

फोहोर संकलन स्थलमा फाल्दा, वार्डको जलाउन सकिने फोहोर र नजल्ने फोहोरको वर्गीकरण विधि अनुसार वर्गीकरण गर्नुहोस्। फोहोर फाल्ने टिकट, कन्टेनरमा फाल्दा सामग्रीको फोहोरको मात्रामा, झोलामा फाल्दा झोलाको क्षमतामा आधारित टिकटलाई देखिने ठाउँमा टाँसुहोस्।

व्यावसायिक फोहोरको फाल्ने तरिका [उदाहरण]



● व्यावसायिक रिसाइकल गर्न सक्ने चीजहरूको फाल्ने तरिका

※रिसाइकल गर्न सक्ने चीजहरू संकलन दर्ता प्रणालीमा आधारित छ

रिसाइकल गर्न सक्ने चीजहरूको प्रकार	प्रकारअनुसार फोहोर फाल्ने टिकट
सिसा • बट्टा • प्लास्टिक बोतल	झोलाको क्षमतामा आधारित फोहोर फाल्ने टिकट टाँसुहोस्
समाचार पत्र, पत्रिका	10 सेन्टिमिटर उचाइका कागजातहरूको हरेक थुप्रोमा 10ℓ को फोहोर फाल्ने टिकट माथि टाँसुहोस्।
कार्डबोर्ड	कार्डबोर्ड 2 पानामा 10ℓको फोहोर फाल्ने टिकट माथि टाँसुहोस्

रिसाइकल गर्न सक्ने चीजहरू, प्लास्टिक, र फोहोरको वर्गीकरण सूची

जलाउने ...जलाउन सकिने फोहोर नजल्ले ...नजल्ले फोहोर रिसाइकल गर्न सक्ने चीजहरू ...संसाधन
ठूलो ...ठूलो फोहोर प्लास्टिक ...प्लास्टिक अन्य ...वार्डमा प्रशोधन गर्न सकिदैन

वस्तुको नाम	वर्गीकरण	फोहर फ्याँके तरिका र सावधानीहरू
आइरन	नजल्ले	अधिकतम 30 सेन्टिमिटरभन्दा बढी साइड लम्बाइ भएका वस्तुहरूलाई ठूलो फोहोर मानिन्छ।
आइरन बोर्ड	ठूलो	
तेल (मेसिनको लागि)	अन्य	विशेष व्यवसायीलाई संकलनको लागि अनुरोध गर्नुहोस्।
तेल (खानाको लागि)	वनस्पति	कागज वा कपडामा सोसुहोस् वा ठोस बनाउने पदार्थले जम्न दिनुहोस्। खेर गएको खाना पकाउने तेलको रूपमा पनि संकलन गरिन्छ। विस्तृत जानकारीको लागि P.18
	जनावरको	कागज वा कपडामा सोसुहोस् वा ठोस बनाउने पदार्थले जम्न दिनुहोस्।
एल्युमिनियम फोइल	नजल्ले	
एण्टेना (BS • CS एण्टेना आदि)	ठूलो	
वस्त्र बक्स (वस्त्र • फैसी केस आदि)	ठूलो	
कुर्सी (सोफा बाहेक)	ठूलो	फुटेरेस्ट, स्टूल, बेबी कुर्सी आदि
बोर्डहरू (बाँस, काठ, प्लाङ्गुड, आदि (ग्लास र फलामका प्लेटहरू बाहेक))	30 सेन्टिमिटर भन्दा कम	जलाउने
	30 सेन्टिमिटर भन्दा बढी	ठूलो
बोर्डहरू (ग्लास र फलामका प्लेटहरू बाहेक)	30 सेन्टिमिटर भन्दा कम	प्लास्टिक
	30 सेन्टिमिटर भन्दा बढी	ठूलो
युनिसाइकल	ठूलो	
चिकित्सा फोहोर (घरमा)	ट्यूब सुई शोषक कपास गज आदि	जलाउने
	खाली सिसा	नजल्ले
	सुई	अन्य
कपडा	जलाउने	फोहोर भएका वस्तुहरू आदि जलाउन सकिने फोहोरमा फ्याँकुहोस्। रिसाइकल गर्न सक्ने चीजहरूको रूपमा पनि संकलन गरिन्छ। विस्तृत जानकारीको लागि P.8
कपडा सुकाउने मेसिन	अन्य	विक्रेतासँग सम्पर्क गर्नुहोस्। विस्तृत जानकारीको लागि P.24
विभिन्न ज्वलनशील पदार्थहरू	अन्य	विशेष व्यवसायीलाई संकलनको लागि अनुरोध गर्नुहोस्।
इंक कार्ट्रिज	जलाउने	रिसाइकल गर्न सक्ने चीजहरूको रूपमा पनि संकलन गरिन्छ। विस्तृत जानकारीको लागि P.18
बिरुवा र गमलाहरू	प्लास्टिकले बनेको	प्लास्टिक
	माटोको/ सिरामिकको	नजल्ले
	30 सेन्टिमिटर भन्दा बढी	ठूलो
वाशलेट (सरल शौचालय सीट)	ठूलो	
लकडीको कार्पेट	ठूलो	180 सेन्टिमिटर भन्दा कममा काट्नुहोस्।
एयर कन्डिसनर	अन्य	विक्रेतासँग सम्पर्क गर्नुहोस्। विस्तृत जानकारीको लागि P.24

रिसाइकल गर्न सक्ने चीजहरू
प्लास्टिक
फोहोर संकलन • संकलन दिन
P.1-P.2

रिसाइकल गर्न सक्ने चीजहरू
प्लास्टिक
फोहोर निकाल्ने तरिका
P.3-P.15

धेरै फोहोर
जनावरको शव
P.16

अन्य
संसाधन संकलन परियोजना
P.17-P.22

वार्डले संकलन
गर्न नसक्ने चीजहरू
P.23-P.24

अवैध रूपमा फोहोर फाल्ने
व्यावसायिक फोहोर
P.25

रिसाइकल गर्न सक्ने चीजहरू
प्लास्टिक
फोहोरको वर्गीकरण
P.26-P.32

फोहोर घटाउनको लागि
P.33

आपतकालीन अवस्थामा/
खराब मौसममा प्रतिक्रिया
P.34

सुविधा जानकारी र
सोधपुछको सूची
P.35

वस्तुको नाम		वर्गीकरण	फोहर फ्याँक्रे तरिका र सावधानीहरु
AC एडाप्टर		नजले	रिसाइकल गर्न सक्ने चीजहरूको रूपमा पनि संकलन गरिन्छ। विस्तृत जानकारीको लागि P.17
एक्स्टेन्सन कर्ड		नजले	
तेलको हीटर		ठूलो	
मोटरसाइकल		अन्य	विशेष व्यवसायीलाई संकलनको लागि अनुरोध गर्नुहोस्।
ओभन		ठूलो	
खेलौना	कागजको र काठको	जलाउने	
	प्लास्टिकको बनेको	प्लास्टिक	सबै भागहरू प्लास्टिकबाट बनेका हुनुपर्छ। केही धातु वा अन्य सामग्री भएको खण्डमा जलाउन सकिने फोहोर हो।
	धातुले बनेको	नजले	
	30 सेन्टिमिटर भन्दा बढी	ठूलो	
डायपर		जलाउने	कृपया कागज वा कपडाका सामानहरूबाट कुनै पनि फोहोर हटाउनुहोस्।
तापमान मापन यन्त्र		नजले	पारो थर्मामीटर विभिन्न सुविधाहरूमा संकलन गरिन्छ। विस्तृत जानकारीको लागि P.18
ताप हावा यन्त्र (इलेक्ट्रिक ताप हावा हीटर)		ठूलो	
परदा		ठूलो	रिसाइकल गर्न सक्ने चीजहरूको रूपमा पनि संकलन गरिन्छ। विस्तृत जानकारीको लागि P.8
परदा रेल		ठूलो	180 सेन्टिमिटर भन्दा कममा काट्नुहोस्। काट्न नसक्ने खण्डमा कार्य शाखा (03-3892-4671) लाई सम्पर्क गर्नुहोस्।
कार्पेट		ठूलो	
डिस्पोजेबल बडी वार्मर		नजले	
आइना / दर्पण	30 सेन्टिमिटर भन्दा कम	नजले	कागजको थैलीमा प्याक गरेर "हिँड्रि(खतरनाक)" को चिह्न लगाउनुहोस्।
	30 सेन्टिमिटर भन्दा बढी	ठूलो	कागजको थैलीमा प्याक गरेर "हिँड्रि(खतरनाक)" को चिह्न लगाउनुहोस्।
अध्ययनको डेस्क		ठूलो	
छाता		नजले	एक पटकमा 10 वटा सम्म। कृपया तिनीहरूलाई बन्डल गर्नुहोस् र फ्याँकिदिनुहोस्।
आर्द्रता बढाउने यन्त्र		ठूलो	अधिकतम किनार 30 सेन्टिमिटर भन्दा कमको वस्तु नजले फोहोर हो।
ग्यासको चुलो		ठूलो	
क्यासेट चुलो		ठूलो	ग्यास क्यासेट सिलिन्डरलाई अनिवार्य रूपमा बाहिर निकाल्नुहोस्। अधिकतम किनार 30 सेन्टिमिटर भन्दा कमको वस्तु नजले फोहोर हो।
ग्यास क्यासेट सिलिन्डर		नजले	अनिवार्य रूपमा अन्त्यसम्म प्रयोग गर्नुहोस्, अलग झोलामा राख्नुहोस् र "हिँड्रि(खतरनाक)" को चिह्न लगाउनुहोस्। पन्चर नगर्नुहोस् किनकि यो खतरनाक छ। यदि धेरै मात्रामा सामग्री भएमा, कृपया कार्य शाखा (03-3892-4671) लाई सम्पर्क गर्नुहोस्।
ग्यासोलिन		अन्य	विशेष व्यवसायीलाई संकलनको लागि अनुरोध गर्नुहोस्।
झोला	30 सेन्टिमिटर भन्दा कम	जलाउने	धातुका भागहरू सकेसम्म हटाएर दिनुहोस्। हटाइएका धातुका भागहरू नजले फोहोरमा दिनुहोस्।
	30 सेन्टिमिटर भन्दा बढी	ठूलो	
रेजर		नजले	कागजको थैलीमा प्याक गरेर "हिँड्रि(खतरनाक)" को चिह्न लगाउनुहोस्।
दूधको प्याकेट	दूध	रिसाइकल गर्न सक्ने चीजहरू	यसलाई धुनुहोस्, काट्नुहोस्, डोरीले बाँध्नुहोस् र फ्याँकिदिनुहोस्।
	रक्सी (पछाडि चाँदी रङ भएको)	जलाउने	
क्यामेरा		नजले	डिजिटल क्यामेरालाई रिसाइकल गर्न सक्ने चीजहरूको रूपमा पनि संकलन गरिन्छ। विस्तृत जानकारीको लागि P.17
कलर बक्स		ठूलो	बक्सको फर्निचर हो। कृपया आकार नाप्नुहोस् र ठूलो फोहोर व्यवस्थापनको लागि आवेदन दिनुहोस्।
गिलासका उत्पादनहरू (सिसा)	भाँडाकुँडा, कप, फूलदानहरू, आदि।	नजले	भाँचिएका चीजहरू समाचार पत्रमा प्याक गरेर "हिँड्रि(खतरनाक)" को चिह्न लगाउनुहोस्। अधिकतम 30 सेन्टिमिटरभन्दा बढी साइड लम्बाइ भएका वस्तुहरूलाई ठूलो फोहोर मानिन्छ।
	खाना र पेय पदार्थ सिसा	रिसाइकल गर्न सक्ने चीजहरू	हल्का धुनुहोस् र संकलन कन्टेनरमा राख्नुहोस्। *सलाद तेल जस्ता खाने तेलका सिसा, नजले फोहोरमा निकाल्नुहोस्।

वस्तुको नाम		वर्गीकरण	फोहर फ्याँके तरिका र सावधानीहरू
गिलासको पाना (एक थुप्रो)		ठूलो	कागजको थैलीमा प्याक गरेर "हिँछि (खतरनाक)" को चिह्न लगाउनुहोस्।
छाला उत्पादन (कृत्रिम छालासहित)		जलाउने	अधिकतम 30 सेन्टिमिटरभन्दा बढी साइड लम्बाइ भएका वस्तुहरूलाई ठूलो फोहोर मानिन्छ।
बट्टा	खाना र पेय पदार्थ बट्टा क्यानको बट्टा	रिसाइकल गर्न सक्ने चीजहरू	हल्का धुनुहोस् र कन्टेनरमा राख्नुहोस्।
	मिठाईको बट्टा चियाको बट्टा	रिसाइकल गर्न सक्ने चीजहरू	
	तेलको बट्टा	नजले	नजले फोहोरमा राख्नुहोस्। भित्रको सामग्री खाली गर्नुहोस्।
	स्रो क्यान	नजले	पूर्ण रूपमा प्रयोग गरेपछि, भित्र देखिने झोलामा राख्नुहोस् र "हिँछि (खतरनाक)" भनेर चिन्ह लगाउनुहोस्। पन्चर नगर्नुहोस् किनकि यो खतरनाक छ। यदि धेरै मात्रामा सामग्री भएमा, कृपया कार्य शाखा (03-3892-4671) लाई सम्पर्क गर्नुहोस्।
	खिया लागेको बट्टा	नजले	नजले फोहोरमा राख्नुहोस्। भित्रको सामग्री खाली गर्नुहोस्।
	उपरोक्त बट्टा ड्रम बट्टा बाहेक	ठूलो	केरोसिनको बट्टा, एक बट्टा आदि (भित्रको सामग्री खाली गर्नुहोस्)।
भेन्टिलेसन फ्यान		ठूलो	
सुकाउने मेसिन	कपडाको लागि	अन्य	विक्रेतासँग सम्पर्क गर्नुहोस्। विस्तृत जानकारीको लागि P.24
	टेबलवेयरको लागि	ठूलो	
	गद्दाको लागि	ठूलो	
सुकाउने पदार्थ		जलाउने	
कीबोर्ड (कम्प्युटरको लागि)		नजले	अधिकतम 30 सेन्टिमिटरभन्दा बढी साइड लम्बाइ भएका वस्तुहरूलाई ठूलो फोहोर मानिन्छ।
काठको टुक्रा र रूकको हाँगा		जलाउने	लम्बाई 50 सेन्टिमिटर भन्दा कममा काट्नुहोस्, व्यास 30 सेन्टिमिटर भित्र बान्धेर राख्नुहोस्। लम्बाई 50 सेन्टिमिटर भन्दा बढीको बारेमा कार्य शाखा (03-3892-4671) लाई सम्पर्क गर्नुहोस्।
गितार		ठूलो	
क्याबिनेट		ठूलो	बक्सको फर्निचर हो। कृपया आकार नाप्नुहोस् र ठूलो फोहोर व्यवस्थापनको लागि आवेदन दिनुहोस्।
तिजोरी	हातको झोला	नजले	अधिकतम 30 सेन्टिमिटरभन्दा बढी साइड लम्बाइ भएका वस्तुहरूलाई ठूलो फोहोर मानिन्छ।
	आग प्रतिरोधी तिजोरी	अन्य	विशेष व्यवसायीलाई संकलनको लागि अनुरोध गर्नुहोस्।
हवा भने यन्त्र		ठूलो	
हवा सफा गर्ने यन्त्र		ठूलो	अधिकतम किनार 30 सेन्टिमिटर भन्दा कमको वस्तु नजले फोहोर हो।
कूलर बक्स	30 सेन्टिमिटर भन्दा कम	जलाउने	धातुको ठूलो भाग भएको खण्डमा, नजले फोहोरमा राख्नुहोस्।
	30 सेन्टिमिटर भन्दा बढी	ठूलो	
कुशन		जलाउने	अधिकतम 30 सेन्टिमिटरभन्दा बढी साइड लम्बाइ भएका वस्तुहरूलाई ठूलो फोहोर मानिन्छ।
फ्लोरोसेन्ट ट्युब		नजले	किनिएको बेलाको बक्स वा यस्तैमा राखेर, नफुट्ने गरी फाल्नुहोस्। रिसाइकल गर्न सक्ने चीजहरूको रूपमा पनि संकलन गरिन्छ। विस्तृत जानकारीको लागि P.18
केइसौडो माटो		अन्य	अधिकतम किनारा 30 सेन्टिमिटर भन्दा कम भएको वस्तु नजले फोहोरमा, अधिकतम किनारा 30 सेन्टिमिटर भन्दा बढी भएको वस्तु ठूलो फोहोरमा राख्नुहोस्। रिकोल गरिएका वस्तुहरूको लागि, प्रत्येक निर्माता वा विक्रेतासँग सम्पर्क गर्नुहोस्। यदि प्रत्येक निर्माता वा विक्रेता थाहा छैन भने, कार्य विभाग (03-3892-4671) मा सम्पर्क गर्नुहोस्।
मोबाइल संगीत प्लेयर		नजले	रिसाइकल गर्न सक्ने चीजहरूको रूपमा पनि संकलन गरिन्छ। विस्तृत जानकारीको लागि P.17
सेलुलर फोन (स्मार्टफोन)		नजले	रिसाइकल गर्न सक्ने चीजहरूको रूपमा पनि संकलन गरिन्छ। विस्तृत जानकारीको लागि P.17
गेम कन्सोलहरू	30 सेन्टिमिटर भन्दा कम	नजले	मोबाइल खेल कन्सोलहरूलाई पनि रिसाइकल गर्न सक्ने चीजहरूको रूपमा संकलन गरिन्छ। विस्तृत जानकारीको लागि P.17
	30 सेन्टिमिटर भन्दा बढी	ठूलो	
जुता बक्स		ठूलो	बक्सको फर्निचर हो। कृपया आकार नाप्नुहोस् र ठूलो फोहोर व्यवस्थापनको लागि आवेदन दिनुहोस्।

रिसाइकल गर्न सक्ने चीजहरू
प्लास्टिक
फोहोर संकलन • संकलन दिन
P.1-P.2

रिसाइकल गर्न सक्ने चीजहरू
प्लास्टिक
फोहोर निकाले तरिका
P.3-P.15

धेरै फोहोर
जनावरको शव
P.16

अन्य
संसाधन संकलन परियोजना
P.17-P.22

वार्डले संकलन
गर्न नसक्ने चीजहरू
P.23-P.24

अवैध रूपमा फोहोर फाल्ने
व्यावसायिक फोहोर
P.25

रिसाइकल गर्न सक्ने चीजहरू
प्लास्टिक
फोहोरको वर्गीकरण
P.26-P.32

फोहोर घटाउनको लागि
P.33

आपतकालीन अवस्थामा/
खराब मौसममा प्रतिक्रिया
P.34

सुविधा जानकारी र
सोधपुछको सूची
P.35

वस्तुको नाम	वर्गीकरण	फोहर फ्याँके तरिका र सावधानीहरू
रक्तचाप मोनिटर	नजले	पारो रक्तचाप मोनिटर विभिन्न सुविधाहरूमा संकलन गरिन्छ। विस्तृत जानकारीको लागि P.18
कोटासु	ठूलो	
सर्फबोर्ड	ठूलो	180 सेन्टिमिटर भन्दा कममा काटनुहोस्। काटन नसके अवस्थामा, कार्य विभाग (03-3892-4671) लाई सम्पर्क गर्नुहोस्।
भुइँ कुर्सी	ठूलो	
सिट गद्दा	ठूलो	1 थुप्रो 5 पाना सम्म 1 सेट। कृपया तिनीहरूलाई एकसाथ बाँध्नुहोस् र फ्याँकिदिनुहोस्।
तीन पाङ्ग्रे गाडी (बालबालिकाका लागि)	ठूलो	
सीडी · डीवीडी आदि	डिस्क गायन कार्ड आदि	जलाउने
	केस	प्लास्टिक
सीडी प्लेयर (रेडियो कसेट)	ठूलो	अधिकतम किनार 30 सेन्टिमिटर भन्दा कमको वस्तु नजले फोहोर हो।
शेवर	नजले	सानो चार्जबल ब्याट्री समावेश गरिएका उत्पादनहरू पनि संकलन गरिन्छ। विस्तृत जानकारीको लागि P.17
गद्दा, इलेक्ट्रिक कार्पेट	ठूलो	
चुंबक	नजले	अधिकतम 30 सेन्टिमिटरभन्दा बढी साइड लम्बाइ भएका वस्तुहरूलाई ठूलो फोहोर मानिन्छ।
साइकल	ठूलो	यसमा वयस्क ट्राईसाइकलहरू समावेश छन्। इलेक्ट्रिक साइकलको ब्याट्री हटाउनुहोस्। ब्याट्रीको डिस्पोजल गर्ने तरिका बारे जानकारी लागि, कृपया कार्य शाखा (03-3892-4671) लाई सम्पर्क गर्नुहोस्।
गद्दा	ठूलो	
अग्नि नियन्त्रक	अन्य	विशेष व्यवसायीलाई संकलनको लागि अनुरोध गर्नुहोस्।
प्रकाश उपकरण	30 सेन्टिमिटर भन्दा कम	नजले
	30 सेन्टिमिटर भन्दा बढी	ठूलो
खाद्य ट्रे	प्लास्टिकको बनेको	प्लास्टिक
	स्टाइरोफोमले बनेको	रिसाइकल गर्न सके चीजहरू
टेबलवेयर	बिहीबार	जलाउने
	गिलास माटोको सिरामिक धातुले बनेको	नजले
भाँडाकुँडाको अलमारी	ठूलो	बक्सको फर्निचर हो। कृपया आकार नाप्नुहोस् र ठूलो फोहोर व्यवस्थापनको लागि आवेदन दिनुहोस्।
पानीको बोतल	प्लास्टिकको बनेको	प्लास्टिक
	धातुले बनेको	नजले
सुटकेस (क्यारी ब्याग)	ठूलो	
स्टोभ (फ्यान हीटर समावेश)	ठूलो	केरोसिन र ब्याट्रीलाई हटाउनुहोस्। केरोसिन र ब्याट्रीको डिस्पोजल विधि को लागि, कार्य विभाग (03-3892-4671) मा सम्पर्क गर्नुहोस्।
स्पीकर	ठूलो	अधिकतम किनार 30 सेन्टिमिटर भन्दा कमको वस्तु नजले फोहोर हो।
स्मार्टफोन	नजले	रिसाइकल गर्न सके चीजहरूको रूपमा पनि संकलन गरिन्छ। विस्तृत जानकारीको लागि P.17
तेलको स्टोभ · फ्यान हीटर	ठूलो	केरोसिन र ब्याट्रीलाई हटाउनुहोस्। केरोसिन र ब्याट्रीको डिस्पोजल विधि को लागि, कार्य विभाग (03-3892-4671) मा सम्पर्क गर्नुहोस्।
धुने मेसिन	अन्य	विक्रेतासँग सम्पर्क गर्नुहोस्। विस्तृत जानकारीको लागि P.24
फ्यान	ठूलो	
भ्याक्युम क्लीनर	ठूलो	
सोफा	ठूलो	
थर्मामीटर	नजले	पारो थर्मामीटर विभिन्न सुविधाहरूमा संकलन गरिन्छ। विस्तृत जानकारीको लागि P.18
ताप प्रतिरोधी सिसाका उत्पादनहरू	नजले	कागजको थैलीमा प्याक गरेर "हिलि(खतरनाक)" को चिह्न लगाउनुहोस्।
टाटामी	ठूलो	निर्माण गरिएको भवन हटाउने र पुनर्निर्माण आदि सँग सम्बन्धित वस्तुहरू बाहेक।

वस्तुको नाम		वर्गीकरण	फोहर फ्याँके तरिका र सावधानीहरू
निर्माण सामग्री (जालको ढोका, शोजी, फुसमा आदि)		ठूलो	
अलमारीहरू		ठूलो	बक्सको फर्निचर हो। कृपया आकार नापुहोस् र ठूलो फोहोर व्यवस्थापनको लागि आवेदन दिनुहोस्।
कार्डबोर्ड		रिसाइकल गर्न सक्ने चीजहरू	कृपया डोरीले बाँधेर फ्याँकिदिनुहोस्। विस्तृत जानकारीको लागि P.5
बालबालिका सीट		ठूलो	जुनियर सीट, बेबी सीट समावेश गर्दछ।
खाना पकाउने उपकरण (भाँसाको सामान)	काठले बनेको	जलाउने	चपस्टिक, डाडल, स्प्याचुला, काटने बोर्ड, कचौरा, स्ट्रेनर, भण्डारण कन्टेनर, आदि। भण्डारण कन्टेनर, आदि।
	प्लास्टिकको बनेको	प्लास्टिक	
	गिलासले बनेको, धातुले बनेको, माटोको सिरामिक	नजले	
	30 सेन्टिमिटर भन्दा बढी	ठूलो	
डेस्क		ठूलो	
शनिबार		अन्य	बिक्री केन्द्र वा विशेष व्यवसायीसँग उठाउने बारेमा परामर्श गर्नुहोस्।
टेबल		ठूलो	
टेलिभिजन (ब्राउन ट्यूब, LCD, प्लाज्मा)		अन्य	विक्रेतासँग सम्पर्क गर्नुहोस्। विस्तृत जानकारीको लागि P.24
माइक्रोवेभ		ठूलो	
ब्याट्री	ब्याट्री (पारो जिरो)	नजले	अल्कलाइन ब्याट्री, म्याङ्गान ब्याट्री, सिक्का आकारको लिथियम ब्याट्री (लिथियम प्राथमिक ब्याट्री) आदि। विस्तृत जानकारीको लागि P.13 दुवै ध्रुवमा टेप आदि लगाएर, इन्सुलेट गरेर फाल्नुहोस्।
	ब्याट्री (पारो समावेश) चार्ज गर्न मिल्ने ब्याट्री बटन ब्याट्री	अन्य	बटन ब्याट्री, साना चार्ज गर्न सकिने ब्याट्री र साना चार्ज गर्न सकिने ब्याट्री समावेश गरिएका उत्पादनहरू (लिथियम आयन ब्याट्री, निकाड ब्याट्री, निकेल हाइड्राइड ब्याट्री, मोबाइल ब्याट्री आदि)। विस्तृत जानकारीको लागि P.13 दुवै ध्रुवमा टेप आदि लगाएर, इन्सुलेट गरेर फाल्नुहोस्।
फोन र फ्याक्स (घरायसी)		ठूलो	अधिकतम किनार 30 सेन्टिमिटर भन्दा कमको वस्तु नजले फोहोर हो।
सिरामिकका बस्तुहरू		नजले	कागजको थैलीमा प्याक गरेर "हिँड्रि(खतरनाक)" को चिह्न लगाउनुहोस्।
केरोसिन		अन्य	विशेष व्यवसायीलाई संकलनको लागि अनुरोध गर्नुहोस्।
टोस्टर		ठूलो	अधिकतम किनार 30 सेन्टिमिटर भन्दा कमको वस्तु नजले फोहोर हो।
ड्रायर		नजले	
रंग (पेन्ट आदि)		अन्य	विशेष व्यवसायीलाई संकलनको लागि अनुरोध गर्नुहोस्।
चक्कुहरू		नजले	कागजको थैलीमा प्याक गरेर "हिँड्रि(खतरनाक)" को चिह्न लगाउनुहोस्।
भाँडाहरू	समाले भाग समावेश नगरी 30 सेन्टिमिटर भन्दा कम	नजले	प्रेसर कूकर, चाइनीज कुकिङ प्यान, गहिरो प्यान, फ्राइ प्यान, ग्यास चुल्होमाथि राख्न सकिने सानो बक्स आकारको चुल्हो।
	30 सेन्टिमिटर भन्दा बढी	ठूलो	
काँचो फोहोर		जलाउने	जति सक्दो पानीको मात्रा घटाएर दिनुहोस्।
नरम खेलौना	लम्बाई 30 सेन्टिमिटर भन्दा कम	जलाउने	
	लम्बाई 30 सेन्टिमिटर भन्दा बढी	ठूलो	
बिरालोको बालुवा		जलाउने	फोहोर हटाउनुहोस्।
बक्सको फर्निचर		ठूलो	अलमारी, चप्पलको बाकस, कलर बाकस, क्याबिनेट, भाँडाकुँडाको अलमारी, पुस्तकको याक, ग्यासको चुलो, सिङ्क, साइडबोर्ड, रेन्जको टेबल, बौद्ध वेदी, भण्डार, पालतू घर, वागन आदि
कैंची		नजले	कागजको थैलीमा प्याक गरेर "हिँड्रि(खतरनाक)" को चिह्न लगाउनुहोस्।
कम्प्युटर (डिस्प्ले समावेश)		अन्य	प्रत्येक निर्माता आदि सँग सोधपुछ गर्नुहोस्। विस्तृत जानकारीको लागि P.24
ब्याट्री (गाडी)		अन्य	विक्रेता सँग उठाउन अनुरोध गर्नुहोस्।
गमला	काठले बनेको	जलाउने	
	प्लास्टिकको बनेको	प्लास्टिक	
	माटोको/ सिरामिकको	नजले	
	30 सेन्टिमिटर भन्दा बढी	ठूलो	

रिसाइकल गर्न सक्ने चीजहरू
प्लास्टिक
फोहोर संकलन • संकलन दिन
P.1-P.2

रिसाइकल गर्न सक्ने चीजहरू
प्लास्टिक
फोहोर निकाले तरिका
P.3-P.15

धेरै फोहोर
जनावरको शव
P.16

अन्य
संसाधन संकलन परियोजना
P.17-P.22

वार्डले संकलन
गर्न नसक्ने चीजहरू
P.23-P.24

अवैध रूपमा फोहोर फाल्ने
व्यावसायिक फोहोर
P.25

रिसाइकल गर्न सक्ने चीजहरू
प्लास्टिक
फोहोरको वर्गीकरण
P.26-P.32

फोहोर घटाउनको लागि
P.33

आपतकालीन अवस्थामा/
खराब मौसममा प्रतिक्रिया
P.34

सुविधा जानकारी र
सोधपुछको सूची
P.35

वस्तुको नाम		वर्गीकरण	फोहर फ्याँक्रे तरिका र सावधानीहरू
स्टाइरोफोम (कुशन सामग्री)		प्लास्टिक	
हानाबी आतिशबाजी (प्रयोग गरिसकिएको मात्र)		जलाउने	कृपया पानीमा डुबाएर मात्र फ्याँकुरहोस् डिस्पोजल विधि बारेमा कार्य विभाग (03-3892-4671) लाई सम्पर्क गर्नुहोस्।
धारिलो वस्तु		नजले	केस, समाचार पत्र आदि मा प्याक गरेर "छिँ(खतरनाक)" को चिह्न लगाउनुहोस्।
सुई, तार		नजले	तिनीहरूलाई अखबार वा यस्तै कागजमा बेनुहोस्, तिनीहरूलाई एकसाथ बन्डल गर्नुहोस्, र "छिँ(खतरनाक)" लेबल गर्नुहोस् ताकि त्यसको टुप्पो झोलाबाट बाहिर ननिस्कियोस्।
ह्याङ्गर	काठले बनेको	जलाउने	
	प्लास्टिकको बनेको	प्लास्टिक	सबै प्लास्टिकबाट बनेका वस्तुहरूमा मात्र। केही धातु आदि भएको वस्तुहरू जलाउन सकिने फोहोर हो।
	धातुले बनेको	नजले	
पियानो		अन्य	विशेष व्यवसायीलाई संकलनको लागि अनुरोध गर्नुहोस्।
मनकाको कुशन		ठूलो	
भिडियो क्यामेरा		नजले	रिसाइकल गर्न सक्ने चीजहरूको रूपमा पनि संकलन गरिन्छ। विस्तृत जानकारीको लागि P.17
भिडियो टेप		जलाउने	क्यासेट टेप आदि पनि समावेश गर्दछ।
भिडियो डेक (DVD प्लेयर)		ठूलो	
सिसा	पेय पदार्थको सिसा	रिसाइकल गर्न सक्ने चीजहरू	हल्का धुनुहोस् र संकलन कन्टेनरमा राख्नुहोस्।
	खाद्य तेलको सिसा कस्मेटिकको सिसा फूलदानीहरू, आदि। फुटेको सिसा	नजले	कागजको थैलीमा प्याक गरेर "छिँ(खतरनाक)" को चिह्न लगाउनुहोस्।
कपडा (वस्त्र)		जलाउने	रिसाइकल गर्न सक्ने चीजहरूको रूपमा पनि संकलन गरिन्छ। विस्तृत जानकारीको लागि P.8
सिरक		ठूलो	पखेटाको ओढ्ने, बाहुला भएको कम्बल, गर्मीको ओढ्ने, ओढ्ने चादर, इलेक्ट्रिक कंबल आदि पनि समावेश छन्।
सिरकको कभर		जलाउने	फोहोर वस्तुहरू जलाउन सकिने फोहोर हो। रिसाइकल गर्न सक्ने चीजहरूको रूपमा पनि संकलन गरिन्छ। विस्तृत जानकारीको लागि P.8
फ्राइ प्यान		नजले	समात्ने भाग बाहेकको भाग 30 सेन्टिमिटर भन्दा बढीको चीज ठूलो फोहोर हो।
प्रिन्टर		ठूलो	
प्रोपेन ग्यासको सिलिन्डर		अन्य	विशेष व्यवसायीलाई संकलनको लागि अनुरोध गर्नुहोस्।
प्लास्टिक बोतल		रिसाइकल गर्न सक्ने चीजहरू	भिन्नलाई पानीले पखालेर, संकलन जालमा राख्नुहोस्। बिको र बाहिरी लेबल प्लास्टिक हो।
बेड		ठूलो	
बेड म्याट (स्प्रिंग म्याट आदि)		ठूलो	
बेबी कार		ठूलो	
बेल्ट (पेन्टको लागि)		जलाउने	धातुका भागहरू सकेसम्म हटाउनुहोस्। हटाएका धातुका भागहरू नजले फोहोरमा दिनुहोस्।
हेलमेट		ठूलो	अधिकतम किनार 30 सेन्टिमिटर भन्दा कमको चीज जलाउन सकिने फोहोर हो।
पेन्ट		अन्य	विशेष व्यवसायीलाई संकलनको लागि अनुरोध गर्नुहोस्।
बेन्टोको पात्र	कागजले बनेको	जलाउने	
	प्लास्टिकको बनेको	प्लास्टिक	खाद्यको तेल र खाने बाँकी जस्ता कुरा हल्का पानीले धुनुहोस् र फ्याँकुरहोस्।
	धातुले बनेको	नजले	
चक्कु		नजले	केस, समाचार पत्र आदि मा प्याक गरेर "छिँ(खतरनाक)" को चिह्न लगाउनुहोस्।
हट प्लेट		ठूलो	
पोट (थर्मस)		ठूलो	अधिकतम किनार 30 सेन्टिमिटर भन्दा कमको वस्तु नजले फोहोर हो।
बच्चाको बोतल	प्लास्टिकको बनेको	प्लास्टिक	सबै भागहरू प्लास्टिकबाट बनेका हुनुपर्छ।
	गिलासले बनेको	नजले	
आइस प्याकहरू		जलाउने	
पुस्तकको र्याक		ठूलो	बक्सको फर्निचरलाई सन्दर्भमा राखेर आकार मापन गरेर ठूलो फोहोरमा आवेदन दिनुहोस्।

वस्तुको नाम		वर्गीकरण	फोहर फ्याँके तरिका र सावधानीहरु
माउस		नजले	
तकिया	30 सेन्टिमिटर भन्दा कम	जलाउने	
	30 सेन्टिमिटर भन्दा बढी	ठूलो	
गद्दा		ठूलो	चुंबकीय गद्दा समावेश गरिएको छ।
काठको काट्ने बोर्ड		जलाउने	स्लेट जस्ता सामग्रीहरू नजले फोहोर हो। अधिकतम 30 सेन्टिमिटरभन्दा बढी साइड लम्बाइ भएका वस्तुहरूलाई ठूलो फोहोर मानिन्छ।
प्लास्टिकको काट्ने बोर्ड		प्लास्टिक	अधिकतम 30 सेन्टिमिटरभन्दा बढी साइड लम्बाइ भएका वस्तुहरूलाई ठूलो फोहोर मानिन्छ।
म्यानीक्योरको सिसा		नजले	भित्रको सामग्री खाली गर्नुहोस्।
सिलाई मेसिन		ठूलो	अधिकतम किनार 30 सेन्टिमिटर भन्दा कमको वस्तु नजले फोहोर हो।
चश्मा	प्लास्टिकको बनेको	प्लास्टिक	लेंस पनि समावेश गरेर सबै प्लास्टिकको वस्तु। त्यस बाहेक सबै जलाउन सकिने फोहोर हो।
	धातु र गिलासले बनेको	नजले	
कम्बल		ठूलो	रिसाइकल गर्न सक्ने चीजहरूको रूपमा पनि संकलन गरिन्छ। विस्तृत जानकारीको लागि P.8
लुगा सुकाउने पोल		ठूलो	180 सेन्टिमिटर भन्दा कमको मात्र संकलन गर्न सकिन्छ। 180 सेन्टिमिटर भन्दा बढी भएमा कार्य विभाग (03-3892-4671) लाई सम्पर्क गर्नुहोस्।
औषधि		अन्य	विशेष व्यवसायीलाई संकलनको लागि अनुरोध गर्नुहोस्।
लाइटर		नजले	अनिवार्य रूपमा अन्त्यसम्म प्रयोग गरेर, भित्र देखिने झोलामा राख्नुहोस् र "हिँडि (खतरनाक)" को चिह्न लगाएर बाहिर निकाल्नुहोस्। भित्र धेरै सामग्री भएमा कार्य विभाग (03-3892-4671) लाई सम्पर्क गर्नुहोस्।
रेडियो प्लेयर		नजले	अधिकतम 30 सेन्टिमिटरभन्दा बढी साइड लम्बाइ भएका वस्तुहरूलाई ठूलो फोहोर मानिन्छ।
र्याक		ठूलो	जूता र्याक, बेबी र्याक, म्यागजिन र्याक आदि।
स्कूल ब्याग		जलाउने	अधिकतम 30 सेन्टिमिटरभन्दा बढी साइड लम्बाइ भएका वस्तुहरूलाई ठूलो फोहोर मानिन्छ।
ब्याकप्याक		जलाउने	
फ्रिज र फ्रीजर		अन्य	विक्रेतासँग सम्पर्क गर्नुहोस्। विस्तृत जानकारीको लागि P.24
रेकर्डर		ठूलो	
फोनोग्राफ रेकर्ड		जलाउने	
रेटोर्ट खाद्य पदार्थको कन्टेनर		प्लास्टिक	प्लास्टिकको चिह्न भएको चीज प्लास्टिक हो। त्यस बाहेक सबै जलाउन सकिने फोहोर हो।
डोरी		जलाउने	30 सेन्टिमिटर भन्दा कममा काटेर दिनुहोस्।
वर्ड प्रोसेसर		ठूलो	अधिकतम किनार 30 सेन्टिमिटर भन्दा कमको वस्तु नजले फोहोर हो।

रिसाइकल गर्न सक्ने चीजहरू
प्लास्टिक
फोहोर संकलन • संकलन दिन
P.1-P.2

रिसाइकल गर्न सक्ने चीजहरू
प्लास्टिक
फोहोर निकाले तरिका
P.3-P.15

धेरै फोहोर
जनावरको शव
P.16

अन्य
संसाधन संकलन परियोजना
P.17-P.22

वार्डले संकलन
गर्न नसक्ने चीजहरू
P.23-P.24

अवैध रूपमा फोहोर फाल्ने
व्यावसायिक फोहोर
P.25

रिसाइकल गर्न सक्ने चीजहरू
प्लास्टिक
फोहोरको वर्गीकरण
P.26-P.32

फोहोर घटाउनको लागि
P.33

आपतकालीन अवस्थामा/
खराब मौसममा प्रतिक्रिया
P.34

सुविधा जानकारी र
सोधपुछको सूची
P.35

to reduce waste

फोहोर घटाउनको लागि

फोहोरको वर्गीकरणले पृथ्वीको वातावरणलाई बचाउने पहिलो कदम हो। पृथ्वीलाई बचाउन र सीमित संसाधनलाई बर्बाद हुन नदिनको लागि, हामीले गर्न सक्ने कुरा बाट सुरु गरौं।



आराकावा वार्डको 'जलाउन सकिने फोहोर' के हो?

जलाउन सकिने फोहोरको पहिलो स्थान 'खानाको फोहोर' हो।

आराकावा वडाको परिवारहरूले फाल्ने "जलाउन सकिने फोहोर" को भित्रको 23% हिस्सा "खानाको फोहोर" ले ओगटेको छ।

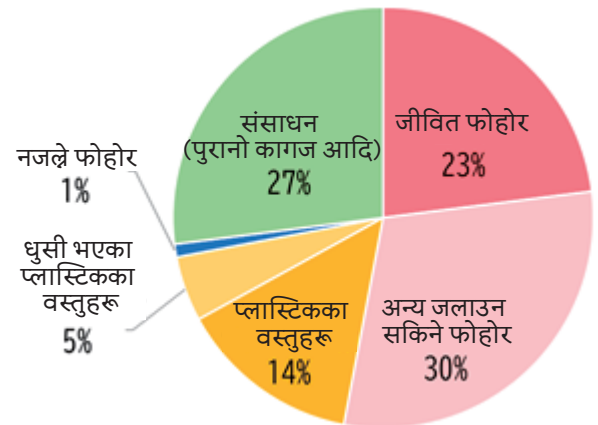
खानाको फोहोरको लगभग 80% पानी भएको भनिन्छ। खानाको फोहोर निकाल्नुअघि एक चोटि 'पानी निकाल्ने' मात्र गर्दा, फोहोरको मात्रा ठूलो रूपमा घटाउन सकिन्छ।

त्यसैगरी, खानाको फोहोरमा, नखुलिएको खाद्य पदार्थ जस्तै, खाने योग्य तर फालिएको 'खाद्य बर्बादी' पनि धेरै छन्। खाना बाँकी नराख्ने र धेरै नकिन्ने जस्ता उपायहरू गरेर खाद्य बर्बादी घटाउन प्रयास गरौं।

वडाले घरमा प्रयोग नगरी सुतिरहेको बट्टा जस्ता वस्तुहरूलाई संकलन गर्ने 'फूड ड्राइभ' नामको गतिविधि पनि गर्दैछ। कृपया सहयोग गर्नुहोस्। (विस्तृत जानकारीको लागि P.22)

अन्यथा, फोहोरमा लगभग 27% रिसाइकल गर्न सक्ने चीजहरू मिसेका छन्। यीमध्ये अधिकांश पुनः प्रयोग गर्न सकिने कागजका "विविध कागज" हुन् (विविध कागजको बारेमा विस्तृत जानकारी पृष्ठ 6 मा छ)। विविध कागजलाई नफाल्नुहोस्, छुट्याएर रिसाइकल गर्न सक्ने चीजहरूको रूपमा बाहिर निकाल्नुहोस्।

फोहोर निकाल्नुअघि रिसाइकल गर्न सक्ने चीजहरूलाई राम्रोसँग छुट्याएर निकाल्नुभयो भने, फोहोरको प्रशोधन खर्च घटाउन सकिन्छ। तपाईंको सहयोगको लागि धन्यवाद।



रवा 7 वर्षे आराकावा वार्डको फोहोर संरचना सर्वेक्षण प्रांतवेदनबाट ※ प्रत्येक संख्यामा, दशमलवलाई राउण्डिङ गरिन्छ।

खानाको फोहोर प्रशोधन यन्त्र आदि किन्ने खर्चको अनुदान प्रणाली।

[व्यवस्थापन योजना विभाग]

फोन : 03-5692-6690



वेबसाइटको लागि बायाँपट्टि रहेको दुई आयामिक कोड चेक गर्नुहोस्।

वडाले, खानाको फोहोरको कमीलाई प्रवर्द्धन गर्नका लागि, घरायसी खानाको फोहोर प्रशोधन यन्त्र आदि किन्ने खर्चको एक भाग अनुदान गर्दैछ। खरिदको लागि आवश्यकताहरू पक्का गर्नुहोस्, खरिद गर्नु अघिव्यवस्थापन योजना विभागमा अनुदान आवेदन पत्र र आवश्यक कागजातहरू पेश गर्नुहोस्।

※ डिस्पोजरको एक प्रकार (खानाको फोहोरलाई टुक्रा पारेर सिधै ढलमा बगाउने प्रकार) का यन्त्रहरू अनुदानको लागि योग्य छैनन्। विस्तृत आवेदन प्रक्रिया र कागजातहरूको लागि कृपया सम्पर्क गर्नुहोस् वा वडाको वेबसाइट चेक गर्नुहोस्।



फोहोर घटाउने "3R"

Reduce(कम गर्नुहोस्)
फोहोर हुने चीजहरूलाई घटाउने



- प्लास्टिक झोला होइन, माई ब्याग प्रयोग गर्नुहोस्
- आफ्नो सबै खाना खानुहोस्।

Reuse(पुनःप्रयोग गर्नुहोस्)
पुनःप्रयोग गर्नुहोस्



- कन्टेनरलाई पुनःप्रयोग गर्नुहोस्।
- फ्री मार्केट आदि प्रयोग गर्नुहोस्।

Recycle(रिसाइकल)
रिसाइकल गर्न सक्ने चीजहरू पुनः प्रयोग गर्ने



- रिसाइकल गर्न सक्ने चीजहरूलाई वर्गीकरण गर्नुहोस्।
- रिसाइकल गरिएका उत्पादनहरू सक्रिय रूपमा प्रयोग गर्नुहोस्।

विपत्तिको अवस्थामा/खराब मौसममा रिसाइकल गर्न सक्ने चीजहरू/प्लास्टिक/फोहोर सङ्कलन, सङ्कलन



रिसाइकल गर्न सक्ने चीजहरू
प्लास्टिक
फोहोर संकलन • संकलन दिन
P.1-P.2

ठूलो भूकम्प वा पानीको बाढीले भवन ढले वा यातायात सुविधा क्षति भएको अवस्थामा, सङ्कलन रोक्नेछ। तिव्र हावा, ठूलो वर्षा, ठूलो हिउँको समयमा, परिस्थितिअनुसार सङ्कलनको समय ठूलो रूपमा परिवर्तन हुन सक्छ, वा रोक्न सकिन्छ।

रिसाइकल गर्न सक्ने चीजहरू
प्लास्टिक
फोहोर निकाल्ने तरिका
P.3-P.15

धेरै फोहोर
जनावरको शव
P.16

अन्य
संसाधन संकलन परियोजना
P.17-P.22

वार्डले संकलन
गर्न नसक्ने चीजहरू
P.23-P.24

अवैध रूपमा फोहोर फाल्ने
व्यावसायिक फोहोर
P.25

रिसाइकल गर्न सक्ने चीजहरू
प्लास्टिक
फोहोरको वर्गीकरण
P.26-P.32

फोहोर घटाउनको लागि
P.33

आपतकालीन अवस्थामा/
खराब मौसममा प्रतिक्रिया
P.34

सुविधा जानकारी र
सोधपुछको सूची
P.35



विपत्ति आइपरेपछि

सङ्कलन सुरु नभएसम्म कृपया तिनीहरूलाई घरमै राख्नुहोस्, किनकि तिनीहरूले उद्धार र पुनर्स्थापनाको प्रयासहरूमा बाधा पुऱ्याउनेछन्।

सङ्कलनको सुचारु गाडी चल्न सक्ने क्षेत्रबाट क्रमशःविस्तार हुनेछ। सुचारुको मिति र अन्य जानकारीहरू, वडाको होमपेज, पोस्टर, SNS आदि मार्फत उपलब्ध गराइनेछ, त्यसैले सुचारु हुनु अघि घरमा राख्नुहोस्।



सङ्कलन सुचारु हुने मिति, होमपेज, पोस्टर, SNS आदि मार्फत चेक गर्नुहोस्।

प्रयोग गरिसकेको मोबाइल शौचालय र डायपरलाई "अन्य फोहोर" बाट अलग राख्नुहोस्। संक्रमण रोगको रोकथाम र स्वच्छता दृष्टिकोणबाट, प्रयोग गरिसकेको मोबाइल शौचालय र डायपरलाई अन्य फोहोरसँग मिसाउनु हुँदैन, अलग झोलामा राख्नुहोस्।



तिव्र हावा (तुफान आदि) र ठूलो वर्षा, ठूलो

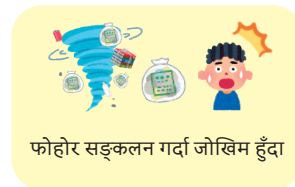
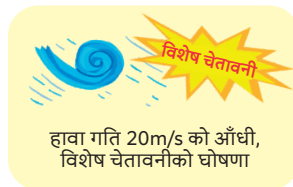
हिउँको समयमा समय परिवर्तन वा परिस्थितिअनुसार सङ्कलन/पुनःसङ्कलन रोक्न सकिन्छ। तुफान आदि को तिव्र हावा, ठूलो वर्षा, ठूलो हिउँको समयमा, परिस्थितिअनुसार सङ्कलन/पुनःसङ्कलनको समय सामान्य समयबाट ठूलो परिवर्तन वा रोक्न सकिन्छ।

रोकिएको अवस्थामा वार्ड होमपेज, SNS आदि मार्फत जानकारी गराइनेछ।



सङ्कलन समय सामान्य समयभन्दा फरक हुने अवस्थाहरू हुन सक्छन्।

सङ्कलन कहिले रोकिने सक्छ

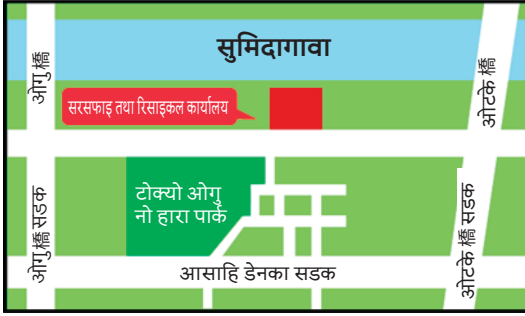


"खतरनाक!" तपाईंलाई खतरनाक लाग्यो भने, अर्को सङ्कलन दिनमा यसलाई बाहिर राख्नुहोस्।

तिव्र हावा र सडकको चिसोले गर्दा लड्न वा घाइते हुन सक्छ, र रिसाइकल गर्न सक्ने चीजहरू, प्लास्टिक, फोहोर हावामा उड्न सक्छ, त्यसैले प्रत्येक घरमा राख्नुहोस् र अर्को सङ्कलन/पुनःसंकलन दिनमा निकाल्नुहोस्।

सुविधा जानकारी र सम्पर्क स्थान

सरसफाइ तथा रिसाइकल प्रवर्द्धन विभाग
सरसफाइ रिसाइकल कार्यालय



ठेगाना: आराकावा वार्ड माचिया 5—19—1

फोन: फोहोर सम्बन्धी सम्पर्क

【कार्य समूह】 03-3892-4671

रिसाइकल गर्न सक्ने चीजहरू र प्लास्टिक सम्बन्धी सम्पर्क

【जागरुकता तथा निर्देशन शाखा】 03-5692-6697

खानाको फोहोर प्रशोधन यन्त्र अनुदान सम्बन्धी सम्पर्क

【व्यवस्थापन योजना विभाग】 03-5692-6690

आराकावा रिसाइकल केन्द्र



ठेगाना: आराकावा वार्ड मिनामिसेन्जु 3—28—69

फोन : 03-3805-9172

रिसाइकल गर्न सक्ने चीजहरू
प्लास्टिक
फोहोर संकलन • संकलन दिन
P.1-P.2

रिसाइकल गर्न सक्ने चीजहरू
प्लास्टिक
फोहोर निकाल्ने तरिका
P.3-P.15

धेरै फोहोर
जनावरको शव
P.16

अन्य
संसाधन संकलन परियोजना
P.17-P.22

वार्डले संकलन
गर्न नसक्ने चीजहरू
P.23-P.24

अवैध रूपमा फोहोर फाल्ने
व्यावसायिक फोहोर
P.25

रिसाइकल गर्न सक्ने चीजहरू
प्लास्टिक
फोहोरको वर्गीकरण
P.26-P.32

फोहोर घटाउनको लागि
P.33

आपतकालीन अवस्थामा/
खराब मौसममा प्रतिक्रिया
P.34

सुविधा जानकारी र
सोधपुछको सूची
P.35



【ठूलो फोहोरको लागि आवेदन (ठूलो फोहोर संकलन केन्द्र)】

फोन : **03-6420-3353**

【कृपया!】 फोन नम्बरमा गल्ती नगर्नुहोस्।

इन्टरनेटबाट आवेदन गर्नको लागि
दायाँपट्टि रहेको दुई आयामिक
कोडबाट



अन्य सूचना

पक्षी रोक्ने जाल (कागको जाल) उधार लिन ।

फोन गरेर आवेदन गर्नुहोस् र सरसफाइ रिसाइकल कार्यालयमा जानुहोस्।



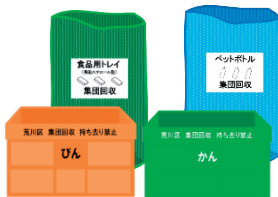
● फोन : 【कार्य समूह】 03-3892-4671

● दायरा: वडाभित्र बसोबास गर्ने र पक्षी रोक्ने जाल निकाल्ने भित्र्याउने व्यवस्थापन गर्न सक्ने व्यक्तिहरू

● खर्च: निशुल्क

रिसाइकल गर्न सक्ने चीजहरूको कन्टेनर र नेटको वितरण

फोन गरेर आवेदन दिनुहोस् र सरसफाइ रिसाइकल कार्यालयमा आउनुहोस्, वा यो विभागबाट पठाइनेछ।



● फोन : 【जागरुकता तथा निर्देशन शाखा】 03-5692-6697

● दायरा: वडामा बसोबास गर्ने र रिसाइकल गर्न सक्ने चीजहरू संकलन केन्द्रको व्यवस्थापन गर्ने व्यक्ति

● खर्च: निशुल्क

यदि तपाईंले कसैलाई पुनः प्रयोग गर्न मिल्ने वा जलाउन नसकिने फोहोर (धातुका सामानहरू) चोरिरहेको देख्नुभयो भने, कृपया हामीलाई सम्पर्क गर्नुहोस्।

• पुनः प्रयोग गर्न मिल्ने स्रोतहरू (क्यान, आदि) को चोरीको सम्बन्धमा 【जागरुकता तथा निर्देशन शाखा】 ☎03-5692-6697

• जलाउन नसकिने फोहोर (धातुका सामानहरू) चोरीको सम्बन्धमा 【कार्य समूह】 ☎03-3892-4671