



자원 · 플라스틱 · 쓰레기 분리 및 배출 방법



자원
플라스틱
쓰레기
수거일
P.1-P.2

자원
플라스틱
쓰레기
배출 방법
P.3-P.15

다량으로 배출되는
쓰레기
동물 사체
P.16

기타 자원
수거 사업
P.17-P.22

구에서 수거할 수
없는 것
P.23-P.24

불법 투기
사업계 쓰레기
P.25

자원
플라스틱
쓰레기
분리
P.26-P.32

쓰레기 감량을
위해
P.33

재해 시 ·
약천후 시의 대응
P.34

시설 안내 ·
문의 일람
P.35



아라카와구 재활용 캐릭터
릿쿠루

- ★정해진 장소와 요일에 배출해 주세요.
- ★올바르게 분리하여 배출해 주세요.
- ★당일 새벽부터 아침 8시까지 배출해 주세요. 전날 밤 등에 배출하면 방화나 까마귀 등이 자원이나 쓰레기를 훔뜨리는 원인이 됩니다.

아래 빈칸에 거주 지역의 수거일을 기입해 주세요.

자원 수거 장소에 배출하는 것

· '자원 수거 장소'에 아침 8시까지 배출해 주세요.



병 · 캔
폐지(신문지 등)

의류

(아직 입을 수 있는
상태의 옷 · 수건 등)

페트병
식품용 트레이

집적소에 배출하는 것

· '집적소'에 아침 8시까지 배출해 주세요.



가연성 쓰레기(태우는 쓰레기)

매주

플라스틱

매주

불연성 쓰레기(태우지 않는 쓰레기)

월 2회
제

대형 폐기물

※신청 필요
【대형 폐기물 접수 센터】

가전 제품이나 생활용품
등에서 30cm를 초과하는
쓰레기

☎03-6420-3353

※8:00~19:00(일요일 · 연말연시 제외)
※휴일 다음날은 혼잡합니다.
※전화번호를 잘못 걸지 않도록 주의해 주세요.



인터넷 신청은 왼쪽의
QR 코드를 스캔

※24시간 접수

SUSTAINABLE DEVELOPMENT GOALS



'자원 · 플라스틱 · 쓰레기' 수거일

LINE 으로 '자원 · 플라스틱 · 쓰레기'의 분리나 수거일을 확인

아라카와구는 LINE 공식 계정을 개설하여 '자원 · 플라스틱 · 쓰레기'의 분리 방법 등 생활에 밀접한 정보를 배포하고 있습니다. 정보를 수신하려면 LINE에서 친구 등록이 필요합니다. 이용할 때는 이용 규약을 확인해 주세요. 등록 방법 등에 대해서는 오른쪽의 QR 코드를 스캔하여 확인해 주세요.



plastic collection days · waste collection days 플라스틱 · 쓰레기 수거일

플라스틱 관련 ☎03-5692-6697(계발지도계) 쓰레기 관련 ☎03-3892-4671(작업계)

지역	플라스틱			가연성 쓰레기			불연성 쓰레기		
	주 1회·요일	주 2회·요일	월 2회·요일	주 1회·요일	주 2회·요일	월 2회·요일	주 1회·요일	주 2회·요일	월 2회·요일
미나미센주	1·6초메	수	월·목	첫째·셋째	금				
	2·5초메	수	월·목	둘째·넷째	금				
	3·4·7초메	수	월·목	둘째·넷째	금				
	3·4·7초메의 대규모 집합주택은 문의해 주세요. 8초메는 문의해 주세요.								
아라카와	1초메 1~39번	수	월·목	첫째·셋째	금				
	1초메 40~58번	토	월·목	첫째·셋째	화				
	2·4초메	토	월·목	둘째·넷째	화				
	3초메	토	월·목	첫째·셋째	화				
	5·6초메	화	수·토	둘째·넷째	월				
	7초메	토	월·목	둘째·넷째	화				
	8초메	수	월·목	첫째·셋째	금				
	마치야	1초메	토	월·목	둘째·넷째	화			
2~4초메	목	화·금	둘째·넷째	토					
5~7초메	목	화·금	첫째·셋째	토					
8초메 1~19번	토	월·목	첫째·셋째	토					
8초메 20~22번	토	월·목	둘째·넷째	화					
히가시오구	1초메 1·3·4번	화	수·토	둘째·넷째	월				
	1초메 2·5~37번	화	수·토	첫째·셋째	월				
	2초메 1~4번	화	수·토	둘째·넷째	월				
	2초메 5~49번	화	수·토	첫째·셋째	월				
	3초메 1번	화	수·토	둘째·넷째	월				
	3초메 2~37번	화	수·토	첫째·셋째	월				
	4·5초메	월	화·금	첫째·셋째	수				
	6초메	목	화·금	둘째·넷째	토				
7·8초메	목	화·금	첫째·셋째	토					
니시오구	1초메 1~18번	월	화·금	첫째·셋째	수				
	1초메 19~33번	월	화·금	둘째·넷째	수				
	2초메 1~29·35~37번	월	화·금	첫째·셋째	수				
	2초메 30~34·38번	월	화·금	둘째·넷째	수				
	3초메 1~20번	목	화·금	첫째·셋째	토				
	3초메 21~26번	월	화·금	첫째·셋째	토				
	4·5초메	월	화·금	둘째·넷째	수				
	6초메	월	화·금	첫째·셋째	토				
	7·8초메	월	화·금	둘째·넷째	수				
	히가시닛포리	1초메 1~18번	수	월·목	첫째·셋째	금			
1초메 19~42번	금	수·토	둘째·넷째	목					
2~4초메	금	수·토	둘째·넷째	목					
5초메 1~39·42~47번	금	수·토	둘째·넷째	목					
5초메 40·41·48~55번	금	수·토	첫째·셋째	목					
6초메	금	수·토	첫째·셋째	목					
니시닛포리	1초메	토	월·목	첫째·셋째	화				
	2초메 1~54번	금	수·토	첫째·셋째	목				
	2초메 55~58번	화	수·토	둘째·넷째	월				
	3·4초메	화	수·토	첫째·셋째	목				
	5초메 1~13·16·26~28번	금	수·토	둘째·넷째	월				
	5초메 14·15·18~25·29~38번	화	수·토	둘째·넷째	월				
6초메	화	수·토	둘째·넷째	월					

※연말연시(12월 31일~1월 3일)는 위와 다릅니다. 집적소 간판을 확인해 주세요.

자원 · 플라스틱 · 쓰레기는 수거일 아침 8시까지 배출!!

전날, 야간, 수거일이 아닌 날(일요일이나 연말연시)에 자원 · 플라스틱 · 쓰레기를 배출하면 방화나 까마귀 등의 피해를 초래할 수 있으니 삼가 주세요. 또한 도로 사정 등에 따라 수거 시간이 빨라질 수 있으니 주의해 주세요.

자원 수거일

자원
플라스틱
쓰레기
수거일
P.1-P.2



수거일 · 수거 장소

- 수거일은 아라카와구 홈페이지에서 확인할 수 있습니다.
오른쪽의 QR 코드를 스캔해 주세요.
전화로도 안내받을 수 있습니다.
- 수거 장소는 이웃이나 관리인에게 확인하거나 계발지도계
(☎03-5692-6697)에 문의해 주세요.



자원 수거일은 위의
QR 코드를 스캔

자원
플라스틱
쓰레기
배출 방법
P.3-P.15

다량으로 배출되는
쓰레기
동물 사체
P.16

기타 자원
수거 사업
P.17-P.22

구에서 수거할 수
없는 것
P.23-P.24

불법 투기
사업계 쓰레기
P.25

자원
플라스틱
쓰레기
분리
P.26-P.32

쓰레기 감량을
위해
P.33

재해 시 ·
약천후 시의 대응
P.34

시설 안내 ·
문의 일람
P.35

추천

수거일 · 수거 장소의 이메일 안내

- 자원 수거일이나 수거 장소를 모를 때는 이메일에 주소를 적어 계발지도계로 보내 주세요. 자원 수거일과 수거 장소가 기재된 지도 주소를 회신합니다.

※회신 이메일을 수신할 수 있도록 미리 설정해 주세요.



【수신인】 gomigenryo@city.arakawa.lg.jp

【본문】 주소(건물명 포함) 기재

【예】 제목: 자원 수거 문의

본문: 마치야 ○초메 ○번 ○호 ABC 아파트

문의 양식



※플라스틱 관련 계발지도계(☎03-5692-6697)
가연성 쓰레기 · 불연성 쓰레기 관련 작업계(☎03-3892-4671)
에 문의해 주세요.

자원 및 쓰레기 수거일에 대해



수거일의 '제1 · 3 월'이나 '제2 · 4 화'는 구체적으로 언제를 가리키나요?

○월

일	월	화	수	목	금	토
				1	2	3
4	5	6	7	8	9	10
11	12	13	14	15	16	17
18	19	20	21	22	23	24
25	26	27	28	29	30	31

'제1 · 3'은 그 달의 첫째
및 셋째 요일(■)입니다.

'제2 · 4'는 그 달의 둘째
및 넷째 요일(■)입니다.

※다섯째 요일의 수거는 없습니다.

이 달력을 예로 들면

'제1 · 3 월'은 5일(월요일)과 19일(월요일)이고,

'제2 · 4 화'는 13일(화요일)과 27일(화요일)이에요!



자원·플라스틱·쓰레기 배출 방법




자원, 플라스틱, 쓰레기의 분리가 헛갈릴 때는
먼저 '자원인지, 자원이 아닌지'를 기준으로 생각합니다.

자원
(Recyclables)

병·캔 페트병 <small>P.4 참조</small>	
폐지 (신문·잡지· 골판지 상자 등) <small>P.5-P.6 참조</small>	
스티로폼제 식품용 트레이 <small>P.7 참조</small>	<div style="display: flex; align-items: center;">  <div> 【자원 대상 트레이】 • 점으면 딱 소리가 나는 것 • 이쑤시개가 쑥 들어가는 것 </div> </div>
의류 (아직 입을 수 있는 상태의 옷·수건 등) <small>P.8 참조</small>	

위 자원에 해당하지 않는 것

플라스틱



【대상 플라스틱】
 • 플라스틱 마크가 표시된 것
 • 플라스틱만으로 이루어진 것

P.9- 참조

위 플라스틱에도 해당하지 않는 것

쓰레기
(Waste)

가연성 쓰레기 (태우는 쓰레기) <small>P.11 참조</small>	
불연성 쓰레기 (태우지 않는 쓰레기) <small>P.12 참조</small>	
기타 쓰레기 <small>P.13- 참조</small>	

자원·플라스틱·쓰레기를 배출할 때는...

- ★ 자원·플라스틱·가연성 쓰레기·불연성 쓰레기는 올바르게 분리하여 배출해 주세요.
- ★ 정해진 장소와 요일에 배출해 주세요.
- ★ 당일 새벽부터 아침 8시까지 배출해 주세요. 전날 밤 등에 배출하면 방화나 까마귀 등이 자원이나 쓰레기를 흠뜨리는 원인이 됩니다.

glass bottles

cans

bottles

병 · 캔 · 페트병

자원
플라스틱
쓰레기
수거일
P.1-P.2

💡 배출 시간 및 장소

- 자원 수거일 당일 새벽부터 아침 8시까지 정해진 자원 수거 장소에 배출해 주세요.
- 자원 수거일 전날이나 자원 수거 후에는 배출하지 마세요.

자원
플라스틱
쓰레기
배출 방법
P.3-P.15

다량으로 배출되는
쓰레기
동물 사체
P.16

💡 배출 방법

- 자원 수거 장소의 컨테이너와 망 안에 직접 넣어 주세요.

기타 자원
수거 사업
P.17-P.22

구에서 수거할 수
없는 것
P.23-P.24

불법 투기
사업계 쓰레기
P.25

① 라벨과 마개를 제거합니다

※제거한 라벨 등은 **플라스틱**으로 배출해 주세요.

② 안을 가볍게 헹굽니다

③ 자원 수거 장소에 배출합니다

※페트병은 **찌그러뜨려** 주세요.



※봉투에 넣어 배출하지 말고 망 안에 직접 넣어 주세요. 봉투는 도로 가져가 주세요.

※자원 수거 컨테이너나 망이 부족한 경우 등에는 계발지도계(☎03-5692-6697)로 연락해 주세요.

자원
플라스틱
쓰레기
분리
P.26-P.32

쓰레기 감량을
위해
P.33

재해 시 ·
약천후 시의 대응
P.34

시설 안내 ·
문의 일람
P.35

💡 자원으로 수거할 수 있는 것은 **음식용**입니다



⚠️ 배출 방법에 주의! 이것은 배출하지 마세요!



약품 · 화장품 등의 병
불연성 쓰레기



스프레이 캔
불연성 쓰레기



유색 페트병
가연성 쓰레기



식용유 용기
플라스틱 용기 **가연성 쓰레기**
※세척했다면 **플라스틱**
병 용기 **불연성 쓰레기**

폐지 (신문 · 잡지 · 골판지 상자 · 종이 팩 · 각종 종이)



배출 시간 및 장소

- 자원 수거일 당일 새벽부터 아침 8시까지 정해진 자원 수거 장소에 배출해 주세요.
- 자원 수거일 전날이나 자원 수거 후에는 배출하지 마세요.



배출 방법

- 5종류로 분리하고 끈으로 단단히 묶어 배출해 주세요.



폐지 분류

신문



삽입 광고지는 신문지와 함께 배출할 수 있습니다.

잡지



주간지, 단행본, 문고본, 사전, 카탈로그 등입니다.

골판지 상자



테이프나 택배 전표는 떼어내 **가연성 쓰레기**로 분리해 주세요.

종이 팩



- 가볍게 세척하여 펼쳐 주세요.
- 뒷면이 알루미늄(은색)인 것은 **가연성 쓰레기**로 분리해 주세요.

각종 종이




종이 봉투에 넣거나 잡지 사이에 끼워 배출해 주세요.

※자세한 내용은 다음 페이지를 참조해 주세요.



배출 시 주의 사항

- ✗ 폐지를 묶을 때 점착 테이프를 사용하지 마세요.
- ✗ 비닐 봉투에 넣지 마세요.
- ✗ 골판지 상자에 넣어 배출하지 마세요.



? '각종 종이'란?

💡 '각종 종이'도 자원입니다



과자·티슈 등의 종이 상자


※비닐 등의 부분은 플라스틱으로 배출해 주세요.
※반드시 접어 주세요.



카탈로그, 팸플릿 등의 전단지



메모 용지, 복사 용지



포장지



와이셔츠 등의 속지



종이 봉투

※손잡이 소재가 종이 아님
분리하여 가연성 쓰레기로
배출해 주세요.



화장지나 랍의 심

자원
플라스틱
쓰레기
수거일
P.1-P.2

자원
플라스틱
쓰레기
배출 방법
P.3-P.15

다량으로 배출되는
쓰레기
동물 사체
P.16

기타 자원
수거 사업
P.17-P.22

구에서 수거할 수
없는 것
P.23-P.24

불법 투기
사업계 쓰레기
P.25

자원
플라스틱
쓰레기
분리
P.26-P.32

쓰레기 감량을
위해
P.33

재해 시 ·
약천후 시의 대응
P.34

시설 안내 ·
문의 일람
P.35

⚠️ 이것은 가연성 쓰레기입니다

이것들이 섞이면 재생지에 얼룩이 생겨 사용할 수 없게 됩니다.

가공된 종이



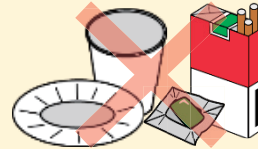
택배 전표



영수증, 감열지



신발이나 가방의 충전재



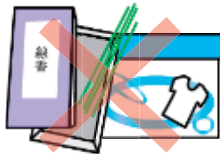
방수 · 금속막 등으로
가공된 종이



기름 등으로
오염된 종이



종이 기저귀



강한 냄새가 나는 종이
(세제 · 선향 등의 상자)



스티로폼제 식품용 트레이

배출 시간 및 장소

- 자원 수거일 당일 새벽부터 아침 8시까지 정해진 자원 수거 장소에 배출해 주세요.
- 자원 수거일 전날이나 자원 수거 후에는 배출하지 마세요.

배출 방법

- 자원 수거 장소의 망 안에 직접 넣어 주세요.

① 랩과 스티커를 제거합니다

※ 제거한 랩은 **플라스틱**으로 배출해 주세요.

※ 오염된 것은 **가연성 쓰레기**로 배출해 주세요.

② 안을 가볍게 헹굽니다

③ 자원 수거 장소에 배출합니다



※ 플라스틱 마크가 있어도 '스티로폼제 식품용 트레이'는 '자원'으로 수거합니다.

※ 봉투에 넣어 배출하지 말고 망 안에 직접 넣어 주세요. 봉투는 도로 가져가 주세요.

※ 자원 수거 컨테이너나 망이 부족한 경우 등에는 계발지도계(☎03-5692-6697)로 연락해 주세요.




자원으로 수거할 수 있는 식품용 트레이의 구분 방법과 대상



접으면 딱 소리가 나는 것



이쑤시개가 쑹 들어가는 것



유색 트레이도 자원 수거 대상



이것은 **플라스틱**입니다



'플라스틱 마크'가 있는
플라스틱 용기



완충재 등의
스티로폼



P.9-P.10을 확인해 주세요.

old clothes (clothes that can still be worn towel)

의류(아직 입을 수 있는 상태의 옷 · 수건 등)

자원
플라스틱
쓰레기
수거일
P.1-P.2

자원
플라스틱
쓰레기
배출 방법
P.3-P.15

다량으로 배출되는
쓰레기
동물 사체
P.16

기타 자원
수거 사업
P.17-P.22

구에서 수거할 수
없는 것
P.23-P.24

불법 투기
사업계 쓰레기
P.25

자원
플라스틱
쓰레기
분리
P.26-P.32

쓰레기 감량을
위해
P.33

재해 시 ·
약천후 시의 대응
P.34

시설 안내 ·
문의 일람
P.35

배출 시간 및 장소

- 자원 수거일 당일 새벽부터 아침 8시까지 정해진 자원 수거 장소에 배출해 주세요.
- 자원 수거일 전날이나 자원 수거 후에는 배출하지 마세요.

배출 방법 ※강우 · 강설 시에는 의류를 배출할 수 없습니다.

- 안이 보이는 봉투에 넣고 '古布'라고 표시하여 배출해 주세요.

① 아직 입을 수 있는 상태인지
확인합니다



자르거나
하면 안 돼요

※ 단추나 벨트 등의 장식품은 떼어내지
말고 그대로 배출해 주세요.

② 양말이나 속옷은
세탁합니다



③ 안이 보이는 봉투에 넣고 '古布'
라고 표시하여 수거 장소에
배출합니다



※ 강우 · 강설 시에는 배출할 수 없습니다.



배출할 수 있는 것은 아직 사용할 수 있는 의류 · 천입니다



옷



수건, 홰이불, 커튼, 담요



기모노

※ 패딩 점퍼나 쿠션처럼 안에 솜 등이 들어 있는 것은 배출할 수 없습니다.



이것은 쓰레기입니다



이불, 카펫,
침대 패드,
안에 솜 등이 들어 있는 제품



신발, 가방



오염되었거나
찢어진 것

대부분이 천이나 가죽인 제품 ... 가연성 쓰레기
대부분이 금속인 제품 ... 불연성 쓰레기
이불 등 30cm를 초과하는 제품 ... 대형 폐기물



plastic

플라스틱



배출 시간 및 장소

- 플라스틱 수거일 당일 새벽부터 아침 8시까지 정해진 쓰레기 집적소에 배출해 주세요.
- 플라스틱 수거일 전날이나 수거 후에는 배출하지 마세요.



대상 플라스틱

① 플라스틱 용기 포장(용기 재활용 플라스틱)

※플라스틱 마크(♻️)가 표시된 것

필름 · 봉지

냉동 식품 · 과자 등의 봉지, 알약 등의 필름은 알루미늄이 포함되어 있어도 플라스틱 마크(♻️)가 있으면 **플라스틱**으로 배출할 수 있습니다.



병 라벨



비닐봉지



냉동 식품 · 과자 등의 봉지



리필용 제품 등의 봉지



알약 등의 필름



식품 포장

용기 · 컵 · 팩 · 마개 · 스티로폼 등 완충재



조미료 등의 용기



세제 등의 용기



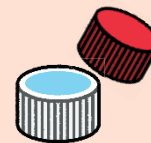
계란 팩




도시락 용기 · 컵라면 용기



기타 플라스틱 용기



용기 등의 마개



스티로폼 등 완충재

② 제품 플라스틱 ※플라스틱만으로 이루어진 것



랩



장난감



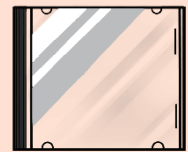
보존 용기



플라스틱 옷걸이
※금속 부분이 없는 것



칫솔



CD · DVD 케이스
※디스크는 **가연성 쓰레기**



'페트병'과 '스티로폼제 식품용 트레이'는 '자원 수거 장소'에 배출!

- 페트병과 스티로폼제 식품용 트레이는 '자원 수거 장소'에 배출해 주세요.
자세한 배출 방법은 'P.4(페트병)'와 'P.7(스티로폼제 식품용 트레이)'를 참조해 주세요.

플라스틱으로 배출할 수 없는 '금기품'

의료계 플라스틱·면도칼·라이터·전지·칼날·전자 담배·전자 기기는 중간 처리 시설이나 재생 공장에서 작업할 때 위험한 '금기품'이라고 불립니다.

금기품은 절대로 플라스틱에 포함시키지 마세요. 그리고 플라스틱 마크가 표시되어 있어도 의료계 플라스틱은 수거 대상에서 제외됩니다.



흡입기, 점비약, 펜형 주사기, 주사통 등의 의료계 플라스틱

면도칼

라이터

전지

전자 담배

전자 기기

배출 방법

- 오염 등은 물로 가볍게 씻어내 주세요.
- 세제를 사용하여 씻어내지 않아도 됩니다.
- ※오염이 제거되지 않는 것은 '**가연성 쓰레기**'로 배출해 주세요.

플라스틱으로 배출할 수 있어요!

플라스틱으로 배출할 수 없어요!



색소도 기름기도 없이 반짝반짝!



색소나 기름기는 있지만 대강 세척!



액체가 남아 있고 세척하지 않은 상태



액체도 음식물도 남아 있는 상태

낮음

오염 정도

높음

- 안이 보이는 봉투에 넣고 입구를 묶어 배출해 주세요.
- 봉투를 이중으로 사용하여 배출하지 마세요.
- 한 변이 30cm를 초과하는 제품(의류 케이스 등)은 대형 폐기물입니다.



자주 하는 질문

- 어떤 봉투를 사용하여 배출해야 하나요?
⇒ 가연성 쓰레기 등과 마찬가지로 안이 보이는 비닐 봉투나 시판되는 쓰레기 봉투로 배출해 주세요.
- 플라스틱 이외의 소재가 붙어 있는데 플라스틱으로 배출할 수 있나요?
⇒ 대부분이 플라스틱으로 되어 있어도 금속 등의 부품을 분리할 수 없으면 '**가연성 쓰레기**'로 배출해 주세요.
- 도시락 용기 등에 부착된 스티커(가격표 등)는 떼어내야 하나요?
⇒ 떼어낼 수 있는 범위에서 제거해 주세요. 제거할 수 없는 스티커 등은 그대로 두어도 됩니다.

자원
플라스틱
쓰레기
수거일
P.1-P.2

자원
플라스틱
쓰레기
배출 방법
P.3-P.15

다량으로 배출되는
쓰레기
동물 사체
P.16

기타 자원
수거 사업
P.17-P.22

구에서 수거할 수
없는 것
P.23-P.24

불법 투기
사업계 쓰레기
P.25

자원
플라스틱
쓰레기
분리
P.26-P.32

쓰레기 감량을
위해
P.33

재해 시·
약천후 시의 대응
P.34

시설 안내·
문의 일람
P.35

가연성 쓰레기(태우는 쓰레기)



배출 시간 및 장소

- 가연성 쓰레기 수거일 당일 새벽부터 아침 8시까지 정해진 쓰레기 집적소에 배출해 주세요.
- 가연성 쓰레기 수거일 전날이나 수거 후에는 배출하지 마세요.



배출 방법

※다량(45ℓ 봉투로 1회 3봉투 초과)으로 배출할 때는 사전 신청이 필요합니다. 자세한 내용은 P.16 참조

- 안이 보이는 봉투에 넣고 입구를 묶어 배출해 주세요.



가연성 쓰레기(예)

음식물 쓰레기



포인트!

물기를 충분히 제거해 주세요.

소량의 나뭇가지 · 잎 · 화초



식용유



포인트!

종이 등에 흡수시키거나 응고제로 굳혀 주세요.

※식물성 식용유는 자원으로도 수거하고 있습니다. 자세한 내용은 P.18를 참조해 주세요.

종이류



포인트!

기저귀의 오물은 제거해 주세요.

오염을 제거할 수 없는

플라스틱 제품



- 물로 가볍게 헹구어 오염이 제거되지 않는 것은 '가연성 쓰레기'로 배출해 주세요.
- 물로 가볍게 헹구어 오염이 제거된 것은 '플라스틱'으로 배출할 수 있습니다.

※플라스틱 배출 방법은 P.9-P.10 를 참조해 주세요.

의류 · 천



※아직 입을 수 있는 의류는 자원으로도 수거하고 있습니다. 자세한 내용은 P.8를 참조해 주세요.

고무 · 가죽 제품



포인트!

호스는 30cm 이하로 잘라 주세요.



배출할 때 확인!

- ◎ 배출하는 물건의 크기가 30cm를 초과하지 않습니까?

30cm를 초과하는 것은 대형 폐기물입니다. 대형 폐기물 접수 센터에 신청해 주세요.

[대형 폐기물 접수 센터] ☎03-6420-3353 자세한 내용은 P.14를 확인해 주세요.

※전화번호를 잘못 걸지 않도록 주의해 주세요.

- ◎ 금속 부품은 가능한 한 분리한 후 불연성 쓰레기로 배출해 주세요.

대형 폐기물 접수 센터
인터넷 신청



불연성 쓰레기 (태우지 않는 쓰레기)

자원
플라스틱
쓰레기
수거일
P.1-P.2

자원
플라스틱
쓰레기
배출 방법
P.3-P.15

다량으로 배출되는
쓰레기
동물 사체
P.16

기타 자원
수거 사업
P.17-P.22

구에서 수거할 수
없는 것
P.23-P.24

불법 투기
사업계 쓰레기
P.25

자원
플라스틱
쓰레기
분리
P.26-P.32

쓰레기 감량을
위해
P.33

재해 시 ·
약천후 시의 대응
P.34

시설 안내 ·
문의 일람
P.35

배출 시간 및 장소

- 불연성 쓰레기 수거일 당일 새벽부터 아침 8시까지 정해진 쓰레기 집적소에 배출해 주세요.
- 불연성 쓰레기 수거일 전날이나 수거 후에는 배출하지 마세요.

배출 방법 ※다량(45ℓ 봉투로 1회 3봉투 초과)으로 배출할 때는 사전 신청이 필요합니다. 자세한 내용은 P.16 참조

- 안이 보이는 봉투에 넣고 입구를 묶어 배출해 주세요.

불연성 쓰레기(예)

불연성 쓰레기에 포함된 금속류, 도자기, 형광등 등은 수거 후 자원으로 재활용하고 있습니다.

유리 · 도자기류



포인트!

종이 등으로 감싼 후 '危険'이라고 표시해 주세요.

스프레이 캔




※위험하니 구멍은
뚫지 마세요.

포인트!

내용물을 다 사용하고 별도의 봉투에 넣은 후 '危険'이라고 표시해 주세요.

전구, 일회용 핫팩, 알루미늄 호일, 건전지※



포인트!

※P.13 참조

전구는 깨지지 않도록 종이 케이스 등에 넣어 주세요.
※형광등은 자원으로도 수거하고 있습니다.
자세한 내용은 P.18를 참조해 주세요.

화장품 빈 병



칼 · 가위



포인트!

두꺼운 종이 등으로 감싼 후 '危険'이라고 표시해 주세요.

금속류

우산, 냄비, 30cm 이하의 소형 가전 제품



※일부 소형 가전은 자원으로도 수거하고 있습니다.
자세한 내용은 P.17 를 참조해 주세요.

전지는 적절하게 처분해 주세요!!



- 전지는 종류별로 배출 방법이 다릅니다. 잘못된 처분 방법으로 인해 청소차나 처리 시설에서 화재 등의 중대한 사고로 이어지는 문제가 증가하고 있습니다.
- 건전지나 동전 전지는 '불연성 쓰레기'로 배출하고, 단추 전지 등 특수한 전지는 '수거 협력점에 설치된 수거 상자', 충전하여 사용하는 소형 충전식 전지(리튬 이온 전지 등)는 '아라카와구 수거 상자' 등을 이용해 주세요.

자세한 내용은 P.13를 확인해 주세요.

battery
전지



전지는 집적소에서 불연성 쓰레기로 배출할 수 있는 것과 배출할 수 없는 것이 있습니다.
종류별로 아래를 확인해 주세요. **절대로 자원·플라스틱·가연성 쓰레기로 배출하지 마세요.**
처리 방법을 모르거나 전지를 분리할 수 없는 제품에 대해서는 작업계 (☎03-3892-4671)에
문의해 주세요. (별도의 비용이 발생할 수 있음)

전지는 종류에 따라 배출 방법이 다릅니다



전지는 절연한 후에 배출해 주세요

발화의 가능성이 있으므로 테이프 등을 붙여 반드시 절연해 주세요.

불연성 쓰레기 로 배출할 수 있는 전지

- 건전지(수은을 사용하지 않은 것에 한함)
- 알카리 전지, 망간 전지 등
- 동전형 리튬 전지
- ※모델 번호가 BR 또는 CR



전지 종류 · 절연 처리 예

【원통형】



【동전형】



【팩형】



동전 전지와 단추 전지의 구분 방법

동전 전지



단추 전지

기타 전지

◎단추 전지 ※모델 번호가 SR, PR, LR

→ '수거 협력점에 설치된 수거 상자'

◎소형 충전식 전지 ※리튬 이온 전지, 니켈 수소 전지, 니켈 카드뮴 전지

→ '수거 협력점에 설치된 수거 상자' 또는 '구 시설의 수거 상자'

◎소형 충전식 전지 내장 제품

→ '구 시설의 수거 상자'

※'수거 협력점에 설치된 수거 상자'는 오른쪽의 QR 코드를 스캔해 주세요.



'구 시설의 수거 상자'에 대한 자세한 내용은 P.17를 참조해 주세요.



소형 충전식 전지 등의 발화물에서 기인하는 발연 및 발화 문제가 다수 발생!

모바일 배터리, 전자 담배 등 리튬 이온 전지를 포함한 전자 기기가 쓰레기로 배출되어 청소차나 공장에서 놀리면서 발화하는 문제가 증가하고 있습니다.

리튬 이온 전지를 포함한 전자 기기는 한 번 발화하면 쉽게 소화할 수 없습니다. 발화 문제를 방지하기 위해서라도 적절하게 처분해 주세요.

리튬 이온 전지란...

스마트폰 등에서 사용되는 모바일 배터리, 전자 담배, 전자 기기 등의 배터리입니다.



전동 어시스트 자전거의 배터리는 판매점에 문의해 주세요

전동 어시스트 자전거에서 사용한 소형 충전식 전지는 원칙적으로 판매점 (자전거 점포, 대형 매장, 홈 센터 등)에 문의해 주세요.



bulk waste
대형 폐기물

reservation required

※신청 필요

대형 폐기물은 한 변이 30cm를 초과하는 쓰레기입니다.

유료로 신청해야 합니다. 【대형 폐기물 접수 센터】에 인터넷 또는

☎03-6420-3353으로 신청해 주세요.

※전화번호를 잘못 걸지 않도록 주의해 주세요.

처리 수수료에 해당하는 아라카와구의 '유료 대형 폐기물 처리권'을 구입하여 대형 폐기물에 부착한 후 수거일 아침 8시까지 배출해 주세요.

※**유료 대형 폐기물 처리권은 아라카와구 내의 편의점 등에서 구입할 수 있습니다.**
※**50kg을 초과하는 것은 수거할 수 없습니다.**



자원
플라스틱
쓰레기
수거일
P.1-P.2

자원
플라스틱
쓰레기
배출방법
P.3-P.15

다량으로 배출되는
쓰레기
동물 사체
P.16

기타 자원
수거 사업
P.17-P.22

구에서 수거할 수
없는 것
P.23-P.24

불법 투기
사업계 쓰레기
P.25

자원
플라스틱
쓰레기
분리
P.26-P.32

쓰레기 감량을
위해
P.33

재해 시 ·
약천후 시의 대응
P.34

시설 안내 ·
문의 일람
P.35

신청부터 수거까지의 흐름

① 대형 폐기물 접수 센터에 수거 신청

대형 폐기물 접수 센터에 인터넷 또는 전화로 신청해 주세요.



【대형 폐기물 접수 센터】

☎03-6420-3353

※8:00~19:00(일요일 · 연말연시 제외)
※휴일 다음날은 혼잡합니다.

※전화번호를 잘못 걸지 않도록 주의해 주세요.



인터넷 신청은 왼쪽의
QR 코드를 스캔

※24시간 접수

② 아라카와구의 '유료 대형 폐기물 처리권'을 구입

※다른 구의 유료 대형 폐기물 처리권은 사용할 수 없습니다.



신청 시 안내된 처리 수수료에 해당하는 유료 대형 폐기물 처리권을 구입해 주세요.

유료 대형 폐기물 처리권은 아라카와구 내의 [유료 대형 폐기물 처리권 취급소] 표시가 있는 상점, 아라카와구 내의 편의점 등에서 판매하고 있습니다.

③ 신청 시 지정한 수거일에 배출

※수거일 전날에 배출하지 마세요.



구입한 유료 대형 폐기물 처리권에 성명 또는 4자리 접수 번호(신청 시 안내) 중 하나와 수거일을 기입하여 대상 대형 폐기물에 부착한 후 수거일 아침 8시까지 신청 시 지정한 장소에 배출해 주세요.

소형 충전식 전지(리튬 이온 전지 등)는 분리하여 배출해 주세요.

대형 폐기물 수거 보조 제도 (자세한 내용은 P.15를 확인해 주세요)

아라카와구에서는 특정인을 대상으로 대형 폐기물 처리 수수료를 감액 또는 면제하고 있습니다.

또한 직접 대형 폐기물을 운반하여 배출하기 어렵거나 아라카와구 내에 친족이 없는 등 다른 사람의 협력을 받을 수 없는 경우에는 대형 폐기물을 대신 운반합니다.

※대상에 해당되지 않을 수도 있습니다.

💡 대형 폐기물 수수료 감면

다음에 해당하는 경우에는 대형 폐기물 처리 수수료의 감액 · 면제를 받을 수 있습니다. [전화로 대형 폐기물 접수 센터\(☎03-6420-3353\)](tel:03-6420-3353)에 신청하여 감면 신청을 해주세요.

신청 후에 대형 폐기물 접수 센터에서 수수료 감면 신청서가 우편 발송됩니다. 신청서에 필요한 사항을 기입한 후 감면 사유의 증명 서류를 첨부하여 청소 재활 사무소에 우편 발송하거나 지참해 주세요.

서류 접수 후에 '유료 대형 폐기물 처리권'을 드립니다.

※인터넷 신청으로는 감면 수속이 불가능합니다. 반드시 전화로 신청해 주세요.

대형 폐기물 처리 수수료의 감면 사유 · 감면 비율

감면 사유	감면 비율	필요 서류
폭풍 · 호우 · 지진 등의 천재지변 및 기타 대규모 재해를 당한 경우	면제	아라카와구 및 소방서가 발급하는 '이재 증명서'
생활보호법 제11조에 명시된 보호를 받고 있는 분	면제	보호 증명서 원본 ※원칙적으로 신청일 이후에 발급된 것이 필요
아동 부양 수당을 지급받고 있는 경우	면제	아동 부양 수당 증서 사본(앞면 전체) ※단 갱신 수속 중인 경우에는 아동 부양 수당 수급자 증명서 원본
특별 아동 부양 수당을 지급받고 있는 경우	면제	특별 아동 부양 수당 수급 증명서 사본(앞면 및 주소 기재 부분) ※단 갱신 수속 중인 경우에는 특별 아동 부양 수당 수급자 증명서 원본
노령 복지 연금을 지급받고 있는 경우※	면제	노령 복지 연금 증서 사본
화재 등의 재해를 당한 경우	90% 감액	소방서가 발급하는 '이재 증명서'
중국 잔류 일본인 등 지원 급부를 받고 있는 경우	면제	지원 급부 수급 증명서 원본 ※원칙적으로 신청일 이후에 발급된 것이 필요

※노령 복지 연금은 국민 연금 제도가 발족한 1961년 4월 당시에 이미 고령이었기에 노령 연금 수급 자격 기간을 충족시킬 수 없는 사람에게 지급되는 연금으로, '국민 연금(노령 기초 연금)'과는 다릅니다.

'국민 연금(노령 기초 연금)'만 지급받는 사람은 면제 대상이 아닙니다.

💡 대형 폐기물 운반

【대상자】

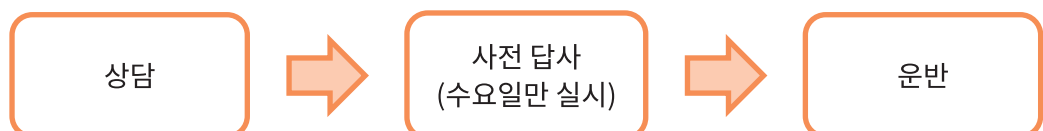
- 65세 이상의 고령자만으로 이루어진 세대의 사람
- 신체 장애인만으로 이루어진 세대의 사람

또한 직접 대형 폐기물을 운반하여 배출하기 어렵거나 아라카와구 내에 친족이 없거나 다른 사람의 협력을 받을 수 없는 경우에는 작업계(☎03-3892-4671)에 상담해 주세요.

【주의 사항】

- '상담' 결과 대상에서 제외될 수 있습니다.
- '사전 답사'와 '운반'의 희망 일시에 맞추지 못할 수 있습니다.
- '사전 답사' 결과 반출할 수 없다고 판단한 경우에는 '운반'이 불가능합니다.
- 처리 수수료는 '사전 답사' 후에 안내합니다.

【운반까지의 흐름】



a large amount of waste

reservation required

이사 등에 의해 다량으로 배출되는 쓰레기(임시 쓰레기) ※신청 필요

이사나 대청소 등에 의해 가정에서 일시적으로 다량으로 나오는 쓰레기를 임시 쓰레기라고 합니다.
※일반 쓰레기 집적소에 배출할 수 있는 1세대의 쓰레기 양은 45ℓ 봉투로 1회 3봉투 정도까지입니다.



3봉투를 초과하는 다량의 쓰레기를 쓰레기 집적소에 배출하면
쓰레기 수거가 어려워지는 원인이 되므로 **쓰레기 집적소에는
배출하지 마세요.**

또한 **임시 쓰레기는 유료로 신청해야 합니다.** 임시 쓰레기를
배출할 때는 작업계(☎03-3892-4671)에 상담해 주세요.

자원
플라스틱
쓰레기
수거일
P.1-P.2

자원
플라스틱
쓰레기
배출 방법
P.3-P.15

다량으로 배출되는
쓰레기
동물 사체
P.16

기타 자원
수거 사업
P.17-P.22

구에서 수거할 수
없는 것
P.23-P.24

불법 투기
사업계 쓰레기
P.25

자원
플라스틱
쓰레기
분리
P.26-P.32

쓰레기 감량을
위해
P.33

재해 시 ·
약천후 시의 대응
P.34

시설 안내 ·
문의 일람
P.35

animal carcass

reservation required

동물 사체

※신청 필요

개나 고양이 등의 동물 사체는 원칙적으로 주인이 처리해야 하지만, 다음의 경우에는 아라카와구가
인수 · 수거합니다.

가정의 반려동물

대상은 주인으로부터 인수를 의뢰받은 1마리 25kg 미만(개라면 중형견까지)의 동물입니다.
작업계(☎03-3892-4671)에 문의해 주세요.
※1마리당 수수료는 2,600엔입니다.
※1마리 25kg 이상이면 사업자를 안내합니다.

주인이 불확실한 동물 사체

주인이 불확실한 동물 사체를 발견하면 무료로 처리합니다.
발견한 장소에 따라 연락처가 다르므로 아래를 참조하여 문의해 주세요.
구도, 도도, 국도에서 발견한 경우에는 위험하므로 동물 사체를 만지지 말고 발견 장소를
연락해 주세요.
또한 사유지 등에 들어가 수거하는 것은 불가능합니다. 궁금한 점은 작업계(☎03-3892-4671)에
문의해 주세요.

발견 장소	연락처	전화번호
사유지	청소재활용추진과 작업계	☎03-3892-4671
구도	청소재활용추진과 작업계 ※야간 · 휴일 등은 아라카와구청	☎03-3892-4671 야간 · 휴일 등 ☎03-3802-3111
도도	청소재활용추진과 작업계 ※야간 · 휴일 등은 도쿄도 건설국 도도 관리 연락실	☎03-3892-4671 야간 · 휴일 등 ☎03-3343-4061
국도	도쿄 국도 사무소 가메아리 출장소	☎03-3600-5541

기타 자원 수거 사업

구 시설 등에서 실시하고 있는 자원 수거 사업을 소개합니다.

※일부 대형 매장 등에서도 취급하고 있습니다.

※가정에서 사용한 후 불필요해진 것이 대상입니다.

사업에서 사용한 것은 '사업계 폐기물'로 적절하게 처분해 주세요.



mall household appliances

소형 가전

※수거 장소인 시설(P.19-P.20)에 직접 지참

※직접 지참할 수 없으면 '불연성쓰레기'로 배출



자세한 내용은 위의 QR 코드를 스캔



휴대전화나 디지털 카메라 등의 소형 가전을 수거하고 있습니다.

배출할 때는 **전지 등을 분리하고**, 수거 대상인 소형 가전을 수거 상자에 넣어 주세요.

메모리 카드나 SIM 카드는 반드시 분리해 주세요.

개인정보 보호를 위해 수거 상자에 넣은 제품의 반환에는 일체 응하지 않습니다.

수거 품목

- 휴대전화(스마트폰 · 태블릿 단말기 포함) ※태블릿 PC는 제외
- 휴대용 음악 플레이어
- 휴대용 게임기
- 전자 사전
- 디지털 카메라
- 휴대용 비디오 카메라
- 계산기
- AC 어댑터
- 휴대용 자동차 내비게이션



수거 품목 이외의 소형 가전은 불연성 쓰레기(P.12)로 배출해 주세요.
소형 충전식 전지 · 내장 제품은 아래를 참조해 주세요.



mall rechargeable battery small rechargeable battery internal

소형 충전식 전지 · 내장 제품

※수거 장소인 시설(P.19-P.20)에 직접 지참

가정에서 불필요해진 소형 충전식 전지나 이것이 내장된 제품을 수거하고 있습니다. 전지는 **방전 상태**로 수거 상자에 넣어 주세요.

전지를 분리할 수 있는 제품은 전지만 수거 상자에 넣고, 그 이외의 부분은 불연성 쓰레기로 배출해 주세요.

부풀어 오른 전지도 일부 시설에서 수거하고 있습니다.

소형 충전식 전지

수거 품목



소형 충전식 전지 내장 제품

※30cm 이하로 전지를 분리할 수 없는 제품



자세한 내용은 위의 QR 코드를 스캔

위험해요! 배출 방법에 주의!

모바일 배터리, 전자 담배 등 소형 충전식 전지를 포함한 전자 기기가 쓰레기로 배출되어 청소차나 처리 시설에서 놀리면서 발화하여 큰 사고로 이어지는 문제가 증가하고 있습니다. 소형 충전식 전지 등은 절대로 자원 · 플라스틱 · 쓰레기로 배출하지 마세요.

ink cartridge
잉크 카트리지

※수거 장소인 시설(P.19-P.20)에 직접 지참
※직접 지참할 수 없으면 '가연성쓰레기'로 배출

자원
플라스틱
쓰레기
수거일
P.1-P.2

자원
플라스틱
쓰레기
배출 방법
P.3-P.15

다량으로 배출되는
쓰레기
동물 사체
P.16

기타 자원
수거 사업
P.17-P.22

구에서 수거할 수
없는 것
P.23-P.24

불법 투기
사업계 쓰레기
P.25

자원
플라스틱
쓰레기
분리
P.26-P.32

쓰레기 감량을
위해
P.33

재해 시 ·
약천후 시의 대응
P.34

시설 안내 ·
문의 일람
P.35



자세한 내용은 위의
QR 코드를
스캔



가정에서 불필요해진 프린터의 다 사용한 잉크
카트리지를 수거하고 있습니다.

【대상 제조사(정품)】

- 브라더
- 캐논
- 엡손
- 휴렛 팩커드

위 4개 제조사 외의 제품이나 토너 카트리지는 수거할 수 없습니다.

fluorescent tube
형광등

※수거 장소인 시설(P.19-P.20)에 직접 지참
※직접 지참할 수 없으면 '불연성쓰레기'로 배출



자세한 내용은 위의
QR 코드를
스캔



가정에서 불필요해진 형광등을 구입 당시의 상자 등에
넣어 깨지지 않게 한 상태로 지참하여 수거 상자에 넣어
주세요.

형광등을 넣을 상자가 없으면 신문지 등으로 감싸
주세요.

※LED 전구나 백열 전구 등은 '불연성 쓰레기'입니다.

※깨진 형광등은 봉투에 '키켄'이라고 표시하고 '불연성 쓰레기'로 배출해 주세요.

thermometer and blood pressure monitor using mercury

수은 체온계, 수은 혈압계

※수거 장소인 시설(P.19-P.20)에 직접 지참
※직접 지참할 수 없으면 '불연성쓰레기'로 배출



자세한 내용은 위의
QR 코드를
스캔



가정에서 불필요해진 수은을 사용한 체온계나
혈압계는 구입 당시의 케이스 등에 넣어 **깨지지 않게**
한 상태로 지참하여 수거 상자에 넣어 주세요.

케이스가 없으면 종이 등으로 감싸 주세요.

※수은을 사용하지 않은 전자 체온계나 알코올 온도계는 '불연성 쓰레기'입니다.

waste edible oil (vegetable)

폐식용유

※수거 장소인 시설(P.19-P.20)에 직접 지참

※직접 지참할 수 없으면 천 등에 흡수시키거나 굳혀 '가연성쓰레기'로 배출

가정에서 튀김 요리 등에 사용한 식용유나 유통기한이 지난 식용유를 용기에 담거나 페트병 등의 다른
용기에 담고 쏟아지지 않도록 **밀봉한 상태로** 지참하여 수거 상자에 넣어 주세요.

수거 대상은 식물성 식용유입니다. 라드 등의 동물성 식용유는 수거할 수 없으므로 '가연성 쓰레기'로
배출해 주세요.



자세한 내용은 위의
QR 코드를
스캔



아라카와구에서는 'FRY to FLY Project'에 참여하여 폐식용유를
항공 연료로 재활용하는 시책을
추진하고 있습니다.



구 시설의 자원 수거 장소 일람



번호	시설명	소형 가전	소형 충전식 전지	잉크 카트리지	형광등	수은 체온계 등	폐식용유
8	유이노모리 아라카와	○	○ ※3	○	○	-	○
9	미나미센주 도서관	-	-	○	○	○	○
10	마치야 도서관	-	-	○	○	○	○
11	오구 도서관	-	-	○	○	○	○
12	닛포리 도서관	-	-	○	○	○	○

※3 부풀어 오른 전지는 수거할 수 없습니다. 부풀어 오르지 않은 전지는 1층 종합 카운터 직원에게 직접 전달해 주세요.

※4 부풀어 오른 전지는 수거할 수 없습니다. 부풀어 오르지 않은 전지는 시설 직원에게 직접 전달해 주세요.

(recycling points)

(거점 수거)

번호	시설명	소형 가전	소형 충전식 전지	잉크 카트리지	형광등	수은 체온계 등	폐식용유
1	청소 재활용 사무소	-	○ ※1	○	○	○	○
2	아라카와 에코 센터	○	○ ※1	○	○	○	○
3	아라카와 재활용 센터	○	○ ※1	○	○	○	○
4	아라카와 구청 본청사	○	○ ※2	○	-	-	○
5	엑트 21	○	-	○	-	-	-
6	오구 구민 사무소	-	-	-	○	○	○
7	닛포리 구민 사무소	-	-	-	○	○	○

※1 부풀어 오른 전지는 반드시 직원에게 직접 전달해 주세요.
 • 청소 재활용 사무소 2층 • 아라카와 에코 센터 3층
 • 아라카와 재활용 센터 2층

※2 부풀어 오른 전지는 수거할 수 없습니다. 부풀어 오르지 않은 전지는 1층 종합 안내 직원에게 직접 전달해 주세요.



번호	시설명	소형 가전	소형 충전식 전지	잉크 카트리지	형광등	수은 체온계 등	폐식용유
13	이시하마 교류관	○	○ ※4	○	-	-	-
14	미나미센주 교류관	○	○ ※4	○	-	-	-
15	미나미센주에키마에 교류관	○	○ ※4	○	-	-	-
16	시오이리 교류관	○	○ ※4	○	-	-	-
17	하케타 교류관	○	○ ※4	○	-	-	-
18	아라카와 야마부키 교류관	○	○ ※4	○	-	-	-
19	마치야 교류관	○	○ ※4	○	-	-	○
20	아라키다 교류관	○	○ ※4	○	-	-	○
21	히가시오구혼초도리 교류관	○	○ ※4	○	-	-	○
22	오구 교류관	○	○ ※4	○	-	-	○
23	니시오구 교류관	○	○ ※4	○	-	-	○
24	히가시닛포리 교류관	○	○ ※4	○	-	-	○
25	유야케코야케 교류관	○	○ ※4	○	-	-	○
26	히구라시 교류관	○	○ ※4	○	-	-	○
27	니시닛포리 교류관	○	○ ※4	○	-	-	-

자원
플라스틱
쓰레기
수거일
P.1 P.2

자원
플라스틱
쓰레기
배출 방법
P.3-P.15

다량으로 배출되는
쓰레기동물 사체
P.16

기타 자원
수거 사업
P.17-P.22

구에서 수거할 수
없는 것
P.23-P.24

불법 투기
사업계 쓰레기
P.25

자원
플라스틱
쓰레기
분리
P.26-P.32

쓰레기 감량을
위해
P.33

재해 시 ·
약천후 시의 대응
P.34

시설 안내 ·
문의 일람
P.35

식품 손실 삭감의 추진

'식품 손실(푸드 로스)'이란 유통기한이 지나거나 남은 음식 등이면서 아직 먹을 수 있는데 버려지는 음식을 말합니다. 아라카와구에서는 식품 손실 삭감을 위해 '아라카와 아까워요 대작전'을 추진하고 있습니다.



자세한 내용은 왼쪽의 QR 코드를 스캔

주요 활동으로는 푸드 드라이브를 비롯하여 아라카와구 내의 음식점 및 소매업 사업자와 협력한 '어머! 아까워요 협력점'을 전개하고 있습니다.

어머! 아까워요 협력점

아라카와구 내의 음식점 및 소매업 사업자와 협력하여, 남은 음식을 줄이기 위해 양 조절을 원하는 고객에게 대응하는 것에 더해 날개 판매 등을 통한 식료품 제공, 유통기한이나 소비기한이 임박한 식품의 할인 판매, 식재료를 낭비하지 않기 위한 활동 등을 추진하고 있습니다. 점포 검색 및 협력점 등록 방법에 대해서는 아라카와구 홈페이지를 참조해 주세요.



이 스티커를 확인!

푸드 셰어링

푸드 셰어링이란 아무것도 하지 않으면 폐기될 상품을 필요로 하는 사람에게 소개 및 안내하여 식품 손실의 발생을 줄이는 시스템입니다.

아라카와구는 푸드 셰어링 'TABETE'를 추진하는 주식회사 코쿠킹과 제휴 협정을 체결하여 식품 손실 삭감에 힘쓰고 있습니다.



'TABETE'에 대해

아직 먹을 수 있는데도 버릴 수밖에 없는 점포의 식품을 앱으로 '맛있고' '저렴하게' 구입할 수 있는 서비스입니다.



30・10

'30・10' 슬로건을 기억하면서 음식을 맛있을 때 다 먹어요!

●가정에서 30・10

매월 30일에는 10분간 집의 식재료를 점검합니다.

식품을 지나치게 많이 구입하면 기한이 지나 다 먹지 못할 수 있습니다. 집에 있는 식품을 확인하여 기한이 임박한 것을 우선적으로 사용하도록 합니다.

●연회에서 30・10

시작 후 '30분간'과 종료 전 '10분간'을 자기 자리에서 제대로 먹는 시간으로 정해 놓고 음식을 남기는 일 없이 다 먹도록 합니다.



푸드 드라이브

푸드 드라이브란 가정에서 사용되지 않고 잠들어 있는 통조림 등의 식품을 한데 모아 식재료 확보가 어려운 단체나 개인에게 제공하는 활동입니다.

아라카와구에서는 아라카와구 사회 복지 협의회를 통해 구내의 '어린이 식당'을 비롯한 복지 관계 단체 등에 제공하고 있습니다. 여러분의 협력을 기다립니다.

대상 식품

- 쌀(2년 이내에 일본 국내에서 수확한 것)
- 미개봉으로 유통기한이 2개월 이상 남은 식품
(예: 통조림, 레토르트 식품, 과자, 조미료, 음료(주류 포함) 등)



대상 외 식품

신선~~식품~~,
냉장~~식품~~, 냉동~~식품~~

푸드 드라이브 접수 창구

- 청소 재활용 사무소 2층
- 아라카와 재활용 센터 2층
- 아라카와 에코 센터 3층
- 유니노모리 아라카와 1층 종합 카운터
- 일반사단법인 어린이 마을 안심 스테이션
- 각 교류관
- 각 도서관
- 도서 서비스 스테이션
- 남녀 평등 추진 센터(액트 21)
- 아라카와구 사회 복지 협의회

중형 가전

※사전 신청 필요

※직접 지참할 수 없으면 '대형 폐기물'로 배출

가정에서 사용한 가전을 청소 재활용 사무소나 아라카와 재활용 센터에 직접 지참하면 무료로 자원으로 수거합니다. **지참 시에는 반드시 전날까지 신청해 주세요.**



대상 가전 제품

- 가장 긴 변이 **약 50cm** 이하의 **전기 코드가 있는** 가전 제품
※약기나 고타쓰 등의 가구에 해당하는 것, 등유 등을 사용하는 제품, 충전식 가전 제품 등 대상 외의 가전 제품도 있습니다.



신청

사전에 전화로 신청한 후 반입 장소로 가져와 주십시오. (신청 당일에는 반입할 수 없습니다.)

관리계획계(☎03-5692-6690) ※8:30~17:00(일요일·연말연시 제외)

또한 지참할 수 있는 가전 제품은 1회당 5개 이내, 1세대당 연내 3회까지입니다.

지참 장소 [사전 예약 필요]

- 청소 재활용 사무소 【장소는 P.19-P.20의 1번】
 - 아라카와 재활용 센터 【장소는 P.19-P.20의 3번】
- ※지참 시에는 본인을 확인할 수 있는 면허증 등이 필요합니다.

자원
플라스틱
쓰레기
수거일
P.1-P.2

자원
플라스틱
쓰레기
배출 방법
P.3-P.15

다량으로 배출되는
쓰레기
동물 사체
P.16

기타 자원
수거 사업
P.17-P.22

구에서 수거할 수
없는 것
P.23-P.24

불법 투기
사업계 쓰레기
P.25

자원
플라스틱
쓰레기
분리
P.26-P.32

쓰레기 감량을
위해
P.33

재해 시·
약천후 시의 대응
P.34

시설 안내·
문의 일람
P.35

items not collected by arakawa city

구에서 수거할 수 없는 것



items that cannot be collected by arakawa city

수거할 수 없는 것

- ◎ 아래 품목은 구입처나 전문 처리업자에게 수거를 의뢰해 주세요.
- ◎ 의뢰하는 곳을 모를 때는 작업계(☎03-3892-4671)에 상담해 주세요.



소화기



감염성 폐기물
※사용한 주사바늘은
저방한 약국에



약품
(농약 등)



내화 금고



피아노



자동차



오토바이



타이어



배터리



석유류(가솔린 등)



도료



블록, 모래자루, 흙, 모래



가스통



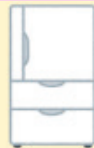
건축 자재



에어컨



TV



냉장고류



세탁기류



PC

※자세한 내용은
P.24를
확인해 주세요.

가스통



프로판 가스, 산소, 아세틸렌 등의 **고압 가스 용기는 구입처나 용기에 기재된 소유자에게 연락하여 수거를 의뢰해 주세요.**

고압 가스 용기는 아라카와구에서는 수거할 수 없습니다. **반드시 전문 처리업자에게 수거를 의뢰해 주세요.**

블록, 모래자루, 흙, 모래



흙(원예용 흙 포함), 돌, 모래, 벽돌, 블록 등은 처리하기 어려워 아라카와구에서는 수거할 수 없습니다.

처분하려면 구입처나 전문 처리업자에게 수거를 의뢰해 주세요.

불법 투기는 범죄입니다!

대형 폐기물이나 가정 쓰레기를 도로, 공터, 공원 등에 버리는 행위는 불법 투기에 해당하여 5년 이하의 징역 또는 1,000만 엔 이하의 벌금 또는 두 가지에 모두 처해질 수 있습니다.

items defined by the home appliance recycling law

가정용 전자 제품 4품목

다음 4품목은 법률에 따라 처리 방법이 정해져 있습니다.

새로 구입할 때는 새 제품 구입처에, 폐기만 할 때는 폐기 제품 구입처에 처리를 의뢰해 주세요(유료).

의뢰할 구입처를 모를 때는 가전 재활용 접수 센터에 문의해 주세요.



에어컨



TV



냉장고, 냉동고,
보냉고, 냉온고



세탁기
의류 건조기

【가전 재활용 접수 센터】

☎0570-087200

※토요일 · 일요일 · 공휴일 · 연말연시 제외
9:00~17:00



자세한 내용은 왼쪽의
QR 코드를
스캔

자원
플라스틱
쓰레기
수거일
P.1-P.2

자원
플라스틱
쓰레기
배출 방법
P.3-P.15

다량으로 배출되는
쓰레기
동물 사체
P.16

기타 자원
수거 사업
P.17-P.22

구에서 수거할 수
없는 것
P.23-P.24

불법 투기
사업계 쓰레기
P.25

자원
플라스틱
쓰레기
분리
P.26-P.32

쓰레기 감량을
위해
P.33

재해 시 ·
약천후 시의 대응
P.34

시설 안내 ·
문의 일람
P.35

personal computers

가정용 PC

● 제조사의 수거

PC는 각 제조사에 수거를 신청해 주세요.

2003년 10월 1일 이후에 판매되고 'PC 재활용 마크'가 부착된 제품은 수거 재자원화 요금이 판매 가격에 포함되어 있으므로 무료로 수거됩니다.

2003년 9월 이전에 구입한 제품(PC 재활용 마크가 없는 것)은 수거 재자원화 요금이 필요합니다.

【PC 3R 추진 협회】

☎03-5282-7685

※토요일 · 일요일 · 공휴일 · 여름철 · 연말연시 제외
10:00~17:00



リサイクル
PC 재활용 마크



제조사의 수거에 대한
자세한 내용은 왼쪽의
QR 코드를 스캔

● 택배를 이용한 수거

소형가전재활용법에 따른 국가 인정 사업자의 택배 수거도 이용할 수 있습니다(유료).

PC(본체)를 포함하여 한 상자에 해당하는 수거 요금이 무료입니다.

프린터 등의 주변 기기도 함께 수거할 수 있습니다. 개인정보 등의 데이터 삭제 서비스도 있습니다. ※한 상자 = 세 변의 합계가 140cm 이내이고, 무게가 20kg 이내

요금이나 자세한 내용은 아래에 문의해 주세요.

【리넷 재팬 재활용 주식회사】

☎0570-085-800

※월요일~금요일 10:00~18:00
토요일 · 일요일 · 공휴일 10:00~17:00



택배를 이용한 수거에 대한
자세한 내용은 왼쪽의
QR 코드를 스캔



illegal dumping · business-related waste

불법 투기, 사업계 쓰레기

illegal dumping 불법 투기를 발견했을 때

불법 투기를 발견하면 전화해 주세요. 불법 투기 장소에 따라 연락처가 다릅니다.

불법 투기 장소	연락처	전화번호
쓰레기 집적소	청소재활용추진과 작업계	☎03-3892-4671
자원 수거 장소	청소재활용추진과 계발지도계	☎03-5692-6697
사유지(사도 포함)	경찰서(110번)에 연락해 주세요.	
구도	토목관리과 점용계	☎03-3802-4872
도도(메이지도리, 오구바시도리, 오타케바시도리, 오다이도리, 도칸야마도리 등)	도쿄도 제6 건설 사무소	☎03-3882-1264
국도(닛코 가도)	도쿄 국도 사무소 가메아리 출장소	☎03-3600-5541
구립 공원	토목관리과 유지녹지계	☎03-3802-4482
오구노하라 공원	오구노하라 공원 서비스 센터	☎03-3819-8838
시오이리 공원	시오이리 공원 서비스 센터	☎03-3807-5181

※사유지 내의 불법 투기는 행정으로 대응할 수 없습니다. 먼저 경찰서에 연락해 주세요.

business-related waste 사업계 자원 · 쓰레기

상점, 회사, 음식점 등의 사업 활동에서 나온 쓰레기는 **사업자가 스스로의 책임 하에 적정하게 처리해야 합니다.** 스스로 처리할 수 없으면 폐기물 처리업자에게 위탁하거나 45ℓ 봉투로 1회 3봉투 정도라면 아라카와구의 '사업계 유료 쓰레기 처리권'을 사용하여 아라카와구의 수거 등 처리를 이용할 수 있습니다. (아라카와구의 쓰레기 처리권 이외에는 이용할 수 없습니다. 쓰레기 처리권은 아라카와구 내의 편의점 등에서 구입해 주세요.)

아라카와구의 수거를 이용하는 경우

자원 수거를 등록하려면 **사전에 작업계(☎03-3892-4671)에 연락해야** 합니다.

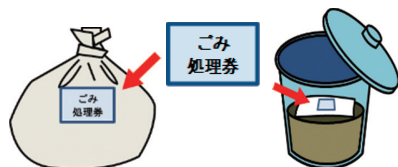
그 밖에 궁금한 점이나 자세한 내용은 작업계에 문의해 주세요.

●사업계 쓰레기 배출 방법

쓰레기 집적소에 배출할 때는 아라카와구의 가연성 쓰레기 · 불연성 쓰레기의 분리 방법에 따라 분리해 주세요.

쓰레기 리권은 용기로 배출할 때는 쓰레기 양에 맞는 것을, 봉투로 배출할 때는 봉투 용량에 맞는 것을 잘 보이는 곳에 부착해 주세요.

<예> 사업계 쓰레기 배출 방법



●사업계 자원 배출 방법 ※자원 수거는 등록 필요

자원 종류	대응하는 쓰레기 처리권
병 · 캔 · 페트병	봉투 용량에 맞는 쓰레기 처리권을 부착
신문 · 잡지	높이 10cm당 10ℓ의 쓰레기 처리권을 위쪽에 부착
골판지 상자	골판지 상자 2장당 10ℓ의 쓰레기 처리권을 위쪽에 부착

자원 · 플라스틱 · 쓰레기

분리 일람

가연 ... 가연성 쓰레기

불연 ... 불연성 쓰레기

자원 ... 자원

대형 ... 대형 폐기물

플라 ... 플라스틱

기타 ... 아라카와구에서 처리할 수 없는 쓰레기

품목명		분리	배출 방법 및 주의 사항 등
다리미		불연	최대 변이 30cm를 초과하는 것은 대형 폐기물입니다.
다리미판		대형	
기계용 오일		기타	전문 처리업자에게 의뢰해 주세요.
식용유	식물성	가연	종이나 천에 흡수시키거나 응고제로 굳혀 주세요. 폐식용유로도 수거하고 있습니다. 자세한 내용은 P.18 참조
	동물성	가연	종이나 천에 흡수시키거나 응고제로 굳혀 주세요.
알루미늄 호일		불연	
안테나(BS · CS 안테나 등)		대형	
의류함 (의류 · 팬시 케이스 등)		대형	
의자(소파 이외)		대형	오토만, 스톨, 아기 의자 등
판류 대나무, 나무, 합판 등(유리판, 철판은 제외)	30cm 이하	가연	반드시 못은 빼 주세요(가구 등은 해체해도 대형 폐기물).
	30cm 초과	대형	
판류 플라스틱(유리판, 철판은 제외)	30cm 이하	플라	
	30cm 초과	대형	
일륜차		대형	
의료 폐기물(재택)	튜브 주사통 탈지면 거즈 등	가연	CAPD 백 등은 내부 잔여물을 하수에 흘려보내 적절하게 처리해 주세요. 탈지면 등은 외부에서 보이지 않도록 종이 등으로 감싸 주세요. 종이 기저귀는 오물을 제거해 주세요.
	빈 병	불연	
	주사바늘	기타	약국에서 구입하여 재택으로 자가 주사에 사용한 것. 약국에서 보관 용기를 받고, 사용한 주사바늘로 보관 용기가 가득 차면 '사용 주사바늘 수거 약국'에 가져가 주세요.
의류		가연	오염된 것 등은 가연성 쓰레기로 배출해 주세요. 자원으로도 수거하고 있습니다. 자세한 내용은 P.8 참조
의류 건조기		기타	판매점 등에 문의해 주세요. 자세한 내용은 P.24 참조
각종 인화물		기타	전문 처리업자에게 의뢰해 주세요.
잉크 카트리지		가연	자원으로도 수거하고 있습니다. 자세한 내용은 P.18 참조
화초 · 화분	플라스틱	플라	
	토기 · 도기	불연	흙은 제거해 주세요. 흙의 처분 방법은 판매점 또는 전문 처리업자에게 인수를 상담해 주세요.
	30cm 초과	대형	
비데(간이 변좌)		대형	
우드 카펫		대형	180cm 이하로 잘라 주세요.
에어컨		기타	판매점 등에 문의해 주세요. 자세한 내용은 P.24 참조

자원
플라스틱
쓰레기
수거일
P.1-P.2

자원
플라스틱
쓰레기
배출 방법
P.3-P.15

다량으로 배출되는
쓰레기
동물 사체
P.16

기타 자원
수거 사업
P.17-P.22

구에서 수거할 수
없는 것
P.23-P.24

불법 투기
사업계 쓰레기
P.25

자원
플라스틱
쓰레기
분리
P.26-P.32

쓰레기 감량을
위해
P.33

재해 시 ·
약천후 시의 대응
P.34

시설 안내 ·
문의 일람
P.35

	품목명	분리	배출 방법 및 주의 사항 등	
	AC 어댑터	불연	자원으로도 수거하고 있습니다. 자세한 내용은 P.17 참조	
	연장 코드	불연		
	오일 히터	대형		
	오토바이	기타	전문 처리업자에게 의뢰해 주세요.	
	오븐	대형		
	장난감	종이·나무	가연	
		플라스틱	플라	플라스틱만으로 이루어진 것에 한합니다. 일부에 금속 등 다른 소재가 있으면 가연성 쓰레기입니다.
		금속	불연	
		30cm 초과	대형	
	기저귀	가연	종이 기저귀와 천 기저귀가 모두 해당하며, 오물은 제거해 주세요.	
	온도계	불연	수는 체온계는 각 시설에서도 수거하고 있습니다. 자세한 내용은 P.18 참조	
	온풍기(전기 온풍 히터)	대형		
	커튼	대형	자원으로도 수거하고 있습니다. 자세한 내용은 P.8 참조	
	커튼 레일	대형	180cm 이하로 잘라 주세요. 자를 수 없으면 작업계 (☎03-3892-4671)에 문의해 주세요.	
	카펫	대형		
	햇팩(일회용)	불연		
	거울·전신 거울	30cm 이하	불연	신문지 등으로 감싼 후 '危険'이라고 표시해 주세요.
		30cm 초과	대형	신문지 등으로 감싼 후 '危険'이라고 표시해 주세요.
	학습용 책상	대형		
	우산	불연	한 번에 10개까지 배출할 수 있습니다. 묶어서 배출해 주세요.	
	가습기	대형	최대 변이 30cm 이하인 것은 불연성 쓰레기입니다.	
	가스 테이블(가스레인지)	대형		
	휴대용 가스 버너	대형	부탄 가스는 반드시 분리해 주세요. 최대 변이 30cm 이하인 것은 불연성 쓰레기입니다.	
	부탄 가스	불연	반드시 내용물을 끝까지 다 사용하고 별도의 봉투에 넣은 후 '危険'이라고 표시해 주세요. 위험하니 구멍은 뚫지 마세요. 내용물이 많이 남아 있으면 작업계(☎03-3892-4671)에 문의해 주세요.	
	가솔린	기타	전문 처리업자에게 의뢰해 주세요.	
	가방	30cm 이하	가연	금속 부분은 가능한 한 분리하여 배출해 주세요. 분리한 금속 부분은 불연성 쓰레기로 배출해 주세요.
		30cm 초과	대형	
	면도기	불연	신문지 등으로 감싼 후 '危険'이라고 표시해 주세요.	
	종이 팩	우유	자원	세척하여 잘라 펼친 후 끈으로 묶어 배출해 주세요.
		술(뒷면이 은색인 것)	가연	
	카메라	불연	디지털 카메라는 자원으로도 수거하고 있습니다. 자세한 내용은 P.17 참조	
	조립 가구	대형	상자형 가구입니다. 크기를 측정하고 대형 폐기물로 신청해 주세요.	
	유리 제품(병)	식기·컵, 꽃병 등	불연	깨진 것은 신문지 등으로 감싼 후 '危険'이라고 표시해 주세요. 최대 변이 30cm를 초과하는 것은 대형 폐기물입니다.
		음식물 등의 병	자원	가볍게 행구고 수거 컨테이너에 넣어 주세요. ※샐러드유 등의 식용유 병은 불연성 쓰레기로 배출해 주세요.

품목명		분리	배출 방법 및 주의 사항 등
유리판(한 묶음)		대형	신문지 등으로 감싼 후 '危險'이라고 표시해 주세요.
가죽 제품(합성 피혁 포함)		가연	최대 변이 30cm를 초과하는 것은 대형 폐기물입니다.
캔	음식 캔 통조림 캔	자원	가볍게 헹구고 수거 컨테이너에 넣어 주세요.
	과자 캔 차 캔	자원	
	오일 캔	불연	불연성 쓰레기로 배출해 주세요. 내용물은 비워주세요.
	스프레이 캔	불연	내용물을 다 사용하고 안이 보이는 봉투에 넣은 후 '危險'이라고 표시해 주세요. 위험하니 구멍은 뚫지 마세요. 내용물이 많이 남아 있으면 작업계(☎03-3892-4671)에 문의해 주세요.
	녹슨 캔	불연	불연성 쓰레기로 배출해 주세요. 내용물은 비워주세요.
	위의 캔드럼캔 이외	대형	등유 캔, 18ℓ 캔 등입니다(내용물은 비워주세요).
환풍기		대형	
건조기	의류용	기타	판매점 등에 문의해 주세요. 자세한 내용은 P.24 참조
	식기용	대형	
	이불용	대형	
건조제		가연	
키보드(PC용)		불연	최대 변이 30cm를 초과하는 것은 대형 폐기물입니다.
툽밥·나뭇가지		가연	길이 50cm 이하로 자르고, 직경 30cm 이내로 묶어 배출해 주세요. 길이 50cm를 초과하는 것 등은 작업계(☎03-3892-4671)에 문의해 주세요.
기타		대형	
캐비닛		대형	상자형 가구입니다. 크기를 측정하고 대형 폐기물로 신청해 주세요.
금고	손금고	불연	최대 변이 30cm를 초과하는 것은 대형 폐기물입니다.
	내화 금고	기타	전문 처리업자에게 의뢰해 주세요.
공기 주입기		대형	
공기 청정기		대형	최대 변이 30cm 이하인 것은 불연성 쓰레기입니다.
아이스 박스	30cm 이하	가연	대부분이 금속으로 이루어져 있으면 불연성 쓰레기로 배출해 주세요.
	30cm 초과	대형	
쿠션		가연	최대 변이 30cm를 초과하는 것은 대형 폐기물입니다.
형광등		불연	구입 당시의 상자 등에 넣어 깨지지 않게 한 상태로 배출해 주세요. 자원으로도 수거하고 있습니다. 자세한 내용은 P.18 참조
규조토		기타	최대 변이 30cm 이하인 것은 불연성 쓰레기, 최대 변이 30cm를 초과하는 것은 대형 폐기물로 배출해 주세요. 리콜 대상 제품은 각 제조사나 판매점에 문의해 주세요. 각 제조사나 판매점을 모를 때는 작업계(☎03-3892-4671)에 문의해 주세요.
휴대용 음악 플레이어		불연	자원으로도 수거하고 있습니다. 자세한 내용은 P.17 참조
휴대전화(스마트폰)		불연	자원으로도 수거하고 있습니다. 자세한 내용은 P.17 참조
게임기	30cm 이하	불연	휴대용 게임기는 자원으로도 수거하고 있습니다. 자세한 내용은 P.17 참조
	30cm 초과	대형	
신발장		대형	상자형 가구입니다. 크기를 측정하고 대형 폐기물로 신청해 주세요.

자원
플라스틱
쓰레기
수거일
P.1-P.2

자원
플라스틱
쓰레기
배출 방법
P.3-P.15

다량으로 배출되는
쓰레기
동물 사체
P.16

기타 자원
수거 사업
P.17-P.22

구에서 수거할 수
없는 것
P.23-P.24

불법 투기
사업계 쓰레기
P.25

자원
플라스틱
쓰레기
분리
P.26-P.32

쓰레기 감량을
위해
P.33

재해 시·
약천후 시의 대응
P.34

시설 안내·
문의 일람
P.35

품목명		분리	배출 방법 및 주의 사항 등
혈압계		불연	수은 혈압계는 각 시설에서도 수거하고 있습니다. 자세한 내용은 P.18 참조
고타쓰		대형	
서핑보드		대형	180cm 이하로 잘라 주세요. 자를 수 없으면 작업계(☎03-3892-4671)에 문의해 주세요.
좌식 의자		대형	
방석		대형	1묶음 5개까지 1세트입니다. 하나로 묶어 배출해 주세요.
삼륜차(아동용)		대형	
CD·DVD 등	디스크 가사카드 등	가연	
	케이스	플라	케이스에서 종이 등을 제거해 주세요.
CD 플레이어(라디오 카세트)		대형	최대 변이 30cm 이하인 것은 불연성 쓰레기입니다.
전기 면도기		불연	소형 충전식 전지 내장 제품으로도 수거하고 있습니다. 자세한 내용은 P.17 참조
매트, 전기 카펫		대형	
자석		불연	최대 변이 30cm를 초과하는 것은 대형 폐기물입니다.
자전거		대형	성인용 삼륜차도 포함됩니다. 전기 자전거는 배터리를 분리해 주세요. 배터리의 처분 방법은 작업계(☎03-3892-4671)에 문의해 주세요.
용단		대형	
소화기		기타	전문 처리업자에게 의뢰해 주세요.
조명 기구	30cm 이하	불연	
	30cm 초과	대형	
식품 트레이	플라스틱	플라	
	스티로폼	자원	물로 세척하고 수거 망에 넣어 주세요. 자세한 내용은 P.7 참조
식기류	목	가연	
	유리 도기 금속	불연	신문지 등으로 감싼 후 '危険'이라고 표시해 주세요.
식기장		대형	상자형 가구입니다. 크기를 측정하고 대형 폐기물로 신청해 주세요.
물병	플라스틱	플라	
	금속	불연	
여행 가방(캐리어)		대형	
스토브(팬 히터 포함)		대형	등유 및 전지는 제거해 주세요. 등유 및 전지의 처분 방법은 작업계(☎03-3892-4671)에 문의해 주세요.
스피커		대형	최대 변이 30cm 이하인 것은 불연성 쓰레기입니다.
스마트폰		불연	자원으로도 수거하고 있습니다. 자세한 내용은 P.17 참조
석유 스토브·팬 히터		대형	등유 및 전지는 제거해 주세요. 등유 및 전지의 처분 방법은 작업계(☎03-3892-4671)에 문의해 주세요.
세탁기		기타	판매점 등에 문의해 주세요. 자세한 내용은 P.24 참조
선풍기		대형	
청소기		대형	
소파		대형	
체온계		불연	수은 체온계는 각 시설에서도 수거하고 있습니다. 자세한 내용은 P.18 참조
내열 유리 제품		불연	신문지 등으로 감싼 후 '危険'이라고 표시해 주세요.
다타미		대형	건축물 철거나 개축 등에 의해 발생한 것은 제외됩니다.

품목명		분리	배출 방법 및 주의 사항 등
건축 자재(방충문, 미닫이문, 맹장지 등)		대형	
서랍장		대형	상자형 가구입니다. 크기를 측정하고 대형 폐기물로 신청해 주세요.
골판지 상자		자원	끈으로 묶어 배출해 주세요. 자세한 내용은 P.5 참조
유아용 카시트		대형	주니어용 카시트, 아기용 카시트도 포함됩니다.
조리 기구 (주방 용품)	나무	가연	요리용 젓가락, 국자, 주걱, 도마, 그릇, 채반, 보관 용기 등입니다.
	플라스틱	플라	
	유리, 금속, 도기	불연	믹서기, 전기 밥솥 등의 가전 용품이나 랙 등의 대형 기구입니다.
	30cm 초과	대형	
책상		대형	
휴		기타	판매점 또는 전문 처리업자에게 인수를 상담해 주세요.
테이블		대형	
TV (브라운관 · 액정 · 플라즈마)		기타	판매점 등에 문의해 주세요. 자세한 내용은 P.24 참조
전자레인지		대형	
전지	건전지 (수은 미함유)	불연	알카리 전지, 망간 전지, 동전형 리튬 전지 (리튬 1차 전지) 등입니다. 자세한 내용은 P.13 참조 양극에 테이프 등을 붙여 절연한 후 배출해 주세요.
	건전지 (수은 함유) 충전식 전지 단추 전지	기타	단추 전지, 소형 충전식 전지 · 소형 충전식 전지 내장 제품 (리튬 이온 전지, 니켈 카드뮴 전지, 니켈 수소 전지, 모바일 배터리 등)입니다. 자세한 내용은 P.13 참조 양극에 테이프 등을 붙여 절연한 후 배출해 주세요.
전화기 · 팩스(가정용)		대형	최대 변이 30cm 이하인 것은 불연성 쓰레기입니다.
도자기류		불연	신문지 등으로 감싼 후 '危険'이라고 표시해 주세요.
등유		기타	전문 처리업자에게 의뢰해 주세요.
토스터		대형	최대 변이 30cm 이하인 것은 불연성 쓰레기입니다.
드라이어		불연	
도료(페인트 등)		기타	전문 처리업자에게 의뢰해 주세요.
칼류		불연	신문지 등으로 감싼 후 '危険'이라고 표시해 주세요.
냄비류	손잡이를 제외한 부분이 30cm 이하	불연	압력솥, 뿔, 깊은 냄비, 프라이팬, 오븐 등입니다.
	30cm 초과	대형	
음식물 쓰레기		가연	가능한 한 물기를 제거한 후 배출해 주세요.
인형	길이 30cm 이하	가연	
	길이 30cm 초과	대형	
고양이 모래		가연	오물을 제거하고 배출해 주세요.
상자형 가구		대형	서랍장, 신발장, 조립 가구, 캐비닛, 식기 선반, 책장, 가스레인지대, 싱크대, 거실장, 전자레인지대, 불단, 창고, 반려동물 집, 왜건 등
가위		불연	신문지 등으로 감싼 후 '危険'이라고 표시해 주세요.
PC(모니터 포함)		기타	각 제조사 등에 문의해 주세요. 자세한 내용은 P.24 참조
배터리(차량)		기타	판매점에 인수를 의뢰해 주세요.
화분	나무	가연	
	플라스틱	플라	
	토기 · 도기	불연	
	30cm 초과	대형	

자원
플라스틱
쓰레기
수거일
P.1-P.2

자원
플라스틱
쓰레기
배출 방법
P.3-P.15

다량으로 배출되는
쓰레기
동물 사체
P.16

기타 자원
수거 사업
P.17-P.22

구에서 수거할 수
없는 것
P.23-P.24

불법 투기
사업계 쓰레기
P.25

자원
플라스틱
쓰레기
분리
P.26-P.32

쓰레기 감량을
위해
P.33

재해 시 ·
약천후 시의 대응
P.34

시설 안내 ·
문의 일람
P.35

품목명		분리	배출 방법 및 주의 사항 등
스티로폼(완충재)		플라	
폭죽 (사용한 것에 한함)		가연	반드시 물에 담근 후에 배출해 주세요. 처분 방법에 대해서는 작업계(☎03-3892-4671)에 문의해 주세요.
칼날		불연	케이스에 넣거나 신문지 등으로 감싼 후 '危険'이라고 표시해 주세요.
바늘·철사		불연	신문지 등으로 감싸 묶고 끝이 봉투에서 튀어나오지 않도록 한 후 '危険'이라고 표시해 주세요.
옷걸이	나무	가연	
	플라스틱	플라	플라스틱만으로 이루어진 것에 한합니다. 일부 금속 등이 붙어 있는 것은 가연성 쓰레기입니다.
	금속	불연	
피아노		기타	전문 처리업자에게 의뢰해 주세요.
비즈 쿠션		대형	
비디오 카메라		불연	자원으로도 수거하고 있습니다. 자세한 내용은 P.17 참조
비디오 테이프		가연	카세트 테이프 등도 포함됩니다.
비디오 레코더(DVD 플레이어)		대형	
병	음식 병	자원	가볍게 행구고 수거 컨테이너에 넣어 주세요.
	식용유 병 화장품 병 꽃병 등 깨진 병	불연	신문지 등으로 감싼 후 '危険'이라고 표시해 주세요.
옷(의류)		가연	자원으로도 수거하고 있습니다. 자세한 내용은 P.8 참조
이불		대형	오리털 이불, 솜옷, 훌이불, 담요, 전기 담요 등도 포함됩니다.
이불 커버		가연	오염된 것은 가연성 쓰레기입니다. 자원으로도 수거하고 있습니다. 자세한 내용은 P.8 참조
프라이팬		불연	손잡이를 제외한 부분이 30cm를 초과하는 것은 대형 폐기물입니다.
프린터		대형	
프로판 가스통		기타	전문 처리업자에게 의뢰해 주세요.
페트병		자원	안을 행구고 수거 망에 넣어 주세요. 마개 및 외장 라벨은 플라스틱입니다.
침대		대형	
침대 매트 (스프링 매트 등)		대형	
유모차		대형	
벨트(바지용)		가연	금속 부분은 가능한 한 분리해 주세요. 분리한 금속 부분은 불연성 쓰레기로 배출해 주세요.
헬멧		대형	최대 변이 30cm 이하인 것은 가연성 쓰레기입니다.
페인트		기타	전문 처리업자에게 의뢰해 주세요.
도시락 용기	종이	가연	
	플라스틱	플라	식품의 기름이나 남은 음식 등은 물로 가볍게 행구고 배출해 주세요.
	금속	불연	
식칼		불연	케이스에 넣거나 신문지 등으로 감싼 후 '危険'이라고 표시해 주세요.
햇 플레이트		대형	
포트(보온병)		대형	최대 변이 30cm 이하인 것은 불연성 쓰레기입니다.
젓병	플라스틱	플라	플라스틱만으로 이루어진 것에 한합니다.
	유리	불연	
보냉제		가연	
책장		대형	상자형 가구를 참고하여 크기를 측정하고 대형 폐기물로 신청해 주세요.

품목명		분리	배출 방법 및 주의 사항 등
마우스		불연	
베개	30cm 이하	가연	
	30cm 초과	대형	
매트리스		대형	자기형 매트리스가 포함됩니다.
도마(나무)		가연	슬레이트 등은 불연성 쓰레기입니다. 최대 변이 30cm를 초과하는 것은 대형 폐기물입니다.
도마(플라스틱)		플라	최대 변이 30cm를 초과하는 것은 대형 폐기물입니다.
매니큐어 병		불연	내용물은 비워주세요.
재봉틀		대형	최대 변이 30cm 이하인 것은 불연성 쓰레기입니다.
안경	플라스틱	플라	렌즈를 포함한 전체가 플라스틱으로 이루어진 것입니다. 그 이외는 가연성 쓰레기로 배출해 주세요.
	금속·유리	불연	
담요		대형	자원으로도 수거하고 있습니다. 자세한 내용은 P.8 참조
빨래 건조대		대형	180cm 이하의 것만 수거할 수 있습니다. 180cm를 초과하면 작업계(☎03-3892-4671)에 문의해 주세요.
약품		기타	전문 처리업자에게 의뢰해 주세요.
라이터		불연	반드시 내용물을 끝까지 다 사용하고 안이 보이는 봉투에 넣은 후 '危険'이라고 표시하여 배출해 주세요. 내용물이 많이 남아 있으면 작업계(☎03-3892-4671)에 문의해 주세요.
라디오		불연	최대 변이 30cm를 초과하는 것은 대형 폐기물입니다.
랙		대형	신발 랙, 아기 용품 랙, 잡지 랙 등입니다.
초등학생용 책가방		가연	최대 변이 30cm를 초과하는 것은 대형 폐기물입니다.
배낭		가연	
냉장고·냉동고		기타	판매점 등에 문의해 주세요. 자세한 내용은 P.24 참조
레코더		대형	
레코드판		가연	
레토르트 식품 용기		플라	플라스틱 마크가 있는 것은 플라스틱입니다. 그 이외는 가연성 쓰레기입니다.
로프		가연	30cm 이하로 잘라 배출해 주세요.
워드 프로세서		대형	최대 변이 30cm 이하인 것은 불연성 쓰레기입니다.

자원
플라스틱
쓰레기
수거일
P.1-P.2

자원
플라스틱
쓰레기
배출 방법
P.3-P.15

다량으로 배출되는
쓰레기
동물 사체
P.16

기타 자원
수거 사업
P.17-P.22

구에서 수거할 수
없는 것
P.23-P.24

불법 투기
사업계 쓰레기
P.25

자원
플라스틱
쓰레기
분리
P.26-P.32

쓰레기 감량을
위해
P.33

재해 시·
약천후 시의 대응
P.34

시설 안내·
문의 일람
P.35

to reduce waste

쓰레기 감량을 위해

분리 수거는 소중한 지구 환경을 지키는 첫걸음.
지구를 지키고 한정된 자원을 낭비하지 않기 위해 우리가 할 수 있는 일부터 시작합니다.



아라카와구의 '가연성 쓰레기'의 내용물은?

가연성 쓰레기 1위는 '음식물 쓰레기'

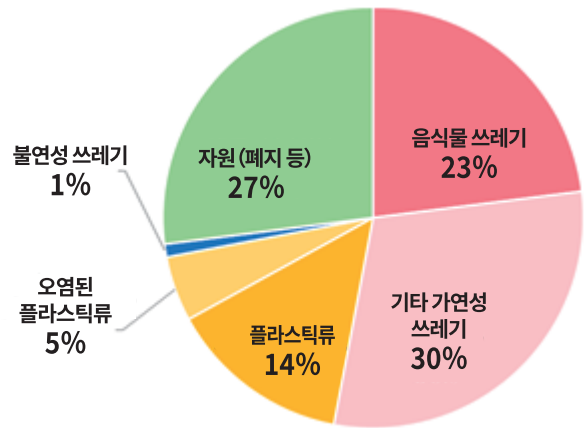
아라카와구 가정에서 배출되는 '가연성 쓰레기'의 내용물 중 '음식물 쓰레기'는 23%를 차지합니다.

음식물 쓰레기의 약 80%는 수분으로 알려져 있습니다. 음식물 쓰레기를 배출하기 전에 짜서 '물기를 제거'하기만 해도 쓰레기 양을 크게 줄일 수 있습니다.

또한 음식물 쓰레기 중에는 미개봉 식품 등 먹을 수 있는데 버려지는 '식품 손실'도 많습니다. 음식을 남기지 않거나 지나치게 많이 구입하지 않는 등 식품 손실을 줄이기 위해 노력합니다.

아라카와구에서는 가정에서 사용되지 않고 잠들어 있는 통조림 등을 모으는 '푸드 드라이브' 활동도 실시하고 있습니다. 적극적인 협력을 부탁드립니다(자세한 내용은 P.22 참조).

이 외에도 쓰레기에는 약 27%의 자원이 혼입되어 있습니다. 그 대부분은 재활용이 가능한 종이 자원인 '각종 종이'입니다(각종 종이에 대한 자세한 내용은 P.6 참조). 각종 종이는 버리지 말고 분리하여 자원으로 배출해 주세요.



2025년도 아라카와구 쓰레기 조성 조사 보고서에서
※각 수치는 소수점을 반올림

쓰레기를 배출하기 전에 자원을 철저히 분리하여 배출하면 쓰레기 처리 비용을 줄일 수 있습니다. 많은 협력을 부탁드립니다.

음식물 쓰레기 처리기 등 구입비 보조 제도

【관리계획계】

전화 : 03-5692-6690



홈페이지는
왼쪽의 QR 코드를
스캔

아라카와구에서는 음식물 쓰레기 감량화를 추진하기 위해 가정용 음식물 쓰레기 처리기 등 구입비의 일부를 보조하고 있습니다. 구입 대상 요건을 확인한 후 **반드시 구입 전에** 관리계획계에 교부 신청서와 필요한 서류를 제출해 주세요.

※디스포저식(음식물 쓰레기를 분쇄하여 직접 하수도로 흘려보내는 타입) 기기는 보조 대상이 아닙니다.

자세한 신청 방법이나 서류 등은 문의하거나 아라카와구 홈페이지를 확인해 주세요.



쓰레기를 줄이는 '3R'

Reduce (감량화)
쓰레기가 되는 것을 줄이기



- 비닐 봉투 대신 개인 장바구니를 이용합니다.
- 밥을 남기지 말고 다 먹습니다.

Reuse (재사용)
반복해서 사용하기



- 용기를 반복해서 사용합니다.
- 플리마켓 등을 이용합니다.

Recycle (재활용)
자원을 재생하기



- 자원을 분리합니다.
- 재활용 제품을 적극적으로 사용합니다.

재해 시 및 약천후 시의 자원 · 플라스틱 · 쓰레기 수거



자원
플라스틱
쓰레기
수거일
P.1-P.2

자원
플라스틱
쓰레기
배출 방법
P.3-P.15

다량으로 배출되는
쓰레기
동물 사체
P.16

기타 자원
수거 사업
P.17-P.22

구에서 수거할 수
없는 것
P.23-P.24

불법 투기
사업계 쓰레기
P.25

자원
플라스틱
쓰레기
분리
P.26-P.32

쓰레기 감량을
위해
P.33

재해 시 ·
약천후 시의 대응
P.34

시설 안내 ·
문의 일람
P.35

대지진이나 풍수해로 인한 건물 붕괴나 교통 인프라 손상 등이 발생하면 수거를 중지합니다.
강풍, 폭우, 폭설 시에는 상황에 따라 수거 시각을 대폭 변경하거나 중지할 수 있습니다.



재해 발생 후

구조나 복구의 방해가 되므로 수거 시작 전까지 자택에서 보관

수거 재개는 차량이 통행할 수 있는 지역부터 순차적으로 확대됩니다.

재개일 등의 안내는 아라카와구 홈페이지, 포스터, SNS 등에서 안내합니다. 재개될 때까지 자택 등의 부지 내에 보관해 주세요.



수거 재개일은 홈페이지, 포스터,
SNS 등의 안내로 확인

사용한 휴대용 화장실이나 기저귀는 '다른 쓰레기'와 분리

감염증 예방과 위생상 관점에서 사용한 휴대용 화장실이나 기저귀는 **다른 쓰레기와 섞지 말고 별도의 봉투에 분리해 주세요.**



강풍(태풍 등), 폭우, 폭설 시

수거 시간 변경이나 상황에 따른 수거 중지가 발생

태풍 등의 강풍, 폭우, 폭설 시에는 상황에 따라 수거 시간을 평소 시간에서 대폭 변경하거나 중지할 수 있습니다.

중지할 경우에는 아라카와구 홈페이지, SNS 등에서 안내합니다.



평소의 수거 시간과 다를 수 있습니다

수거 중지의 기준

운영 중지

JR 등 공공 교통기관의 계획 운행 중지

특별 경보

풍속 20m/s의 폭풍, 특별 경보 발표

수거에 위험이 따르는 경우

'위험해!' 라고 느끼면 다음 수거일에 배출

강풍이나 노면 결빙으로 인해 넘어져 다치거나 자원 · 플라스틱 · 쓰레기가 바람에 날아갈 수 있으므로 각 가정에서 보관했다가 다음 수거일에 배출해 주세요.

시설 안내 · 문의 일람

자원
플라스틱
쓰레기
수거일
P.1-P.2

자원
플라스틱
쓰레기
배출 방법
P.3-P.15

다량으로 배출되는
쓰레기
동물 사체
P.16

기타 자원
수거 사업
P.17-P.22

구에서 수거할 수
없는 것
P.23-P.24

불법 투기
사업계 쓰레기
P.25

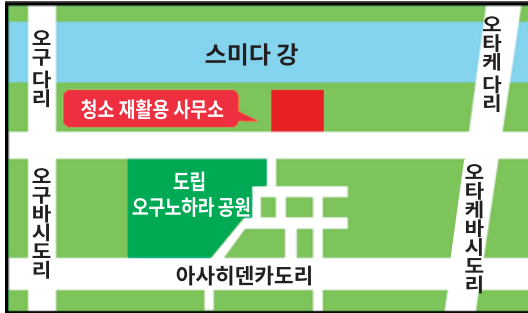
자원
플라스틱
쓰레기
분리
P.26-P.32

쓰레기 감량을
위해
P.33

재해 시 ·
악천후 시의 대응
P.34

시설 안내 ·
문의 일람
P.35

청소재활용추진과 청소 재활용 사무소



주소: 아라카와구 마치야 5-19-1

전화: 쓰레기 관련 문의
【작업계】 03-3892-4671

자원 · 플라스틱 관련 문의
【계발지도계】 03-5692-6697

음식물 쓰레기 처리기 보조 관련 문의
【관리계획계】 03-5692-6690

아라카와 재활용 센터



주소: 아라카와구 미나미센주 3-28-69

전화: 03-3805-9172



【대형 폐기물 신청(대형 폐기물 접수 센터)】

전화: **03-6420-3353**

【주의!!】 전화번호를 잘못 걸지 않도록 주의해 주세요.

인터넷 신청은
오른쪽의 QR 코드를
스캔



기타 안내

조류 방지망(까마귀 방지망) 대여

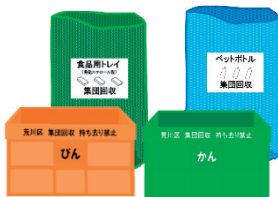
전화로 신청한 후 청소 재활용 사무소를 방문해 주세요.



- 전화: 【작업계】 03-3892-4671
- 대상: 아라카와구 거주자이면서 조류 방지망을 넣고 꺼내면서 관리할 수 있는 사람
- 비용: 무료

자원 컨테이너 · 망 배포

전화로 신청한 후 청소 재활용 사무소를 방문해 주세요.
또는 담당 과에서 배송합니다.



- 전화: 【계발지도계】 03-5692-6697
- 대상: 아라카와구 거주자이면서 자원 수거 거점을 관리하고 있는 사람
- 비용: 무료

자원, 불연성 쓰레기(금속류)의 무단 반출을 발견했을 때는 연락해 주세요.

- 자원(캔 등)의 무단 반출에 대해 【계발지도계】 ☎03-5692-6697
- 불연성 쓰레기(금속류)의 무단 반출에 대해 【작업계】 ☎03-3892-4671