

資源・ごみの出し方

資源とごみの分別に迷ったら、
まずは「資源か、資源ではないか」
を基準に考えてみましょう



資源 (Recyclables)

びん、缶 ペットボトル

P. 4 参照



古紙

(新聞・雑誌・
段ボール等)

P. 5 参照



発泡スチロール製 食品用トレイ

P. 7 参照



【資源になるトレイ】

- 折るとパキッと割れる。
- 爪楊枝がプスッと通る。

古布

(着られる状態の
洋服・タオル等)

P. 8 参照



上記の資源に当てはまらなかったもの

ごみ (Waste)

燃やすごみ

(可燃ごみ)

P. 9 参照



燃やさないごみ

(不燃ごみ)

P. 10 参照



その他のごみ

※要申込み

P. 12~参照



資源とごみを出す時は…

- ★決められた場所、曜日に出してください。
- ★資源・燃やすごみ・燃やさないごみは、正しく分別して出してください。
- ★当日の早朝から朝8時までに出してください。前日の夜等に出すと、カラスや猫が資源やごみを散らかす原因になります。



Glass Bottles

Cans

PET Bottles

びん ・ 缶 ・ ペットボトル

資源回収・
ごみ収集日
P.1 - P.2

資源・ごみの
出し方
P.3 - P.12

区の補助制度
P.13

多量に出るごみ
動物死体
P.14

区の施設での
資源回収
P.15 - P.17

区では回収
できないもの
P.18 - P.19

不法投棄
事業系ごみ
P.20

資源・ごみの
分別 (五十音順)
P.21 - P.27

ごみ減量の
ために
P.28 - P.29

災害時の
ごみ収集
P.30

施設案内・
問合せ一覧
P.31



出す時間と場所

- 資源回収日当日の早朝から朝8時までに決められた資源回収場所に出してください。
- 資源回収日の前日や、資源回収後には出さないでください。



出し方

- 資源回収場所のコンテナとネットの中へ直接入れてください。

※資源回収コンテナやネットが不足する場合等は啓発指導係(電話：5692-6697)へご連絡ください

①ラベルやキャップを外す

※外したラベル等は可燃ごみへ

②中を軽くすすぐ

③資源回収場所に出す

※ペットボトルはつぶしてください



※袋に入れて出さないでください



資源回収できるものは、飲食用のものです



これはごみに出してください



薬品・化粧品等のびん
(不燃ごみ)



スプレー缶
(不燃ごみ)



色付きのペットボトル
(可燃ごみ)



食用油の容器
プラスチック容器 (可燃ごみ)
びん容器 (不燃ごみ)

古紙 (新聞・雑誌・段ボール・牛乳パック・^{ざっ}雑がみ)



出す時間と場所

- 資源回収日当日の早朝から朝8時までに決められた資源回収場所に出してください。
- 資源回収日の前日や、資源回収後には出さないでください。



出し方

- 5種類に分別し、ひもでしっかりしばって出してください。



古紙の分類

新聞



折込みチラシは新聞紙と一緒に出せます。

雑誌



週刊誌、単行本、文庫本、辞書、カタログ等です。

段ボール



ガムテープや宅配便の伝票ははがしてごみへ分別してください。

紙パック



- ・軽く洗って開いてください。
- ・裏がアルミ(銀色)のものは、**可燃ごみ**へ分別してください。

^{ざっ}雑がみ



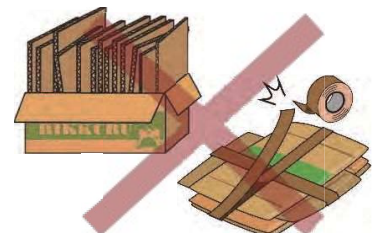
紙袋に入れたり、雑誌にはさんで出してください。

※詳しくは次ページ参照



出す時の注意

- × 古紙をまとめる時に、ガムテープ等の粘着テープを使用しないでください。
- × ビニール袋にまとめないでください。
- × 段ボール箱の中に入れて出さないでください。



「雑がみ」ってどんなもの？

「雑がみ」も資源です

※ビニール等の部分は**可燃ごみ**へ
※必ずたたむ



お菓子・ティッシュ等の
紙箱

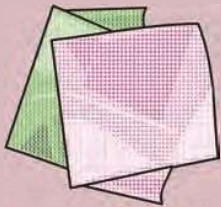


カタログ、パンフレット等の
ちらし類

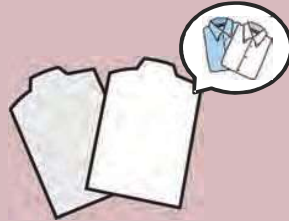


メモ用紙、コピー用紙

※取手の素材が紙でない
場合は取り外して**可燃ごみ**へ



包装紙



Yシャツ等の台紙類



紙袋



トイレットペーパーや
ラップの芯

⚠️ これは**燃やすごみ**です

これらが混ざると、再生紙にシミができて、使えなくなってしまいます

加工された紙



宅配便伝票



レシート、
感熱紙



靴やカバンの詰め物




防水・金属膜等で
加工された紙



油等で汚れた紙



紙おむつ



強いにおいの付いた紙
(洗剤・線香等の箱)

きちんと
分別してね



資源回収・
ごみ収集日
P.1 - P.2

資源・ごみの
出し方
P.3 - P.12

区の補助制度
P.13

多量に出るごみ
動物死体
P.14

区の施設での
資源回収
P.15 - P.17

区では回収
できないもの
P.18 - P.19

不法投棄
事業系ごみ
P.20

資源・ごみの
分別 (五十音順)
P.21 - P.27

ごみ減量の
ために
P.28 - P.29

災害時の
ごみ収集
P.30

施設案内・
問合せ一覧
P.31

発泡スチロール製 食品用トレイ



出す時間と場所

- 資源回収日 当日の早朝から朝8時までに決められた資源回収場所に出してください。
- 資源回収日の前日や、資源回収後には出さないでください。



出し方

- 資源回収場所のネットの中へ直接入れてください。

※資源回収ネットが不足する場合等は啓発指導係(電話：5692-6697)へご連絡ください

①ラップやシールをはがす
※はがしたラップ等は可燃ごみへ



②中を軽くすすぐ



③資源回収場所に出す



※袋に入れて出さないでください



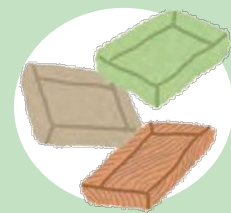
資源回収できる食品用トレイ見分け方と対象



折るとパキッと割れる



爪楊枝がプスッと刺さる



有色のトレイも対象です



これは**燃やすごみ**です



カップ麺の容器



プラスチック製の容器



緩衝材等の
発泡スチロール

きちんと
分別してね



現在、荒川区ではプラスチックの資源化を検討しています。

こ ぶ

Old clothes

古布 (まだ着られる状態の洋服・タオル等)

資源回収・
ごみ収集日
P.1 - P.2

資源・ごみの
出し方
P.3 - P.12

区の補助制度
P.13

多量に出るごみ
動物死体
P.14

区の施設での
資源回収
P.15 - P.17

区では回収
できないもの
P.18 - P.19

不法投棄
事業系ごみ
P.20

資源・ごみの
分別 (五十音順)
P.21 - P.27

ごみ減量の
ために
P.28 - P.29

災害時の
ごみ収集
P.30

施設案内・
問合せ一覧
P.31



出す時間と場所

- 資源回収日当日の早朝から朝 8 時まで決められた資源回収場所に出してください。
- 資源回収日の前日や、資源回収後には出さないでください。



出し方 ※降雨・降雪時には古布を出せません

- 中身が見える袋に入れて「古布」と表示して出してください。

- ① そのまま着られる状態
かを確認する



切ったり
しないだね

※ボタンやベルト等の装飾品は
付けたまま出してください

- ② 靴下や肌着類は
洗濯する



- ③ 中身が見える袋に「古布」
と表示して回収場所に出す



※降雨・降雪時には出せません



出せるものは、まだ使用できる衣類・布類です



洋服



タオル、タオルケット、
カーテン、毛布



和服

(いずれも綿が入っていないもの)



これはごみに出してください



布団・絨毯、
ベッドパッド、
中に綿等が入った製品



靴・鞆



汚れていたり、
破れたもの

大部分が布や革の製品 …可燃ごみ
大部分が金属製の製品 …不燃ごみ
布団等の 30cm を超える製品…粗大ごみ



燃やすごみ（可燃ごみ）



出す時間と場所

- 燃やすごみの収集日当日の早朝から朝 8 時まで決められたごみ集積所に出してください。
- 燃やすごみの収集日の前日や、収集後に出さないでください。



出し方

※多量(45ℓの袋で1回3袋超)に出す場合は、臨時ごみです。詳しくはP.14

- 中身が見える袋に入れて、口をしぼって出してください。



燃やすごみ（例）

生ごみ



水切りを十分にしてください。

少量の木の枝・葉・草花



食用油



紙等に染込ませるか、凝固剤で固めてください
※植物性食用油は資源としても回収しています。詳しくはP.16参照

紙類



おむつの汚物は取り除いてください。

プラスチック製品



現在、荒川区ではプラスチックの資源化を検討しています。

衣類・布類



ゴム・皮革製品



ホースは 50cm 以下に切ってください。



捨てる時にチェック！

- ◎ 出すものの大きさは 30cm を超えていませんか？
30cm を超えるものは粗大ごみです。粗大ごみ受付センターにお申込みください。
【粗大ごみ受付センター】電話：6420-3353 詳しくはP.12をご確認ください。
- ◎ 金属の部品はできるだけ外し、金属部品は燃やさないごみに出してください。



燃やさないごみ（不燃ごみ）

資源回収・
ごみ収集日
P.1 - P.2

資源・ごみの
出し方
P.3 - P.12

区の補助制度
P.13

多量に出るごみ
動物死体
P.14

区の施設での
資源回収
P.15 - P.17

区では回収
できないもの
P.18 - P.19

不法投棄
事業系ごみ
P.20

資源・ごみの
分別（五十音順）
P.21 - P.27

ごみ減量の
ために
P.28 - P.29

災害時の
ごみ収集
P.30

施設案内・
問合せ一覧
P.31

出す時間と場所

- 燃やさないごみの収集日当日の早朝から朝8時までに決められた不燃ごみ集積所に出してください。
- 燃やさないごみ収集日の前日や、収集後に出さないでください。

出し方

※多量(45Lの袋で1回3袋超)に出す場合は、臨時ごみです。詳しくはP.14

- 中身が見える袋に入れて、口をしぼって出してください。

燃やさないごみ（例）

燃やさないごみに含まれる金属類や陶磁器、蛍光灯等は収集後に資源としてリサイクルしています。

ガラス・陶磁器類



紙等で包んで「**危険**」と表示してください。

スプレー缶



※危険なため
穴あけはしないで
ください



中身を使い切り、別袋に入れ「**危険**」と表示してください。

電球、使い捨てカイロ、 アルミホイル、乾電池※



※P.11 参照



電球は割れないように紙のケース等に入れてください。
※蛍光灯は資源としても回収しています。
詳しくはP.16参照

化粧品の空きびん



包丁・はさみ



厚紙等で包んで「**危険**」と表示してください。

金属類

傘、鍋、30cm以下の小型の家電製品



※小型家電の一部は資源としても回収しています。
詳しくはP.15参照

充電式の電池等は「不燃ごみ」に出せません

- 充電式の電池や、ボタン電池、水銀を含む可能性がある電池は回収協力店（家電量販店等）に設置された回収ボックスへ出して下さい。
- 充電式の電池を取り外せない家電製品（30cm以下）の場合は、不燃ごみへお出しください。

電池の出し方の詳細は P.11 をご確認ください



電池の出し方



電池は、集積所で燃やさないごみとして回収できるものと、回収できないものがあります。種類ごとに以下をご確認ください。**電池は、燃やすごみには絶対に出さないでください。**

処理方法が分からないものや、電池が取り外せない製品については、清掃リサイクル推進課作業係（電話：3892-4671）へお問い合わせください。（別途費用がかかる場合があります）

電池は絶縁してから出してください

発火の可能性があるため、セロハンテープ等を貼り、必ず絶縁をしてください。

【円筒形】



【コイン形】



【パック形】



電池は種類によって出し方が変わります



燃やさないごみ です

- ・乾電池（水銀不使用のものに限る）
- ・アルカリ電池、マンガン電池等
- ・コイン型リチウム電池（型番がBRまたはCR）



コイン電池とボタン電池の見分け方

【コイン電池】 【ボタン電池】



回収協力店（家電量販店等）に設置された回収ボックス に出してください

- ・ボタン電池（型番がSR、PR、LR）
- ・ニカド電池、ニッケル水素電池、リチウムイオン電池等（充電式の電池等）
- ・その他、水銀を含む可能性のある電池

区内のボタン電池、小型充電式電池の回収協力店は、右記の二次元バーコードをご確認ください。



協力店は上記の二次元バーコードをご確認ください



リチウムイオン電池等の発火物が原因による 発煙・発火トラブルが多発！

モバイルバッテリー、加熱式たばこなど、リチウムイオン電池を含む電子機器がごみとして出され、清掃車や工場で押し潰されて、発火するトラブルが増加しています。

リチウムイオン電池を含む電子機器は、一度発火してしまうと、なかなか消火できません。発火トラブルを防ぐためにも、正しい分別・処理をお願いいたします。

リチウムイオン電池とは…

スマートフォン等で使用されるモバイルバッテリー、加熱式たばこ、電子機器のバッテリー等です

電動アシスト自転車の使用済み小型充電式電池は自転車店、または電動アシスト自転車を販売している販売店（量販店、ホームセンター等）にお問い合わせください。



粗大ごみとは、一辺が 30 cm を超えるごみです。



有料で申込み制です。【粗大ごみ受付センター】へインターネットまたは電話：6420-3353 で申込みをしてください。

処理金額分の荒川区の「有料粗大ごみ処理券」を購入し、粗大ごみに貼り付け、収集日の朝 8 時までに出してください。

※有料粗大ごみ処理券は、区内のコンビニエンスストア等で入手できます

申込みから、収集までの流れ

※令和 5 年 3 月より、下記の電話番号に変わりました

①粗大ごみ受付センターに収集申込み

粗大ごみ受付センターに、インターネットまたは電話で申込みをしてください。



【粗大ごみ受付センター】

電話：6420-3353

※日曜、年末年始を除く午前 8 時～午後 7 時
※休日の翌日は混み合います



インターネットからの
申込みは左記の
二次元バーコードから
※24 時間受付

②荒川区の「有料粗大ごみ処理券」を購入

※他区の有料粗大ごみ処理券はご利用できません



有料粗大ごみ処理券は、荒川区内の【有料粗大ごみ処理券取扱所】の表示のある商店、コンビニエンスストア等で購入してください。

料金については、申込み時に料金の案内がありますので、料金分の有料粗大ごみ処理券を購入してください。

③申込み時に指定された収集日に出す

※収集日前日や、当日 8 時以降に出さないでください



購入した有料粗大ごみ処理券に、お名前または 4 桁の受付番号（申込み時に案内があります）のいずれかと、収集日を記入し、対象の粗大ごみに貼り、収集日の朝 8 時まで、申込み時に指定した場所へ出してください。

粗大ごみ収集の補助制度

（詳しくは P.13 をご確認ください）

荒川区では、特定の方を対象に、粗大ごみ処理手数料の減額や免除を行っています。

また、自ら粗大ごみの運び出しが難しく、区内に親族がいない等、他の者の協力も得られない方には、粗大ごみ運び出しの協力を行っています。

※対象とならない場合もありますのでご注意ください。