



あらみい



荒川区



あら坊



# 資源とごみの 分け方と出し方



資源回収・  
ごみ収集日  
P.1 - P.2

資源・ごみの  
出し方  
P.3 - P.12

区の補助制度  
P.13

多量に出るごみ  
動物死体  
P.14

区の施設での  
資源回収  
P.15 - P.17

区では回収  
できないもの  
P.18 - P.19

不法投棄  
事業系ごみ  
P.20

資源・ごみの  
分別 (五十音順)  
P.21 - P.27

ごみ減量の  
ために  
P.28 - P.29

災害時の  
ごみ収集  
P.30

施設案内・  
問合せ一覧  
P.31



荒川区リサイクル  
キャラクター りっくる

- ★決められた場所、曜日に出してください。
- ★正しく分別して出してください。
- ★当日の早朝から朝8時までに出してください。前日の夜等に出すと、カラスや猫が資源やごみを散らかす原因になります。

資源回収・ごみ収集日をご記入ください

びん、缶 古紙 (新聞紙等)	<input type="text"/>	曜日
ペットボトル 食品用トレイ	<input type="text"/>	曜日
こぶ 古布 (着られる状態の 洋服・タオル等)	<input type="text"/>	曜日
燃やすごみ (可燃ごみ)	毎週 <input type="text"/> - <input type="text"/>	曜日
燃やさないごみ (不燃ごみ)	月2回 第 <input type="text"/> - <input type="text"/>	曜日
粗大ごみ (家電製品や生活用品等 の30cmを超えるごみ)	<p>※要申込み 【粗大ごみ受付センター】 電話：6420-3353</p> <p>※日曜、年末年始を除く午前8時から午後7時 ※休日の翌日は混み合います</p>	 <p>インターネットからの 申込みは左記 二次元バーコードから ※24時間受付</p>

SUSTAINABLE DEVELOPMENT GOALS



# 資源回収・ごみ収集日

ラインで資源・ごみの分別や回収日をチェック

荒川区はLINE 公式アカウントを開設し、資源やごみの分別方法等、生活に密着した情報を配信しています。なお、情報を受け取るには、LINE での友だち登録が必要です。利用する際は、利用規約をご確認ください。

## ＜登録方法＞

- ①LINE アプリをスマートフォン等にダウンロード
- ②LINE アプリを起動し、ホームの「友だち追加」画面から「QR コード」を選択
- ③読み取り画面から、右記二次元バーコードを読み取り、友だち登録する



上記の二次元バーコードを読み取ってください

Waste Collection Days

## ごみの収集日

【作業係】電話：3892-4671

地域		可燃ごみ	不燃ごみ
南千住	1・6丁目	月・木	第1・3金
	2・5丁目	月・木	第2・4金
	3・4・7丁目	月・木	第2・4金
	3・4・7丁目の大規模集合住宅はお問合せください。		
	8丁目はお問合せください。		
荒川	1丁目1～39番	月・木	第1・3金
	1丁目40～58番	月・木	第1・3火
	2・4丁目	月・木	第2・4火
	3丁目	月・木	第1・3火
	5・6丁目	水・土	第2・4月
	7丁目	月・木	第2・4火
	8丁目	月・木	第1・3金
町屋	1丁目	月・木	第2・4火
	2～4丁目	火・金	第2・4土
	5～7丁目	火・金	第1・3土
	8丁目1～19番	月・木	第1・3土
	8丁目20～22番	月・木	第2・4火
東尾久	1丁目2番・5～37番	水・土	第1・3月
	1丁目1・3・4番	水・土	第2・4月
	2丁目1～4番	水・土	第2・4月
	2丁目5～49番	水・土	第1・3月
	3丁目1番	水・土	第2・4月
	3丁目2～37番	水・土	第1・3月

地域		可燃ごみ	不燃ごみ
東尾久	4・5丁目	火・金	第1・3水
	6丁目	火・金	第2・4土
	7・8丁目	火・金	第1・3土
西尾久	1丁目1～18番	火・金	第1・3水
	1丁目19～33番	火・金	第2・4水
	2丁目1～29・35～37番	火・金	第1・3水
	2丁目30～34・38番	火・金	第2・4水
	3丁目	火・金	第1・3土
	4・5丁目	火・金	第2・4水
	6丁目	火・金	第1・3土
	7・8丁目	火・金	第2・4水
東日暮里	1丁目1～18番	月・木	第1・3金
	1丁目19～42番	水・土	第2・4木
	2～4丁目	水・土	第2・4木
	5丁目1～39・42～47番	水・土	第2・4木
	5丁目40・41・48～55番	水・土	第1・3木
	6丁目	水・土	第1・3木
西日暮里	1丁目	月・木	第1・3火
	2丁目1～54番	水・土	第1・3木
	2丁目55～58番	水・土	第2・4月
	3・4丁目	水・土	第1・3木
	5・6丁目	水・土	第2・4月

Recyclables Collection Days  
**資源の回収日**

【啓発指導係】電話：5692-6697

資源回収・  
ごみ収集日  
P.1 - P.2

 回収日・回収場所

- 回収日は荒川区のホームページからご覧になれます。  
右記の二次元バーコードをご確認ください。
- 回収場所は近所の方や管理員等に確認するか、  
清掃リサイクル推進課へお問合せください。



資源の回収日は上記の  
二次元バーコードを  
ご確認ください

資源・ごみの  
出し方  
P.3 - P.12

区の補助制度  
P.13

多量に出るごみ  
動物死体  
P.14

区の施設での  
資源回収  
P.15 - P.17

区では回収  
できないもの  
P.18 - P.19

不法投棄  
事業系ごみ  
P.20

資源・ごみの  
分別 (五十音順)  
P.21 - P.27

ごみ減量の  
ために  
P.28 - P.29

災害時の  
ごみ収集  
P.30

施設案内・  
問合せ一覧  
P.31

**おすすめ** 回収日・回収場所をメールでお答えします

- 資源回収日や回収場所が不明な場合は、電子メールに住所を明記して、清掃  
リサイクル推進課へ送信してください。後日、資源回収日・回収場所を記載  
した地図のアドレスを返信します。

**※返信メールを受信可能なように設定しておいてください**



ごみげんりょう  
**【宛先】** gomigenryo@city.arakawa.tokyo.jp  
**【本文】** 住所（建物名称含む）を記載

**ごみの収集日や、資源の回収日のハテナ**

回収日の「第1・3月」や「第2・4火」、具体的に何日なの？



〇月

日	月	火	水	木	金	土
				1	2	3
4	5	6	7	8	9	10
11	12	13	14	15	16	17
18	19	20	21	22	23	24
25	26	27	28	29	30	31

「第1・3」とは、その月の  
1回目と3回目の曜日(■)。

「第2・4」とは、その月の  
2回目と4回目の曜日(■)。

※隔週ではないので、5回目の  
曜日等の回収はありません

このカレンダーを例にすると、  
 「第1・3月」とは、5日(月曜日)と19日(月曜日)で、  
 「第2・4火」とは、13日(火曜日)と27日(火曜日)だよ



# 資源・ごみの出し方

資源とごみの分別に迷ったら、  
まずは「資源か、資源ではないか」  
を基準に考えてみましょう



## 資源 (Recyclables)

### びん、缶 ペットボトル

P. 4 参照



### 古紙 (新聞・雑誌・ 段ボール等)

P. 5 参照



### 発泡スチロール製 食品用トレイ

P. 7 参照



#### 【資源になるトレイ】

- ・折るとパキッと割れる。
- ・爪楊枝がプスッと通る。

### 古布 (着られる状態の 洋服・タオル等)

P. 8 参照



↑ 上記の資源に当てはまらなかったもの

## ごみ (Waste)

### 燃やすごみ (可燃ごみ)

P. 9 参照



### 燃やさないごみ (不燃ごみ)

P. 10 参照



### その他のごみ ※要申込み

P. 12~参照



### 資源とごみを出す時は…

- ★決められた場所、曜日に出してください。
- ★資源・燃やすごみ・燃やさないごみは、正しく分別して出してください。
- ★当日の早朝から朝8時までに出してください。前日の夜等に出すと、カラスや猫が資源やごみを散らかす原因になります。



Glass Bottles

Cans

PET Bottles

# びん ・ 缶 ・ ペットボトル

資源回収・  
ごみ収集日  
P.1 - P.2

資源・ごみの  
出し方  
P.3 - P.12

区の補助制度  
P.13

多量に出るごみ  
動物死体  
P.14

区の施設での  
資源回収  
P.15 - P.17

区では回収  
できないもの  
P.18 - P.19

不法投棄  
事業系ごみ  
P.20

資源・ごみの  
分別 (五十音順)  
P.21 - P.27

ごみ減量の  
ために  
P.28 - P.29

災害時の  
ごみ収集  
P.30

施設案内・  
問合せ一覧  
P.31

## 💡 出す時間と場所

- 資源回収日当日の早朝から朝8時までに決められた資源回収場所に出してください。
- 資源回収日の前日や、資源回収後には出さないでください。

## 💡 出し方

- 資源回収場所のコンテナとネットの中へ直接入れてください。  
※資源回収コンテナやネットが不足する場合等は啓発指導係(電話：5692-6697)へご連絡ください

①ラベルやキャップを外す  
※外したラベル等は可燃ごみへ



②中を軽くすすぐ



③資源回収場所に出す  
※ペットボトルはつぶしてください



※袋に入れて出さないでください

## 💡 資源回収できるものは、飲食用のものです



## ⚠️ これはごみに出してください



薬品・化粧品等のびん  
(不燃ごみ)



スプレー缶  
(不燃ごみ)



色付きのペットボトル  
(可燃ごみ)



食用油の容器  
プラスチック容器 (可燃ごみ)  
びん容器 (不燃ごみ)

# 古紙 (新聞・雑誌・段ボール・牛乳パック・<sup>ざっ</sup>雑がみ)



## 出す時間と場所

- 資源回収日当日の早朝から朝8時までに決められた資源回収場所に出してください。
- 資源回収日の前日や、資源回収後には出さないでください。



## 出し方

- 5種類に分別し、ひもでしっかりしばって出してください。



## 古紙の分類

### 新聞



折込みチラシは新聞紙と一緒に出せます。

### 雑誌



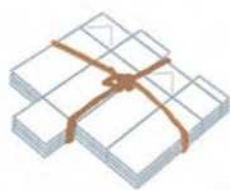
週刊誌、単行本、文庫本、辞書、カタログ等です。

### 段ボール



ガムテープや宅配便の伝票ははがしてごみへ分別してください。

### 紙パック



- 軽く洗って開いてください。
- 裏がアルミ(銀色)のものは、可燃ごみへ分別してください。

### <sup>ざっ</sup>雑がみ



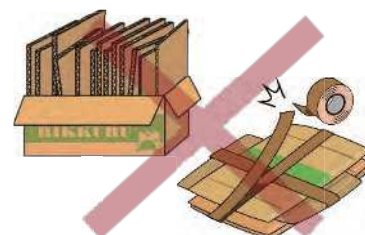
紙袋に入れたり、雑誌にはさんで出してください。

※詳しくは次ページ参照



## 出す時の注意

- × 古紙をまとめる時に、ガムテープ等の粘着テープを使用しないでください。
- × ビニール袋にまとめないでください。
- × 段ボール箱の中に入れて出さないでください。



# 「雑がみ」ってどんなもの？

## 「雑がみ」も資源です

※ビニール等の部分は**可燃ごみ**へ  
※必ずたたむ



お菓子・ティッシュ等の  
紙箱

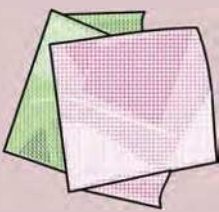


カタログ、パンフレット等の  
ちらし類

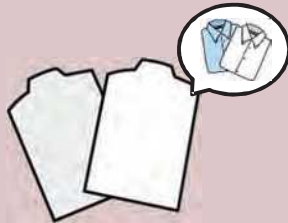


メモ用紙、コピー用紙

※取手の素材が紙でない  
場合は取り外して**可燃ごみ**へ



包装紙



Yシャツ等の台紙類



紙袋



トイレットペーパーや  
ラップの芯

## ⚠️ これは**燃やすごみ**です

これらが混ざると、再生紙にシミができて、使えなくなってしまいます

加工された紙



宅配便伝票



レシート、  
感熱紙



靴やカバンの詰め物



防水・金属膜等で  
加工された紙



油等で汚れた紙



紙おむつ



強いにおいの付いた紙  
(洗剤・線香等の箱)

きちんと  
分別してね



資源回収・  
ごみ収集日  
P.1 - P.2

資源・ごみの  
出し方  
P.3 - P.12

区の補助制度  
P.13

多量に出るごみ  
動物死体  
P.14

区の施設での  
資源回収  
P.15 - P.17

区では回収  
できないもの  
P.18 - P.19

不法投棄  
事業系ごみ  
P.20

資源・ごみの  
分別 (五十音順)  
P.21 - P.27

ごみ減量の  
ために  
P.28 - P.29

災害時の  
ごみ収集  
P.30

施設案内・  
問合せ一覧  
P.31

# 発泡スチロール製 食品用トレイ

## 💡 出す時間と場所

- 資源回収日 当日の早朝から朝8時までに決められた資源回収場所に出してください。
- 資源回収日の前日や、資源回収後には出さないでください。

## 💡 出し方

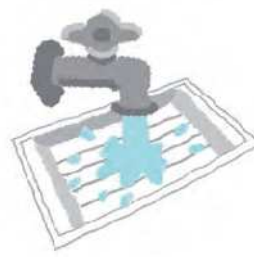
- 資源回収場所のネットの中へ直接入れてください。

※資源回収ネットが不足する場合等は啓発指導係(電話：5692-6697)へご連絡ください

①ラップやシールをはがす  
※はがしたラップ等は可燃ごみへ


②中を軽くすすぐ

③資源回収場所に出す



※袋に入れて出さないでください

## 💡 資源回収できる食品用トレイ見分け方と対象



折るとパキッと割れる



爪楊枝がプスッと刺さる



有色のトレイも対象です



これは燃やすごみです



カップ麺の容器



プラスチック製の容器



緩衝材等の  
発泡スチロール

きちんと  
分別してね



現在、荒川区ではプラスチックの資源化を検討しています。



こ ぶ

Old clothes

# 古布 (まだ着られる状態の洋服・タオル等)

資源回収・  
ごみ収集日  
P.1 - P.2

資源・ごみの  
出し方  
P.3 - P.12

区の補助制度  
P.13

多量に出るごみ  
動物死体  
P.14

区の施設での  
資源回収  
P.15 - P.17

区では回収  
できないもの  
P.18 - P.19

不法投棄  
事業系ごみ  
P.20

資源・ごみの  
分別 (五十音順)  
P.21 - P.27

ごみ減量の  
ために  
P.28 - P.29

災害時の  
ごみ収集  
P.30

施設案内・  
問合せ一覧  
P.31



## 出す時間と場所

- 資源回収日 当日の早朝から朝 8 時までに決められた資源回収場所に出してください。
- 資源回収日の前日や、資源回収後には出さないでください。



## 出し方 ※降雨・降雪時には古布を出せません

- 中身が見える袋に入れて「古布」と表示して出してください。

- ① そのまま着られる状態  
かを確認する



切ったり  
しないでね

※ボタンやベルト等の装飾品は  
付けたまま出してください

- ② 靴下や肌着類は  
洗濯する



- ③ 中身の見える袋に「古布」  
と表示して回収場所に出す



※降雨・降雪時には出せません



## 出せるものは、まだ使用できる衣類・布類です



洋服



タオル、タオルケット、  
カーテン、毛布



和服

(いずれも綿が入っていないもの)



## これはごみに出してください



布団・絨毯、  
ベッドパッド、  
中に綿等が入った製品



靴・鞆



汚れていたり、  
破れたもの

大部分が布や革の製品 …可燃ごみ  
大部分が金属製の製品 …不燃ごみ  
布団等の 30cm を超える製品 …粗大ごみ



# 燃やすごみ（可燃ごみ）

## 💡 出す時間と場所

- 燃やすごみの収集日当日の早朝から朝8時までに決められたごみ集積所に出してください。
- 燃やすごみの収集日の前日や、収集後に出さないでください。

## 💡 出し方

※多量(45ℓの袋で1回3袋超)に出す場合は、臨時ごみです。詳しくはP.14

- 中身が見える袋に入れて、口をしぼって出してください。

## 💡 燃やすごみ（例）

### 生ごみ



水切りを十分にしてください。

### 少量の木の枝・葉・草花



### 食用油



紙等に染込ませるか、凝固剤で固めてください  
※植物性食用油は資源としても回収しています。詳しくはP.16参照

### 紙類



おむつの汚物は取り除いてください。

### プラスチック製品



現在、荒川区ではプラスチックの資源化を検討しています。

### 衣類・布類



### ゴム・皮革製品



ホースは50cm以下に切ってください。

## 📝 捨てるときにチェック！

- ◎ 出すものの大きさは30cmを超えていませんか？  
30cmを超えるものは粗大ごみです。粗大ごみ受付センターにお申込みください。  
【粗大ごみ受付センター】電話：6420-3353 詳しくはP.12をご確認ください。
- ◎ 金属の部品はできるだけ外し、金属部品は燃やさないごみに出してください。



# 燃やさないごみ（不燃ごみ）

資源回収・  
ごみ収集日  
P.1 - P.2

資源・ごみの  
出し方  
P.3 - P.12

区の補助制度  
P.13

多量に出るごみ  
動物死体  
P.14

区の施設での  
資源回収  
P.15 - P.17

区では回収  
できないもの  
P.18 - P.19

不法投棄  
事業系ごみ  
P.20

資源・ごみの  
分別（五十音順）  
P.21 - P.27

ごみ減量の  
ために  
P.28 - P.29

災害時の  
ごみ収集  
P.30

施設案内・  
問合せ一覧  
P.31

## 出す時間と場所

- 燃やさないごみの収集日当日の早朝から朝8時までに決められた不燃ごみ集積所に出してください。
- 燃やさないごみ収集日の前日や、収集後に出さないでください。

## 出し方

※多量(45Lの袋で1回3袋超)に出す場合は、臨時ごみです。詳しくはP.14

- 中身が見える袋に入れて、口をしばって出してください。

## 燃やさないごみ（例）

燃やさないごみに含まれる金属類や陶磁器、蛍光灯等は収集後に資源としてリサイクルしています。

### ガラス・陶磁器類



紙等で包んで「**危険**」と表示してください。

### スプレー缶



※危険なため  
穴あけはしないで  
ください

中身を使い切り、別袋に入れ「**危険**」と表示してください。

### 電球、使い捨てカイロ、アルミホイール、乾電池※



※P.11参照

電球は割れないように紙のケース等に入れてください。  
※蛍光灯は資源としても回収しています。  
詳しくはP.16参照

### 化粧品の空きびん



### 包丁・はさみ



厚紙等で包んで「**危険**」と表示してください。

### 金属類

傘、鍋、30cm以下の小型の家電製品



※小型家電の一部は資源としても回収しています。  
詳しくはP.15参照

## 充電式の電池等は「不燃ごみ」に出せません

- 充電式の電池や、ボタン電池、水銀を含む可能性がある電池は回収協力店（家電量販店等）に設置された回収ボックスへ出して下さい。
- 充電式の電池を取り外せない家電製品（30cm以下）の場合は、不燃ごみへお出しください。



電池の出し方の詳細はP.11をご確認ください



# 電池の出し方



電池は、集積所で燃やさないごみとして回収できるものと、回収できないものがあります。種類ごとに以下をご確認ください。**電池は、燃やすごみには絶対に出さないでください。**

**処理方法が分からないものや、電池が取り外せない製品については、清掃リサイクル推進課作業係（電話：3892-4671）へお問い合わせください。（別途費用がかかる場合があります）**

## 電池は絶縁してから出してください

発火の可能性があるため、セロハンテープ等を貼り、必ず絶縁をしてください。

【円筒形】



【コイン形】



【パック形】



## 電池は種類によって出し方が変わります



### 燃やさないごみ です

- ・乾電池（水銀不使用のものに限る）
- ・アルカリ電池、マンガン電池等
- ・コイン型リチウム電池（型番がBRまたはCR）



### コイン電池とボタン電池の見分け方

【コイン電池】 【ボタン電池】



### 回収協力店（家電量販店等）に設置された回収ボックスに出してください

- ・ボタン電池（型番がSR、PR、LR）
- ・ニカド電池、ニッケル水素電池、リチウムイオン電池等（充電式の電池等）
- ・その他、水銀を含む可能性のある電池

区内のボタン電池、小型充電式電池の回収協力店は、右記の二次元バーコードをご確認ください。



協力店は上記の二次元バーコードをご確認ください



### リチウムイオン電池等の発火物が原因による 発煙・発火トラブルが多発！

モバイルバッテリー、加熱式たばこなど、リチウムイオン電池を含む電子機器がごみとして出され、清掃車や工場で押し潰されて、発火するトラブルが増加しています。

リチウムイオン電池を含む電子機器は、一度発火してしまうと、なかなか消火できません。発火トラブルを防ぐためにも、正しい分別・処理をお願いいたします。

リチウムイオン電池とは…  
スマートフォン等で使用されるモバイルバッテリー、加熱式たばこ、電子機器のバッテリー等です

電動アシスト自転車の使用済み小型充電式電池は自転車店、または電動アシスト自転車を販売している販売店（量販店、ホームセンター等）にお問い合わせください。



**粗大ごみとは、一辺が 30 cm を超えるごみです。**



有料で申込み制です。【粗大ごみ受付センター】へインターネットまたは電話：6420-3353 で申込みをしてください。

処理金額分の荒川区の「有料粗大ごみ処理券」を購入し、粗大ごみに貼り付け、収集日の朝 8 時までに出してください。

※有料粗大ごみ処理券は、区内のコンビニエンスストア等で入手できます

申込みから、収集までの流れ

※令和 5 年 3 月より、下記の電話番号に変わりました

①粗大ごみ受付センターに収集申込み

粗大ごみ受付センターに、インターネットまたは電話で申込みをしてください。



【粗大ごみ受付センター】

電話：6420-3353

※日曜、年末年始を除く午前 8 時～午後 7 時  
※休日の翌日は混み合います



インターネットからの申込みは左記の二次元バーコードから ※24 時間受付

②荒川区の「有料粗大ごみ処理券」を購入

※他区の有料粗大ごみ処理券はご利用できません



有料粗大ごみ処理券は、荒川区内の【有料粗大ごみ処理券取扱所】の表示のある商店、コンビニエンスストア等で購入してください。

料金については、申込み時に料金の案内がありますので、料金分の有料粗大ごみ処理券を購入してください。

③申込み時に指定された収集日に出す

※収集日前日や、当日 8 時以降に出さないでください



購入した有料粗大ごみ処理券に、お名前または 4 桁の受付番号（申込み時に案内があります）のいずれかと、収集日を記入し、対象の粗大ごみに貼り、収集日の朝 8 時までには、申込み時に指定した場所へ出してください。

粗大ごみ収集の補助制度（詳しくは P.13 をご確認ください）

荒川区では、特定の方を対象に、粗大ごみ処理手数料の減額や免除を行っています。

また、自ら粗大ごみの運び出しが難しく、区内に親族がいない等、他の者の協力も得られない方には、粗大ごみ運び出しの協力を行っています。

※対象とならない場合もありますのでご注意ください。



# 区の補助制度

ごみ出しを補助するための制度があります

## 粗大ごみの手数料減免・運び出し

以下に該当する場合には、粗大ごみ処理手数料の減額・免除が受けられます。**電話で粗大ごみ受付センターに申込みをし、減免の申告をしてください。**

申告後、粗大ごみ受付センターより手数料減免申請書が郵送されます。申請書に必要事項を記入のうえ、減免事由の証明書類を添付し、清掃リサイクル推進課へ郵送またはご持参ください。

書類受付後、「有料粗大ごみ処理券」をお渡しします。

**※インターネット申込みでは減免手続きができません。必ず電話でお申込みください。（電話：6420-3353）**

### 粗大ごみ処理手数料の減免事由・減免割合

減免事由	減免割合	必要書類
暴風・豪雨・地震等の天災その他大規模な災害を受けた方	免除	区及び消防署が発行する「罹(り)災証明書」
生活保護法第 11 条に掲げる保護を受けている方	免除	保護証明書の原本 ※原則として申込み日以降に発行されたものが必要
児童扶養手当の支給を受けている方	免除	児童扶養手当証書の写し(表面のすべて) ※ただし、更新手続き中の方は児童扶養手当受給者証明書の原本
特別児童扶養手当の支給を受けている方	免除	特別児童扶養手当証書の写し(表面と住所の記載部分) ※ただし、更新手続き中の方は特別児童扶養手当受給者証明書の原本
老齢福祉年金の支給を受けている方	免除	老齢福祉年金証書の写し
火災等の被害を受けた方	9割減額	消防署が発行する「り災証明書」
中国残留邦人等支援給付を受けている方	免除	支援給付受給証明書の原本 ※原則として申込み日以降に発行されたものが必要



### 粗大ごみの運び出し

【作業係】  
電話：3892-4671

**65歳以上の高齢者又は身体障がい者のみの世帯の方で、自ら粗大ごみの運び出しが難しく、区内に親族がいない等、他の者の協力も得られない場合には、清掃リサイクル推進課作業係へご相談ください。**  
※対象とならない場合もありますのでご注意ください。

## 生ごみ処理機等購入費助成制度

区では、生ごみの減量化を推進するため、家庭用生ごみ処理機等購入費の一部助成しています。

購入対象要件をご確認のうえ、**必ず購入前に**、清掃リサイクル推進課の窓口へ交付申請書と必要な書類を提出してください。

※ディスポーザー式(生ごみを粉碎し直接下水道に流すタイプ)の機器は助成の対象となりません  
詳しい申請方法や書類等はお問い合わせいただくか、ホームページをご確認ください



【管理計画係】  
電話：5692-6690



ホームページは左記の  
二次元バーコードを  
ご確認ください

A Large amount of Waste.

Reservation system

## 引っ越し等で多量に出るごみ（臨時ごみ） ※申込みが必要です

資源回収・  
ごみ収集日  
P.1 - P.2

引っ越しや大掃除等で、家庭から一時的に多量に出るごみのことを、臨時ごみと言います。ごみ集積所に出せる1世帯のごみ量は45ℓの袋で1回3袋程度までです。

資源・ごみの  
出し方  
P.3 - P.12



3袋を超える多量のごみをごみ集積所に出してしまうと、ごみの収集が困難になる原因になりますので、ごみ集積所には出さないでください。

また、臨時ごみは有料で申し込み制です。臨時ごみを出す際は【作業係】電話：3892-4671へご相談ください。

区の補助制度  
P.13

Animal carcass

Reservation system

## 動物死体 ※申込みが必要です

多量に出るごみ  
動物死体  
P.14

犬・猫等の動物死体は、原則として飼い主が対応することになっていますが、次の場合には、清掃リサイクル推進課等が収集を行います。

区の施設での  
資源回収  
P.15 - P.17

### ご家庭のペット

対象は、飼い主から収集を依頼された、1頭25kg未満（犬ならば中型犬まで）の動物です。清掃リサイクル推進課作業係（電話：3892-4671）へお問合わせください。

※1頭につき2,600円の手数料がかかります。

※1頭25kg以上の場合は、事業者をご案内します。

区では回収  
できないもの  
P.18 - P.19

### 飼い主不明な動物死体

飼い主不明の動物死体を見つけた場合は、無料で対応します。

見つけた場所により連絡先が異なりますので、下記を参照して対象の部署にお問合わせください。

区道、都道、国道で発見した場合、動物死体には触らずに、発見した場所をご連絡ください。

また、私有地等に立ち入ったの収集はできませんので、清掃リサイクル推進課作業係へお問合わせください。

不法投棄  
事業系ごみ  
P.20

資源・ごみの  
分別（五十音順）  
P.21 - P.27

見つけた場所	連絡先	電話番号
私有地	清掃リサイクル推進課作業係	3892-4671
区道	清掃リサイクル推進課作業係 ※夜間・休日等は荒川区役所	3892-4671 夜間・休日等 3802-3111
都道	清掃リサイクル推進課作業係 ※夜間・休日等は東京都建設局都道管理連絡室	3892-4671 夜間・休日等 3343-4061
国道	東京国道事務所亀有出張所	3600-5541

ごみ減量の  
ために  
P.28 - P.29

災害時の  
ごみ収集  
P.30

施設案内・  
問合せ一覧  
P.31

# 区の施設での資源回収事業とフードドライブ

区内の施設で行っている資源回収事業およびフードドライブを紹介します



Small household appliances

## 小型家電

※回収場所の施設にお持ちください

※持ち込めない場合は「燃やさないごみ」へ



詳しくは上記の二次元バーコードをご確認ください



携帯電話やデジタルカメラ等の小型家電を回収しています（回収品目は下記参照）。

出す際は、**電池等は取り外し**、回収対象の小型家電を回収ボックスに入れてください。

**メモリーカードやSIMカード等は必ず取り外してください。**

**個人情報保護の観点から、回収ボックスに入れた製品の返却には一切応じられません。**

### 回収品目

- 携帯電話（スマートフォン・タブレット端末含む）※タブレットPCは除く
- 携帯音楽プレーヤー
- 携帯ゲーム機器
- 電子辞書
- デジタルカメラ
- ポータブルビデオカメラ
- 電卓
- ACアダプタ
- ポータブルカーナビ



### 回収場所

- 区役所本庁舎
- あらかわりサイクルセンター
- アクト21
- ゆいの森あらかわ
- あらかわエコセンター
- 各ふれあい館

回収品目以外の小型家電は、燃やさないごみ（P.10）に出してください。  
また、充電式電池が内蔵された製品や、取り外した電池は、P.11をご確認ください。



Ink cartridge

## インクカートリッジ

※回収場所の施設にお持ちください

※持ち込めない場合は「燃やすごみ」へ



詳しくは上記の二次元バーコードをご確認ください



ご家庭で使用しているプリンターの使用済みインクカートリッジを回収しています。

ブラザー、キヤノン、エプソン、ヒューレット・パカード各社のインクカートリッジ（純正品）を回収ボックスに入れてください。

**上記4社以外の製品や、トナーカートリッジは回収できません。**

### 回収場所

- 区役所本庁舎
- あらかわエコセンター
- 南千住図書館
- ゆいの森あらかわ
- アクト21
- 町屋図書館
- 清掃リサイクル事務所
- 各ふれあい館
- 尾久図書館
- あらかわりサイクルセンター
- 日暮里図書館



Fluorescent tube

# 蛍光灯

※回収場所の施設にお持ちください  
※持ち込めない場合は「燃やさないごみ」へ



詳しくは上記の  
二次元バーコード  
をご確認ください



ご家庭で使えなくなった蛍光灯を購入時の箱等  
に入れ、割れないようにした状態にして持参し、  
回収ボックスに入れてください。

蛍光灯を入れる箱がない場合は、新聞紙等に包  
んでください。

※LED電球や白熱電球等は対象外です。割れたものは「燃やさないごみ」に出してください

## 回収場所

- ゆいの森あらかわ
- 清掃リサイクル事務所
- あらかわりサイクルセンター
- あらかわエコセンター
- 南千住図書館
- ~~町屋区民事務所~~
- 町屋図書館
- 尾久区民事務所
- 尾久図書館
- 日暮里区民事務所
- 日暮里図書館

Thermometer and blood pressure monitor using mercury

# 水銀体温計、水銀血圧計

※回収場所の施設にお持ちください  
※持ち込めない場合は「燃やさないごみ」へ



詳しくは上記の  
二次元バーコード  
をご確認ください



ご家庭で使わなくなった水銀を使用した体温計  
や血圧計は、購入時のケース等に入れ、**割れない  
ようにした状態**にして持参し、回収ボックスに入  
れてください。

ケースがない場合は、紙等に包んでください。

## 回収場所

- 清掃リサイクル事務所
- あらかわりサイクルセンター
- あらかわエコセンター
- 南千住図書館
- ~~町屋区民事務所~~
- 町屋図書館
- 尾久区民事務所
- 尾久図書館
- 日暮里区民事務所
- 日暮里図書館

Waste edible oil (vegetable)

# 廃食油

※回収場所の施設にお持ちください  
※持ち込めない場合は布等に染込ませるか固めて「燃やすごみ」へ



詳しくは上記の  
二次元バーコード  
をご確認ください



ご家庭で揚げ物等の料理に使用した油や、賞味  
期限切れの油を容器に入った状態か、ペットボト  
ル等の容器に入れ、こぼれないように**密封した状  
態で持参し**、回収ボックスに入れてください。

**回収対象は、植物性食用油です。**ラード等の動  
物性食用油は回収できません。

## 回収場所

- ゆいの森あらかわ
- 清掃リサイクル事務所
- あらかわりサイクルセンター
- あらかわエコセンター
- ~~町屋区民事務所~~
- 尾久区民事務所
- 日暮里区民事務所

資源回収・  
ごみ収集日  
P.1 - P.2

資源・ごみの  
出し方  
P.3 - P.12

区の補助制度  
P.13

多量に出るごみ  
動物死体  
P.14

区の施設での  
資源回収  
P.15 - P.17

区では回収  
できないもの  
P.18 - P.19

不法投棄  
事業系ごみ  
P.20

資源・ごみの  
分別 (五十音順)  
P.21 - P.27

ごみ減量の  
ために  
P.28 - P.29

災害時の  
ごみ収集  
P.30

施設案内・  
問合せ一覧  
P.31

# フードドライブ

フードドライブとは、家庭で使われずに眠っている缶詰め等の食品を持ち寄り、食料の確保が困難な団体や個人などに提供する活動のことです。

区では、荒川区社会福祉協議会を通して、区内の「子ども食堂」を始めとする福祉関係団体などに提供しています。皆さまのご協力をお待ちしております。

## 対象食品



- お米（2 か年以内に国内で収穫したもの）
- 未開封で賞味期限が2 か月以上ある食品  
（例：缶詰め、レトルト食品、お菓子、調味料、飲料（酒含む）等）



## 対象外の食品

生鮮食品、  
要冷蔵食品、冷凍食品

## フードドライブ受付窓口

- 清掃リサイクル事務所 2 階
- あらかわりサイクルセンター 2 階
- あらかわエコセンター
- ゆいの森あらかわ 1 階 総合カウンター
- 各ふれあい館
- 各図書館
- 図書サービスステーション
- こども村：中高生ホッとステーション

## 中型家電

※申込みが必要です

※持ち込めない場合は「粗大ごみ」へ

ご家庭で使用した家電を、清掃リサイクル事務所か、あらかわりサイクルセンターへお持込みいただくと、資源として無料で回収します。**持込みの際は、必ず前日までに申し込みを行ってください。**



### 対象の家電製品

- 最も大きい辺が概ね 50cm 以下の、**電気コード付き**家電製品

※楽器や、こたつ等の家具に類するもの、灯油等を使用する製品等、**対象外の家電製品**もあります

### 【持ち込める家電製品例】



電子レンジ



炊飯器



プリンター



### 申込み

**事前に電話で申込みの上、持込場所にお持ち込みください。（申込み当日の持込みはできません）**

【管理計画係】電話：5692-6690 ※年末年始、日曜を除く午前 8 時 30 分～午後 5 時

なお、持ち込める家電製品は 1 回につき 5 点以内で、1 世帯につき年度内に 3 回までです。

### 持込場所

- 清掃リサイクル事務所
- あらかわりサイクルセンター

**※持込みの際は、本人確認ができる免許証等をご持参ください**

# 区では収集できないもの

清掃リサイクル推進課では回収できないものを紹介します



資源回収・  
ごみ収集日  
P.1 - P.2

資源・ごみの  
出し方  
P.3 - P.12

区の補助制度  
P.13

多量に出るごみ  
動物死体  
P.14

区の施設での  
資源回収  
P.15 - P.17

区では回収  
できないもの  
P.18 - P.19

不法投棄  
事業系ごみ  
P.20

資源・ごみの  
分別 (五十音順)  
P.21 - P.27

ごみ減量の  
ために  
P.28 - P.29

災害時の  
ごみ収集  
P.30

施設案内・  
問合せ一覧  
P.31

Items that cannot be collected by Arakawa City

## 収集できないもの

- ◎ 下記の内容は購入店で引取り願うか、専門の処理業者等に回収を依頼してください。
- ◎ 回収先がわからない場合は、【作業係】電話：3892-4671 へご相談ください。



消火器



塗料



薬品  
(農薬等)



耐火金庫



ガスボンベ



自動車



オートバイ



タイヤ



バッテリー



感染性廃棄物  
※使用済み注射針は  
処方された薬局へ



ブロック、土嚢、  
土や砂



建築資材



石油類  
(ガソリン等)



ピアノ



パソコン



テレビ



冷蔵庫類



エアコン



洗濯機類

※詳しくはP.19をご覧ください



### ガスボンベ

プロパンガスや酸素、アセチレンなどの高圧ガス容器は、購入先や容器に記載されている所有者へ連絡し処分を依頼してください。

高圧ガス容器は区市町村へごみとして出すことはできませんので、必ず専門業者に 処分を依頼してください。



### 土や砂、ブロック、土壌

土（園芸土を含む）、石、砂、レンガ、ブロック等は処理困難物であり、区では収集できません。

処分するには、購入店に引き取ってもらうか、専門業者へ処理を依頼してください。

## 家庭用の電化製品 4 品目

以下の4品目は、法律により処理方法が決められています。

買い替えの場合は、買い替え品の購入店に、廃棄のみの場合は廃棄する製品を購入した店に処理の依頼（有料）をしてください。

依頼する店が不明な場合は家電リサイクル受付センターへお問合せください。



エアコン



テレビ



冷蔵庫、冷凍庫、  
保冷庫、冷温庫



洗濯機  
衣類乾燥機

### 【家電リサイクル受付センター】

電話：0570-087200

※土曜・日曜・祝日、年末年始を除く  
午前9時～午後5時



詳細は左記の  
二次元バーコードを  
ご確認ください

## 家庭用パソコン

### ●メーカーによる回収

パソコンは、各メーカーに回収をお申込みください。

平成15年10月1日以降に販売され、「PCリサイクルマーク」が付いている製品には、回収再資源化料金が販売価格に上乗せされていますので、無料で回収されます。

平成15年9月以前に購入したもの（マークがないもの）は、回収再資源化料金が必要です。メーカーが分からない場合や料金等は、パソコン3R推進協会へお問合せください。

### 【パソコン3R推進協会】

電話：5282-7685

※土曜・日曜・祝日、年末年始を除く 午前9時～午後5時



メーカーによる回収の詳細は  
左記の二次元バーコードを  
ご確認ください

### ●宅配便による回収

小型家電リサイクル法に基づく国の認定事業者による宅配便回収も利用できます（有料）。

**パソコン（本体）を含むと、1箱分の回収料金が無料になります。**

**プリンタなどの周辺機器等も一緒に回収できます。個人情報等のデータ消去サービスもあります。**

**※1箱=3辺の合計140cm以内、重さ20kg以内**

料金や詳細については下記へお問い合わせください。

### 【リネットジャパンリサイクル株式会社】

電話：0570-085-800

※年末年始を除く 午前10時～午後5時



宅配便による回収の詳細は  
左記の二次元バーコードを  
ご確認ください



# 不法投棄、事業系ごみ

資源回収・  
ごみ収集日  
P.1 - P.2

Illegal dumping

## 不法投棄を見つけたとき

資源・ごみの  
出し方  
P.3 - P.12

不法投棄を発見したらお電話ください。ごみが捨てられている場所により連絡先が異なります。

不法投棄場所	連絡先	電話番号
ごみ集積所	清掃リサイクル推進課作業係	3892-4671
資源回収場所	清掃リサイクル推進課啓発指導係	5692-6697
私有地（私道を含む）	警察署（110番）へご連絡ください。	
区道	土木管理課占用係	3802-4872
都道 （明治通り、尾久橋通り、尾竹橋通り、小台通り、道灌山通り等）	東京都第六建設事務所	3882-1264
国道（日光街道）	東京国道事務所亀有出張所	3600-5541
区立公園	土木管理課維持みどり係	3802-4482
尾久の原公園	尾久の原公園サービスセンター	3819-8838
汐入公園	汐入公園サービスセンター	3807-5181

区の補助制度  
P.13

多量に出るごみ  
動物死体  
P.14

区の施設での  
資源回収  
P.15 - P.17

※私有地内の不法投棄は行政で対応できません。まずは警察署へ連絡をしてください。

区では回収  
できないもの  
P.18 - P.19

Business Waste

## 事業系の資源・ごみ

不法投棄  
事業系ごみ  
P.20

商店、会社、飲食店等の事業活動によるごみは、**事業者自らの責任において適正に処理をしなければなりません。**自ら処理できない場合は、廃棄物処理業者に委託をするか、45ℓの袋で1回3袋程度であれば区の「事業系有料ごみ処理券」を使って、区の収集等の処理を利用することができます。（荒川区のごみ処理券以外は利用できません。ごみ処理券は荒川区内のコンビニエンスストア等で購入してください）

資源・ごみの  
分別（五十音順）  
P.21 - P.27

区の収集を利用する場合

### ●事業系資源の出し方 ※資源回収は登録制

資源の種類	対応するごみ処理券
びん・缶・ペットボトル	袋の容量に応じたごみ処理券を貼る
新聞・雑誌	高さ10cmにつき10ℓのごみ処理券を上部に貼る
段ボール	段ボール2枚につき10ℓのごみ処理券を上部に貼る

資源回収の登録には、**事前に作業係への連絡が必要**です。その他、不明な点や詳細については作業係へお問合せください。  
【作業係】電話：3892-4671

### ●事業系ごみの出し方

ごみ集積所に出す場合は、区の燃やすごみ・燃やさないごみの分別方法に従って分別してください。  
ごみ処理券は、容器で出す場合は中身のごみの量に、袋で出す場合は袋の容量に応じた券を見やすいところに貼ってください。



ごみ減量のために  
P.28 - P.29

災害時の  
ごみ収集  
P.30

施設案内・  
問合せ一覧  
P.31

# 資源・ごみの分別一覧（五十音順）

可燃 … 燃やすごみ

不燃 … 燃やさないごみ

資源 … 資源

粗大 … 粗大ごみ

その他 … 区では処理できないごみ

	品名	分別	出し方と注意等	
あ	アイロン	不燃	最大辺が 30 cm を超える物は粗大ごみです。	
	アイロン台	粗大		
	油（機械用）	その他	専門業者へ依頼してください。	
	油（食用）	植物性	可燃	紙や布にしみこませるか、凝固剤で固めてください。 廃食用油としても回収しています。詳しくは P. 16
		動物性	可燃	紙や布にしみこませるか、凝固剤で固めてください。
	アルミホイル	不燃		
	アンテナ（BS・CS アンテナ等）	粗大		
い	衣装箱 （衣装・ファンシーケース等）	粗大		
	いす（ソファー以外）	粗大	オットマン、スツール、ベビーチェア等	
	板類 竹製、プラスチック製、 木製、ベニヤ板等 （ガラス板、鉄板は除く）	30 cm 以下	可燃	釘は必ず抜いてください。（家具等は解体しても粗大ごみです）
		30 cm を 超える	粗大	
	一輪車	粗大		
	イヤホン	不燃		
	医療廃棄物 （在宅）	チューブ 注射筒 脱脂綿 ガーゼ等	可燃	CAPD バッグなどについては、中の残存物を下水に流して適正に処理してください。脱脂綿等は、外から見えないように紙等に包んでください。紙おむつは、汚物を取りのぞいてください。
		空きびん	不燃	
		注射針	その他	薬局から購入し、在宅で自己注射に使用したもの。薬局で保管容器を受け取り、使用済みの注射針で保管容器がいっぱいになったら、「使用済み注射針回収薬局」に持ち込んでください。
	衣類	可燃	汚れているもの等は燃やすごみで出してください。 資源としても回収しています。詳しくは P. 8	
	衣類乾燥機	その他	販売店等にお問合せください。	
	引火物各種	その他	専門業者へ依頼してください。	
	インクカートリッジ	可燃	資源としても回収しています。詳しくは P. 15	
	う	植木・植木鉢	プラスチック製	可燃
素焼き、陶器製			不燃	土は取り除いてください。土の処分方法は、販売店または専門の業者に引取りを相談してください。
30 cm を超える			粗大	
ウォシュレット（簡易便座）		粗大		
ウッドカーペット		粗大	180cm 以下に切断してください。	
え	エアコン	室内機	その他	販売店等にお問合せください。詳しくは P. 19
		室外機		
		ウインド型		

	品名	分別	出し方と注意等	
え	A Cアダプター	不燃	資源としても回収しています。詳しくは P. 15	
	延長コード	不燃		
お	オイルヒーター	粗大		
	オートバイ	その他	専門業者へ依頼してください。	
	オープン	粗大		
	おもちゃ	プラスチック製	可燃	※荒川区ではプラスチックの資源化を検討しています
		金属製	不燃	
		30cmを超える	粗大	
	温風機（電気温風ヒーター）	粗大		
	温度計	不燃	水銀体温計は各施設でも回収しています。詳しくは P. 16	
おむつ	可燃	紙製・布製とも、汚物は取り除いてください。		
か	カーテン	粗大	資源としても回収しています。詳しくは P. 8	
	カーテンレール	粗大	180 cm以下に切断してください。切断できない場合は清掃リサイクル推進課作業係（3892-4671）にお問合せください。	
	カイロ（使い捨て）	不燃		
	カーペット	粗大		
	鏡・姿見	30 cm以下	不燃	新聞等に包んで「危険」の表示をしてください。
		30 cmを超える	粗大	新聞等に包んで「危険」の表示をしてください。
	学習机	粗大		
	傘	不燃	1度に10本まで。束ねて出してください。	
	加湿器	粗大	最大辺が30 cm以下のものは燃やさないごみです。	
	ガステーブル(ガスコンロ)	粗大		
	カセットコンロ	粗大	カセットボンベは必ず外してください。最大辺が30 cm以下のものは燃やさないごみです。	
	カセットボンベ	不燃	必ず最後まで使い切り、別袋に入れ「危険」と表示をしてください。危険ですので穴あけはしないでください。中身が多量にある場合は清掃リサイクル推進課作業係（3892-4671）にお問合せください。	
	ガソリン	その他	専門業者へ依頼してください。	
	かばん	30cm以下	可燃	金属部分はできるだけ取り外して出してください。取り外した金属部分は燃やさないごみに出してください。
		30cmを超える	粗大	
	カミソリ	不燃	新聞紙等に包んで「危険」の表示をしてください。	
	紙パック	牛乳	資源	洗って切り開き、ひもでしばって出してください。
		酒（裏面が銀色のもの）	可燃	
	カメラ	不燃	デジタルカメラは資源としても回収しています。詳しくは P. 15	
	カラーボックス	粗大	箱物家具です。サイズを測って粗大ごみに申し込んでください。	
	ガラス製品（びん）	食器・コップ、花瓶等	不燃	割れたものは新聞紙等に包んで「危険」の表示をしてください。最大辺が30 cmを超える物は粗大ごみです。

資源回収・  
ごみ収集日  
P.1 - P.2

資源・ごみの  
出し方  
P.3 - P.12

区の補助制度  
P.13

多量に出るごみ  
動物死体  
P.14

区の施設での  
資源回収  
P.15 - P.17

区では回収  
できないもの  
P.18 - P.19

不法投棄  
事業系ごみ  
P.20

資源・ごみの  
分別（五十音順）  
P.21 - P.27

ごみ減量の  
ために  
P.28 - P.29

災害時の  
ごみ収集  
P.30

施設案内・  
問合せ一覧  
P.31

品名		分別	出し方と注意等	
か	ガラス製品 (びん)	資源	軽くすすいで回収コンテナへ入れてください。 ※サラダ油等の食用油びんは、燃やさないごみに出してください	
	ガラス板 (一束)	粗大	新聞紙等に包んで「危険」の表示をしてください。	
	革製品 (合成皮革を含む)	可燃	最大辺が 30 cmを超える物は粗大ごみです。	
	缶	飲食缶 缶詰の缶	資源	軽くすすいでコンテナへ入れてください。
		菓子の缶 お茶の缶	資源	
		油の缶	不燃	燃やさないごみで出してください。中身を空にしてください。
		スプレー缶	不燃	使い切ってから、中が見える袋に入れ「危険」と表示してください。 危険ですので穴あけはしないでください。中が多量にある場合は清掃リサイクル推進課作業係 (3892-4671) にお問合わせください。
		さびた缶	不燃	燃やさないごみで出してください。中身を空にしてください。
		上記缶、 ドラム缶以外	粗大	灯油缶、一斗缶等 (中身を空にしてください)。
	換気扇	粗大		
	乾燥機	衣類用	その他	販売店等にお問合わせください。詳しくは P. 19
		食器用	粗大	
		布団用	粗大	
乾燥剤	可燃			
き	木くず・木の枝	可燃	長さ 50 cm以下に切り、直径 30 cm以内に束ねて出してください。長さ 50 cmを超えるもの等については清掃リサイクル推進課作業係 (3892-4671) にお問合わせください。	
	キーボード (パソコン用)	不燃	最大辺が 30 cmを超える物は粗大ごみです。	
	ギター	粗大		
	キャビネット	粗大	箱物家具です。サイズを測って粗大ごみに申し込んでください。	
	金庫	手さげ	不燃	最大辺が 30 cmを超える物は粗大ごみです。
		耐火金庫	その他	専門業者へ依頼してください。
く	空気入れ	粗大		
	空気清浄機	粗大	最大辺が 30 cm以下のものは燃やさないごみです。	
	クーラーボックス	30cm 以下	可燃	大部分が金属製の場合は、不燃ごみに出してください。
		30cm を超える	粗大	
クッション	可燃	最大辺が 30 cmを超える物は粗大ごみです。		
け	蛍光管	不燃	購入時の箱等に入れ、割れないようにした状態で出してください。 資源としても回収しています。詳しくは P. 16	
	珪藻土	その他	最大辺が 30 cm以下のものは燃やさないごみ、最大辺が 30 cmを超えるものは粗大ごみでお出してください。 リコール対象品になっているものは各メーカーや販売元にお問い合わせください。各メーカーや販売元のわからない場合は、清掃リサイクル推進課作業係 (3892-4671) にお問合わせください。	
	携帯音楽プレーヤー	不燃	資源としても回収しています。詳しくは P. 15	
	携帯電話 (スマートフォン)	不燃	資源としても回収しています。詳しくは P. 15	
	ゲーム機	30cm 以下	不燃	携帯ゲーム機は資源としても回収しています。詳しくは P. 15
		30cm を超える	粗大	
	下駄箱	粗大	箱物家具です。サイズを測って粗大ごみに申し込んでください。	



	品名	分別	出し方と注意等	
け	血圧計	不燃	水銀血圧計は各施設でも回収しています。詳しくは P. 16	
こ	こたつ	粗大		
さ	サーフボード	粗大	180cm 以下に切断してください。切断できない場合は、清掃リサイクル推進課作業係（3892-4671）にお問合せください。	
	座椅子	粗大		
	座布団	粗大	1 束 5 枚まで 1 セット。ひとまとめにして出してください。	
	三輪車（子供用）	粗大		
し	シーツ（パッドシーツを除く）	可燃	資源としても回収しています。詳しくは P. 8 パッドシーツは粗大ごみです。	
	CD（LD・DVD等）	可燃		
	CDプレーヤー（ラジカセ）	粗大	最大辺が 30 cm 以下のものは燃やさないごみです。	
	シェーバー	不燃		
	敷物、ホットカーペット	粗大		
	磁石	不燃	最大辺が 30 cm を超えるものは粗大ごみです。	
	自転車	粗大	大人用三輪車も含む 電動自転車は、バッテリーを外してください。バッテリーの処分方法は清掃リサイクル推進課作業係（3892-4671）にお問合せください。	
	じゅうたん	粗大		
	消火器	その他	専門業者へ依頼してください。	
	照明器具	30cm 以下	不燃	
		30cm を超える	粗大	
	食品トレイ	プラスチック製	可燃	※荒川区ではプラスチックの資源化を検討しています
		発泡スチロール製	資源	水で洗って回収ネットへ入れてください。詳しくは P. 7
	食器類	木製、プラスチック製	可燃	※荒川区ではプラスチックの資源化を検討しています
ガラス、陶器、金属製		不燃	新聞紙等に包んで「危険」の表示をしてください。	
食器棚		粗大	箱物家具です。サイズを測って粗大ごみに申し込んでください。	
す	水筒	プラスチック製	可燃	※荒川区ではプラスチックの資源化を検討しています
		金属製	不燃	
	スーツケース（キャリーバッグ）		粗大	
	ストーブ（ファンヒーター含）		粗大	灯油・電池を除いてください。灯油と電池の処分方法は、清掃リサイクル推進課作業係（3892-4671）にお問合せください。
	スピーカー		粗大	最大辺が 30 cm 以下のものは燃やさないごみです。
スマートフォン		不燃	資源としても回収しています。詳しくは P. 15	
せ	石油ストーブ・ファンヒーター	粗大	灯油・電池を除いてください。灯油と電池の処分方法は、清掃リサイクル推進課作業係（3892-4671）にお問合せください。	

資源回収・  
ごみ収集日  
P.1 - P.2

資源・ごみの  
出し方  
P.3 - P.12

区の補助制度  
P.13

多量に出るごみ  
動物死体  
P.14

区の施設での  
資源回収  
P.15 - P.17

区では回収  
できないもの  
P.18 - P.19

不法投棄  
事業系ごみ  
P.20

資源・ごみの  
分別（五十音順）  
P.21 - P.27

ごみ減量の  
ために  
P.28 - P.29

災害時の  
ごみ収集  
P.30

施設案内・  
問合せ一覧  
P.31

	品名	分別	出し方と注意等	
せ	洗濯機	その他	販売店等にお問合せください。詳しくは P. 19	
	扇風機	粗大		
そ	掃除機	粗大		
	ソファ	粗大		
た	体温計	不燃	水銀体温計は各施設でも回収しています。詳しくは P. 16	
	耐熱ガラス製品	不燃	新聞紙等に包んで「危険」の表示をしてください。	
	畳	粗大	建築物除却・建替え等に併生じたものは除く。	
	建具（網戸、障子、ふすま等）	粗大		
	たんず類	粗大	箱物家具です。サイズを測って粗大ごみに申し込んでください。	
	段ボール	資源	紐でしばって出してください。詳しくは P. 5	
ち	チャイルドシート	粗大	ジュニアシートを含む。	
	調理器具 (キッチン用品)	木製、 プラスチック製	可燃	箸、おたま、へら、まな板、ボウル、ザル、保存容器等
		ガラス製、 金属製、陶器製	不燃	箸、おたま、へら、まな板、ボウル、ザル、保存容器等
		30cm を超える	粗大	ミキサー、炊飯器等の家電用品や、ラック等の大型器具
つ	机	粗大		
	土	その他	販売店または専門の業者に引取りを相談してください。	
て	テーブル	粗大		
	テレビ（ブラウン管・液晶・プラズマ）	その他	販売店等にお問合せください。詳しくは P. 19	
	電子レンジ	粗大		
	電池	乾電池（水銀ゼロ）	不燃	アルカリ電池、マンガン電池、リチウム一次電池（コイン型リチウム電池）等。詳しくは P. 11 両極にテープ等を貼り、絶縁して出して下さい。
		乾電池（水銀含有） 充電式電池、 ボタン電池	その他	水銀を含む電池、ボタン電池、充電式の電池（リチウムイオン電池、ニカド電池、ニッケル水素電池等）は、回収協力店（家電量販店等）の回収ボックスへ入れてください。詳しくは P. 11 両極にテープ等を貼り、絶縁して出して下さい。
	電話機・FAX（家庭用）	粗大	最大辺が 30 cm未満のものは燃やさないごみです。	
と	灯油	その他	専門業者へ依頼してください。	
	塗料（ペンキ等）	その他	専門業者へ依頼してください。	
	陶磁器類	不燃	新聞紙等に包んで「危険」の表示をしてください。	
	トースター	粗大	最大辺が 30 cm未満のものは燃やさないごみです。	
	ドライヤー	不燃		
な	ナイフ類	不燃	新聞紙等に包んで「危険」の表示をしてください。	
	鍋類	柄を除いた部分が 30 cm以下	不燃	圧力鍋、中華鍋、寸胴鍋、フライパン、天火等。
		30 cmを超える	粗大	
生ごみ	可燃	できるだけ水気を切ってから出してください。		
ぬ	ぬいぐるみ	身丈 30cm 以下	可燃	
		身丈 30cm を 超える	粗大	
ね	ねこ砂	可燃	汚物を取り除いて出してください。	

	品名	分別	出し方と注意等	
は	箱物家具	粗大	たんす、下駄箱、カラーボックス、キャビネット、食器棚、本棚、ガス台、流し台、サイドボード、レンジ台、仏壇、物置、ペット小屋、ワゴン等	
	はさみ	不燃	新聞紙等に包んで「危険」の表示をしてください。	
	パソコン	その他	各メーカー等にお問合せください。詳しくはP.19	
	パソコン用ディスプレイ	その他	各メーカー等にお問合せください。詳しくはP.19	
	バッテリー（車）	その他	販売店に引取りを依頼してください。	
	鉢	木製、プラスチック製	可燃	※荒川区ではプラスチックの資源化を検討していません
		素焼き、陶器製	不燃	
		30cmを超える	粗大	
	パッドシート（敷きパッド）	粗大		
	発泡スチロール（緩衝材）	可燃	※荒川区ではプラスチックの資源化を検討していません	
	花火（使用済みに限る）	可燃	必ず水に浸してから出してください。処分方法については清掃リサイクル推進課作業係（3892-4671）にお問合せください。	
	刃物	不燃	ケース・新聞紙等に包んで「危険」の表示をしてください。	
	針・針金	不燃	新聞紙等に包み束ね、先端が袋から突き出さないようにして「危険」と表示してください。	
ハンガー	木製・プラスチック製	可燃	※荒川区ではプラスチックの資源化を検討していません	
	金属製	不燃		
ひ	ピアノ	その他	専門業者へ依頼してください。	
	ビデオカメラ	不燃	資源としても回収しています。詳しくはP.15	
	ビデオテープ	可燃	カセットテープ等も含まれます。	
	ビデオデッキ（DVD プレーヤー）	粗大		
	びん	飲食びん	資源	軽くすすいで回収コンテナへ入れてください。
		食用油のびん	不燃	新聞紙等に包んで「危険」の表示をしてください。
		化粧品びん	不燃	新聞紙等に包んで「危険」の表示をしてください。
花瓶等		不燃	新聞紙等に包んで「危険」の表示をしてください。	
割れたびん	不燃	新聞紙等に包んで「危険」の表示をしてください。		
ふ	服（衣類）	可燃	資源としても回収しています。詳しくはP.8	
	布団	粗大	羽毛布団・かいまき・夏掛け・毛布・電気毛布等も含まれます。	
	布団カバー	可燃	汚れているものは燃やすごみで出してください。資源としても回収しています。詳しくはP.8	
	フライパン	不燃	柄を除いた部分が30cmを超える物は粗大ごみです。	
	プリンター	粗大		
	プロパンガスボンベ	その他	専門業者へ依頼してください。	
へ	ペットボトル	資源	中をすすいで回収ネットへ入れてください。キャップ・外装ラベルは燃やすごみです。	
	ベッド	粗大		
	ベッドマット（スプリングマット等）	粗大		

資源回収・  
ごみ収集日  
P.1 - P.2

資源・ごみの  
出し方  
P.3 - P.12

区の補助制度  
P.13

多量に出るごみ  
動物死体  
P.14

区の施設での  
資源回収  
P.15 - P.17

区では回収  
できないもの  
P.18 - P.19

不法投棄  
事業系ごみ  
P.20

資源・ごみの  
分別（五十音順）  
P.21 - P.27

ごみ減量の  
ために  
P.28 - P.29

災害時の  
ごみ収集  
P.30

施設案内・  
問合せ一覧  
P.31

	品名	分別	出し方と注意等	
へ	ベビーカー	粗大		
	ベルト（ズボン用）	可燃	金属部分はできるだけ取り外してください。取り外した金属部分は燃やさないごみに出してください。	
	ヘルメット	粗大	最大辺が 30 cm 以下のものは燃やすごみです。	
	ペンキ	その他	専門業者へ依頼してください。	
	弁当の容器	プラスチック製	可燃	※荒川区ではプラスチックの資源化を検討しています
金属製		不燃		
ほ	包丁	不燃	ケース・新聞紙等に包んで「危険」の表示をしてください。	
	ホットプレート	粗大		
	ポット（魔法瓶）	粗大	最大辺が 30 cm 以下のものは燃やさないごみです。	
	哺乳びん	プラスチック製	可燃	※荒川区ではプラスチックの資源化を検討しています
		ガラス製	不燃	
	保冷剤	可燃		
本棚	粗大	箱物家具を参考にサイズを測って粗大ごみに申し込んでください。		
ま	マウス	不燃		
	まくら	30 cm 以下	可燃	
		30 cm を超える	粗大	
	マットレス	粗大	磁気入りマットレスを含む。	
	まな板（木製、プラスチック製）	可燃	金属やガラス、スレート製等は燃やさないごみです。※荒川区ではプラスチックの資源化を検討しています。	
マニキュアびん	不燃	中身を空にしてください。		
み	ミシン	粗大	最大辺が 30 cm 以下のものは燃やさないごみです。	
め	めがね	プラスチック製	可燃	※荒川区ではプラスチックの資源化を検討しています
		金属・ガラス製	不燃	
も	毛布	粗大	資源としても回収しています。詳しくは P. 8	
	物干し竿	粗大	180cm 以下のものしか回収できません。180cm を超える場合は清掃リサイクル推進課・作業係（3892-4671）にお問合わせください。	
や	薬品	その他	専門業者へ依頼してください。	
ら	ライター	不燃	必ず最後まで使い切ってから、中の見える袋に入れ「危険」の表示をして出してください。中身が大量にある場合は清掃リサイクル推進課・作業係（3892-4671）にお問合わせください。	
	ラジオ	不燃	最大辺が 30 cm を超えるものは粗大ごみです。	
	ラック	粗大	シューズラック・ベビーラック・マガジンラック等。	
	ランドセル	可燃	最大辺が 30 cm を超える物は粗大ごみです。	
り	リュック	可燃		
れ	冷蔵庫・冷凍庫	その他	販売店等にお問合わせください。詳しくは P. 19	
	レコーダー	粗大		
	レコード盤	可燃		
	レトルト食品の容器	可燃	アルミ使用のものはよく洗って、燃やさないごみで出してください。※荒川区ではプラスチックの資源化を検討しています	
ろ	ロープ	可燃	50 cm 以下に切って出してください。	
わ	ワープロ	粗大	最大辺が 30 cm 以下のものは燃やさないごみです。	

# ごみ減量のために

分別は大切な地球環境を守る第一歩。  
地球を守るため、限りある資源を無駄にしないためにも、  
わたしたちにもできることから始めましょう



資源回収・  
ごみ収集日  
P.1 - P.2

資源・ごみの  
出し方  
P.3 - P.12

区の補助制度  
P.13

多量に出るごみ  
動物死体  
P.14

区の施設での  
資源回収  
P.15 - P.17

区では回収  
できないもの  
P.18 - P.19

不法投棄  
事業系ごみ  
P.20

資源・ごみの  
分別 (五十音順)  
P.21 - P.27

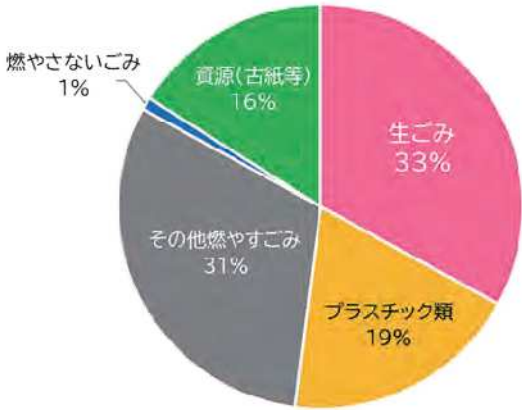
ごみ減量の  
ために  
P.28 - P.29

災害時の  
ごみ収集  
P.30

施設案内・  
問合せ一覧  
P.31

## ●●●●● 荒川区の「燃やすごみ」の中身は? ●●●●●

### 燃やすごみの第1位は「生ごみ」



令和元年度荒川区ごみ組成調査報告書より

荒川区の家庭から出される「燃やすごみ」の中身のうち、「生ごみ」は33%分を占めています。

生ごみの約80%は水分と言われています。生ごみを出す前にひと絞り「水切り」をするだけで、ごみの量を大きく減らすことができます。



また、生ごみの中には、未開封の食品等、食べることができるのに捨てられてしまう「食品ロス」も多数あります。食べ残しや買い過ぎをしない等、工夫して食品ロスを減らしましょう。

区では家庭で使われず眠っている缶詰等を持ち寄り「フードドライブ」という活動も行っています。ぜひご協力ください(詳しくはP.17)。



その他にも、ごみの中身は資源も約16%混入しています。そのほとんどがリサイクルできる紙の資源「雑がみ」です(雑がみの詳細はP.6)。

雑がみは捨てずに分別し、資源として出しましょう。

ごみを出す前にしっかりと資源を分別して出せば、ごみを処理する費用を減らすことができます。ご協力をお願いいたします。



## スリーアール ごみを減らす「3 R」

**Reduce(リデュース)**  
ごみになるものを減らす



- レジ袋ではなく、マイバッグを利用する。
- ごはんを残さず食べる。

**Reuse(リユース)**  
くり返し使う



- 容器をくり返しつかう。
- フリーマーケット等を利用する。

**Recycle(リサイクル)**  
資源を再生



- 資源を分別する。
- リサイクル製品を積極的に使う。

## 食品ロス削減の推進

「食品ロス（フードロス）」とは、賞味期限切れや食べ残し等で、食べることができるのに捨てられてしまう食べ物のことです。区では、食品ロス削減のために「荒川もったいない大作戦」を展開しています。



詳しくは左記の  
二次元バーコードを  
ご確認ください

主な活動として、家庭で使われずに眠っている缶詰め等の食品を持ち寄り、食料の確保が困難な団体や個人などに提供する「フードドライブ（詳しくはP.17）」や、区内の飲食店・小売業を営んでいる事業者の方と協力した「あら！もったいない協力店」を展開しています。

## もったいない協力店

荒川区では、食品ロスを減らすために、区内の飲食店・小売業を営んでいる事業者の方と協力した「あら！もったいない協力店」を展開しています。

もったいない協力店では、量の調節を希望するお客様への対応や、ばら売り等の食料品の販売、フードバンク（包装の傷み等で、品質に問題がないが市場で流通出来なくなった食品を、生活困窮者等に配給する活動）への寄付等の取り組みを行っております。

協力店検索や応募等の詳細はホームページをご覧ください。



このステッカーが目印！



ホームページは左記の  
二次元バーコードを  
ご確認ください

## プラスチックの資源化

プラスチックは、焼却すると地球温暖化の原因となる二酸化炭素などを発生させる他、ポイ捨てなどが原因で、河川に入り、海へ流れ込みます。海へ流れ込んだプラスチックは、自然環境で分解されにくいいため、海洋汚染につながり、生態系にも悪影響を及ぼします。

区では、プラスチックの有効活用を図るとともに、より一層のごみ減量に取り組むため、プラスチックの資源化を段階的に拡大していくことを検討しています。

### プラスチックとして出せない「禁忌品」

プラスチックに混入している点滴パック等の医療系廃棄物・かみそり等の刃物類・ライター・電子たばこ・電池・充電式小型家電（イヤホン、ハンディ扇風機等）は、収集時や処理施設等で作業する際に危険な「禁忌品」と呼ばれています。

# 災害発生時の資源回収とごみ収集



資源回収・  
ごみ収集日  
P.1 - P.2

- ☑ 災害発生後の資源回収、ごみ収集の有無は区HPや集積所等でご確認ください
- ☑ 資源回収、ごみ収集の再開まで救助活動等の妨げにならないように敷地内で保管してください

資源・ごみの  
出し方  
P.3 - P.12



## 台風や大雪のとき



資源回収・ごみ収集の時間変更、休止をする場合があります

台風や大雪のときは、状況により資源回収・ごみ収集の時間が、平常時の時間から大幅な変更、または中止をすることがあります。



いつもの回収・収集時間と  
違う場合があります

区の補助制度  
P.13

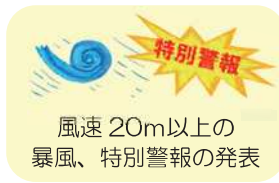
多量に出るごみ  
動物死体  
P.14



資源回収・ごみ収集休止の目安



JR等の公共交通機関  
の計画運休



風速20m以上の  
暴風、特別警報の発表



資源の排出やごみの  
回収で危険が伴う場合

区の施設での  
資源回収  
P.15 - P.17

区では回収  
できないもの  
P.18 - P.19

強風や路面凍結による転倒等でけがをしたり、資源やごみが風で飛ばされることもありますので、可能な範囲でご家庭で保管し、次回の回収・収集日にお出してください。



## 大地震等発生するとき



資源回収・ごみ収集を休止します

大地震や風水害による建物の倒壊や交通インフラの損傷等が起きた場合、資源回収・ごみ収集を休止します。

回収・収集の再開は、収集車両が通行できる地域から順次拡大します。

再開日等は、荒川区のホームページや集積所等でご案内いたします。

回収・収集再開までは、可能な範囲で家庭内での資源・ごみの保管をお願いします。



再開日は、HPや集積所等の  
案内で確認してください

不法投棄  
事業系ごみ  
P.20

資源・ごみの  
分別(五十音順)  
P.21 - P.27

ごみ減量の  
ために  
P.28 - P.29



注意！携帯トイレやおむつは他のごみと分けてください



ごみの分別は基本的に通常どおりですが、携帯トイレやおむつは感染症の原因となる恐れがありますので、別の袋に入れて、他のごみと混ぜないでください。

災害時の  
ごみ収集  
P.30

施設案内・  
問合せ一覧  
P.31

資源回収・  
ごみ収集日  
P.1 - P.2

資源・ごみの  
出し方  
P.3 - P.12

区の補助制度  
P.13

多量に出るごみ  
動物死体  
P.14

区の施設での  
資源回収  
P.15 - P.17

区では回収  
できないもの  
P.18 - P.19

不法投棄  
事業系ごみ  
P.20

資源・ごみの  
分別 (五十音順)  
P.21 - P.27

ごみ減量の  
ために  
P.28 - P.29

災害時の  
ごみ収集  
P.30

施設案内・  
問合せ一覧  
P.31



# 施設案内・問合せ一覧

## 【清掃リサイクル事務所】



### ● 清掃リサイクル事務所

住所：荒川区町屋 5-19-1

資源に関する問合せ…啓発指導係 電話：5692-6697

ごみに関する問合せ…作業係 電話：3892-4671

### ● あらかわりサイクルセンター

住所：荒川区南千住 3-28-69

電話：3805-9172

## 【あらかわりサイクルセンター】



### ● 粗大ごみの申込み 粗大ごみ受付センター

電話：6420-3353

インターネットからの申込みは左記二次元バーコード



## その他のお知らせ

### 防鳥用ネット(カラスネット)の貸し出し

電話で申込みのうえ、清掃リサイクル事務所へお越しください。



- 電話：【作業係】3892-4671
- 対象：区内在住で、防鳥ネットの出し入れの管理ができる方
- 費用：無料

### 資源のコンテナ・ネットの配布

電話で申込みのうえ、清掃リサイクル事務所へお越しいただくか、当課からお届けします。



- 電話：【啓発指導係】5692-6697
- 対象：区内在住で、資源回収拠点の管理をしている方
- 費用：無料

資源の持ち去りを見つけたときは、【啓発指導係】電話：5692-6697 へご連絡ください。

編集・発行 荒川区環境清掃部清掃リサイクル推進課

〒116-0001 荒川区町屋 5-19-1 清掃リサイクル事務所 2階

電話：5692-6697

令和5年3月 登録番号(04)0086号



古紙パルプ配合率70%以上紙を使用



この印刷物は、印刷用の紙へリサイクルできます。