

प्लास्टिक कसरी फाल्ने



- नवीकरण गरिएको फोहोर संकलन तालिका अनुसार, प्लास्टिक **बिहीबार, अक्टोबर 5, 2023 देखि** लिइनेछ।
- प्लास्टिकको **पिक-अप दिनमा बिहान सबैरैदेखि बिहान ८ बजेसम्म** फोहोरको पिक-अप स्टेशनमा ल्याउनुपर्छ।
- पिक-अप दिनको अघिल्लो दिनमा वा पिक-अप सञ्चालन पछि प्लास्टिक नछोड्नुहोस्।

प्लास्टिकको उदाहरणहरू

आवरण/झोला

"प्ला-मार्क" (♻️) अनुसार प्लास्टिक मिलाउनुहोस् र सकेसम्म दाग हटाउनेगरी पखाल्नुहोस्।

*अति दाग बसेको प्लास्टिक वस्तुहरू भने **दहनशील फोहोरको रूपमा फालिनुपर्छ**।
उल्टो छेउमा आल्मुनियम भएको खाजाको झोला "प्ला-मार्क" (♻️) भएसम्म प्लास्टिकको रूपमा फाल्न मिल्छ।



बोटलको लेबल



किरानाको झोला



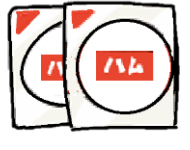
जमेको खाना/खाजाको झोला



रिफिल प्याक



ट्याब्लेटको प्याकेज



खानाको प्याकेज

कन्टेनर/कचौरा/प्याकेज



मसलाको कन्टेनर



डिटर्जेन्ट कन्टेनर



अण्डाको कन्टेनर



बेन्टो/कप नूडल्स कन्टेनर



अन्य प्लास्टिक कन्टेनर

बिको/दाँत माइन्ने ब्रश



कन्टेनरको बिको



दाँत माइन्ने ब्रश

अन्य

पुनःप्रशोधनको लागि अनुपयुक्त सामग्रीहरू मिसिनुबाट रोक्नको लागि, **"प्ला-मार्क" नभएका वस्तुहरू भने त्यसको आकार 30cm वा कम छ र स्पष्ट रूपमा प्लास्टिकबाट मात्र बनिएको छ भने मात्र प्लास्टिकको रूपमा फाल्न मिल्छ।**



प्लाष्टिकको न्याप




खेलौना



टपरवेयर



प्लास्टिकको हैंगर
*धातु नभएको



स्टाइरोफोम आदि जस्तो कुशन सामग्री



सी.डी./डी.भि.डी. केस
* डिस्क भने **दहनशील फोहोर** हुन्।

"असुरक्षित वस्तु" जुन प्लास्टिकको रूपमा फाल्नु हुँदैन

चिकित्सा प्लास्टिक, रेजर, लाइट, ब्याट्री, चक्कुको धार, ई-चुरोट, र इलेक्ट्रोनिक्स जुन प्लास्टिकसँग मिसाइएका हुन सक्छन्, ती **"असुरक्षित वस्तु"** को रूपमा वर्गीकृत गरिएको छ **जुन पुनःप्रशोधन प्लान्ट ह्यान्डल गर्नको लागि खतरनाक हुन्छ।**



नसोँ झोला, नसोँ ट्युब र सिरिन्जहरू सहित मेडिकल प्लास्टिक



रेजर/चक्कुको धार



लाइट



ड्राई सेल ब्याट्री



तताउने चुरोट



इलेक्ट्रोनिक्स

अपवादहरू

पी.ई.टी बोटलहरू र खानाको ट्रेहरू भने **पहिले जस्तै नेटमा फालिरहनु पर्छ।**



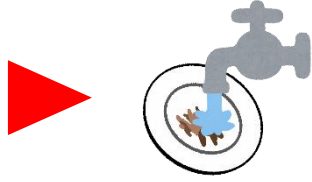
पी.ई.टी बोटल/खानाको ट्रे

प्लास्टिक कसरी फाल्ने


- सकेसम्म दाग हटाउनेगरि पखाल्नु पर्छ।
- पारदर्शी झोलामा राखेर फाल्नुहोस्।



अति दाग बसेका वस्तु भन्ने प्लास्टिकको रूपमा फाल्न मिल्दैन।



फाल्नु अघि वस्तुलाई बग्ने पानी आदिले **सफा गर्नुहोस्**। **डिटर्जेन्टको प्रयोग अनावश्यक छ।**



वस्तुमा खानाको रङ र तेल जस्ता साना दागहरू रहँदा भन्ने फाल्न मिल्छ।



प्लाष्टिकको जुनसुकै किसिमको भएपनि **सबै प्लास्टिक एउटै झोलामा** राख्नुपर्छ।

प्लास्टिक हो कि होइन कसरी निर्णय गर्ने -निर्णय मापदण्ड-

हुन्छ! प्लास्टिकको रूपमा फालौं।

हुँदैन! प्लास्टिकको रूपमा नफालौं।



खानाको रङ/तेल नभएका सफा वस्तुहरू



खानाको रङ/तेल जस्ता साना दाग भएका पखालेका वस्तुहरू



तरल पदार्थ भएका नधोइएका वस्तुहरू



तरल पदार्थ र खाद्य अवशेष भएका वस्तुहरू

अलिकति

कति फोहोर

धेरै



सजिलै हटाउन नसकिने दाग र गन्ध भएका वस्तुहरू, जस्तै खाना पकाउने तेलको कन्टेनर, नाटोको कन्टेनर, सानो मसला कन्टेनर र ग्लु कन्टेनर भन्ने **"दहनशील फोहोर"**को रूपमा फाल्नु पर्छ।
***यद्यपि, यदि दाग र घन्ध हटाउने गरी पानीले धुन सकिन्छ भने "प्लास्टिक"को रूपमा फाल्न मिल्छ।**

- प्लास्टिक वस्तुहरू मात्र क्रमबद्ध गर्नुहोस् र फाल्नको लागि पारदर्शी झोलामा राख्नुहोस्। झोला दोहोरो नगर्नुहोस् (अझ सानो आकारको झोलामा अलग नगर्नुहोस्)।



झोला दोहोरो नगर्नुहोस्।

SUSTAINABLE DEVELOPMENT GOALS

