

如何处理塑料物品




- 从2023年10月5日(星期四),我们将设定新的回收日,并开始收集塑料。
- 应在回收日当天早上8点前,将塑料放到收集站。
- 请勿在回收日的前一天或回收工作结束后投送塑料。

塑料示例

根据 Pla-mark ( 塑料标记) 分类, 并尽可能清洗掉污渍。

*污损严重的塑料物品应作为可燃垃圾处理。

薄膜/袋子

带有 Pla-mark ( 塑料标记)、反面是铝的零食袋应作为塑料处理。



瓶子标签



塑料购物袋



冷冻食品/零食袋



补充装



药品包装



食品包装

容器/杯子/包装材料



调料容器



洗涤剂容器



鸡蛋容器



盒饭/杯面容器



其他塑料容器

盖子/牙刷



容器盖



牙刷

其他

为防止混入其他材料, 没有带 Pla-mark (塑料标记) 的物品, 只有仅当长度不超过 30 厘米且明显仅由塑料制成时, 才可作为塑料处理。



保鲜膜




玩具



特百惠



塑料衣架
*无金属部件



泡沫塑料等缓冲材料



CD/DVD 盒
*磁盘是可燃垃圾

“不安全物品”不得作为塑料处理

混入塑料中的医用塑料、剃须刀、打火机、干电池、刀片、电子烟、电子产品 被归为“不安全物品”; 回收厂在处理这些物品时会有危险。切勿将这些不安全物品作为塑料处理。



医用塑料, 包括输液袋、
输液管、注射器



刀片



打火机



干电池



加热式烟
草产品



电子产品

例外情况

PET 瓶和食品托盘应继续像以前一样放入网袋中进行处理。



PET 瓶/食品托盘

如何处理塑料物品

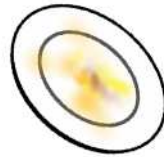
- 若有污渍，尽量将污渍洗净。
- 将塑料装入透明袋中。



残留食物等物品不能作为塑料处理。



处理前用自来水等将污渍洗净。不需要洗涤剂使用。



残留食物染色或油渍等轻微污渍的物品可作为塑料处理。



所有塑料都应装入同一个袋子，无论塑料的类型如何。

如何判断塑料 ~判断标准！~

是！将其作为塑料处理。

否！切勿将其作为塑料处理。



没有食物染色或油渍的干净物品



冲洗后仅残留微量食物染色或油渍的物品



未清洗且残留液体的物品……



带液体和食物残渣的物品……

低

脏污程度

高



带有顽固污渍和异味的物品，如食用油容器、纳豆容器、小袋调味品、胶水容器等，应作为“**可燃垃圾**”处理。
*但是，如果污渍和气味可以用水冲洗掉，那么这些物品也可作为“塑料”处理。

- 仅将塑料分类并装入透明袋中，以便处理。切勿重复装袋（不要再分成更小的袋子）。



切勿重复装袋

SUSTAINABLE DEVELOPMENT GOALS

