

I 施設の概要

施設名	荒川総合スポーツセンター				
所在地	南千住六丁目45番5号				
所管部署	スポーツ振興課				
施設の履歴	時期	建築費 (単位:千円)	財源内容(単位:千円)		
	建築	昭和60年 2,930,000	国・都	区債	一般財源
	増改築① 増改築②				
竣工年月日	昭和60年3月25日		常勤・非常勤	その他	
供用開始年月日	昭和60年6月1日		職員数	76	
構造	SRC造		階層	地上4階、地下1階	
面積	敷地面積		6412.09㎡		
	延床面積		12073.87㎡		
設置目的・経緯	スポーツ及びレクリエーションの普及・振興を図り、健康で文化的な区民生活の向上に寄与する				
関連部署					
根拠法令等 設置条例	荒川総合スポーツセンター条例				
駐車場の状況	56台	バリアフリー	● エレベーター	● だれでもトイレ	
駐輪場の状況	200台	対応状況	○ 点字ブロック	● スロープ	



II 管理運営の状況

管理形態	指定管理	TM共同事業体			期間	平成28年4月1日 平成31年3月31日	から まで	
事業内容	①管理運営(小体育室、トレーニングルーム、温水プール、コミュニティホール、管理事務室、キッズルーム、エアリアル場、大体育室、卓球場、第1武道場、第2武道場、弓道場、洋室会議室、和室会議室、第1,2クラブ室) ②教室・講習会(固定会員制教室、3期制スポーツ教室、自由会員制教室、キッズルーム教室、自主事業教室等)							
対象者	一般区民他							
運営時間等	運営時間	午前8時～午後10時30分						
	休日	1月1日～1月3日、館内整備等による臨時休館						
利用者数等		平成25年度	平成26年度	平成27年度	平成28年度	平成29年度(見込み)		
	団体利用者数(人)	243,140	239,013	262,281	271,688	277,122		
	個人利用者数(人)	201,283	208,769	192,277	221,455	225,884		
	教室受講者数(人)	147,481	150,024	135,243	156,020	159,140		
その他		平成25年度	平成26年度	平成27年度	平成28年度	平成29年度(見込み)		
	大体育室稼働率	95.4%	94.9%	90.6%	91.0%	92.8%		
	小体育室稼働率	89.4%	88.0%	87.4%	89.7%	91.5%		
	教室開催数	6,922	7,168	6,546	7,186	7,186		
	教室申込率	71.3%	67.9%	66.7%	70.4%	71.8%		
	開館日数	358	358	359	358	358		

III 財務諸表

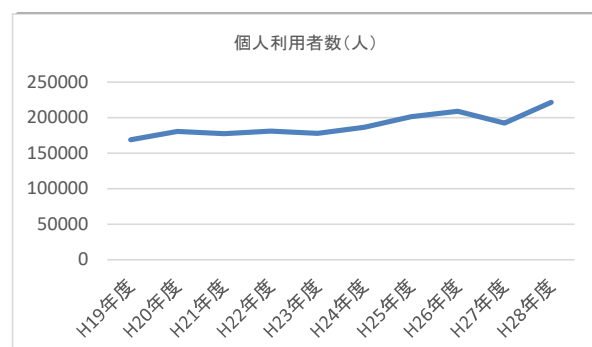
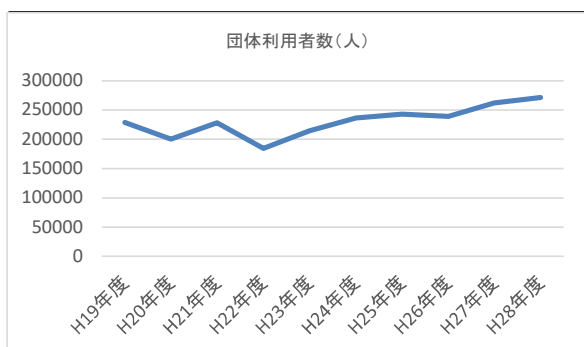
(単位:千円)

行政コスト計算書	勘定科目	H27年度	H28年度	差額	勘定科目	H27年度	H28年度	差額
	給与関係費	-	0	-	地方税等	-	0	-
	物件費	-	105,594	-	国庫支出金	-	0	-
	維持補修費	-	0	-	都支出金	-	0	-
	扶助費	-	0	-	分担金及び負担金	-	0	-
	補助費等	-	40	-	使用料及び手数料	-	7,672	-
	減価償却費	-	79,066	-	その他	-	15,670	-
	不納欠損・貸倒引当金繰入額	-	0	-	行政収入合計(a)	-	23,342	-
	賞与・退職給与引当金繰入額	-	0	-	行政収支差額(a)-(b)=(c)	-	▲161,358	-
	その他行政費用	-	0	-	金融収支差額(d)	-	0	-
	行政費用合計(b)	-	184,700	-	通常収支差額(c)+(d)=(e)	-	▲161,358	-
特別費用(g)	-	0	-	特別収入(f)	-	0	-	
特別収支差額(f)-(g)=(h)	-	0	-	当期収支差額(e)+(h)	-	▲161,358	-	
貸借対照表	勘定科目	H27年度	H28年度	差額	勘定科目	H27年度	H28年度	差額
	流動資産				流動負債			
	収入未済	-	0	-	還付未済金	-	0	-
	不納欠損引当金	-	0	-	特別区債	-	0	-
	その他の流動資産	-	0	-	賞与引当金	-	0	-
	有形固定資産				その他の流動負債	-	0	-
	土地	-	1,453,634	-	固定負債	-	0	-
	建物	-	2,928,362	-	特別区債	-	0	-
	建物減価償却累計額	-	▲2,530,105	-	退職給与引当金	-	0	-
	工作物等	-	11,725	-	その他の固定負債	-	0	-
	工作物等減価償却累計額	-	▲11,725	-	負債の部合計	-	0	-
無形固定資産	-	0	-	正味財産	-	1,463,634	-	
建設仮勘定	-	10,000	-	正味財産の部合計	-	1,463,634	-	
その他の固定資産	-	0	-	負債及び正味財産の部合計	-	1,463,634	-	
資産の部合計	-	1,463,634	-					
備考	指定管理者制度を導入し、利用料金制を取っている(使用料収入は本シートに計上されない)							

指標		H25年度	H26年度	H27年度	H28年度	H29年度(見込み)
財務指標・評価指標等	有形固定資産減価償却率(%)	-	-	-	86.5	-
	1㎡当たりコスト(円)	-	-	-	15,297	-
	人にかかるコストの割合(指定管理)(%)	-	-	-	40.2	-
	利用者1人当たりコスト(円)	-	-	-	285	-
	区民1人当たりコスト(円)	-	-	-	866	-
	受益者負担比率(%)	-	-	-	53.6	-
	開館1日当たりコスト(円)	-	-	-	515,922	-
	指定管理料(千円)	97,969	98,268	111,079	102,968	-
	指定管理者の支出合計(千円)	278,461	273,225	263,824	272,991	-
	指定管理者の人員費(千円)	114,671	111,713	113,869	109,836	-
指定管理者の利用料金収入(千円)	174,307	182,568	164,009	190,099	-	

#### IV 施設運営の方向性(所管の考え方)

計画の有無	● 無 ○ 有 (計画名: )					
目標指標	指標名・単位	H25年度	H26年度	H27年度	H28年度	H29年度(見込み)
	利用者数	目標値 -	-	-	-	662,146
		実績値 591,904	597,806	589,801	649,163	662,146
施設運営の方向性	○ 転用・多目的化 ○ 民営化 ○ 他施設との統合 ○ 廃止 ● 現状維持 ○ その他( )					
管理形態の変更の推移	○ 有 (変更内容: ) ● 無					
現状・課題	<p>○施設や設備の計画的な修繕が必要である。</p> <p>○平成31年度に予定している大規模改修において、既存設備を更新するとともに、バリアフリーの観点を含めることで、障がい者や高齢者を含めた多くの区民がスポーツを楽しむ環境を整備する必要がある。</p> <p>○改修工事期間中、区民体育大会等の開催会場の確保及びその他スポーツ施設の管理等業務を行うための施設や運営方法等を確保する必要がある。</p> <p>○区民ニーズに即した運営が行われているが、障がい者スポーツの推進、地域との連携について更なる取組が必要である。</p>					
課題に対する現時点での考え	<p>○関係団体や利用者等からの意見・要望を踏まえた設計を実施する。</p> <p>○区内の学校等の体育館の利用について調整を進める。</p> <p>○その他スポーツ施設管理等業務を行うための施設について、利用者に不便が生じないよう配慮した上で、施設設置場所及び運営方法等について検討を進める。</p> <p>○障がい者スポーツに関わる資格を有する職員の育成、地域との連携強化について指定管理者へ働きかけを行う。</p>					
議会、利用者等からの意見	<p>○H28年決特 スポーツセンター 指定管理の決算について</p> <p>○H29年予特 大規模改修時の代替施設について</p>					



平成29年度 施設分析シート

I 施設の概要

施設名	荒川遊園スポーツハウス				
所在地	西尾久八丁目3番1号				
所管部署	スポーツ振興課				
施設の履歴	時期	建築費 (単位:千円)	財源内容(単位:千円)		
			国・都	区債	一般財源
	建築	平成5年 3,070,000			
	増改築① 増改築②				
竣工年月日	平成5年6月24日		常勤・非常勤	その他	
供用開始年月日	平成5年7月1日	職員数	81		
構造	RC造(一部S造)	階層	地上3階、地下1階		
面積	敷地面積	1399.9㎡			
	延床面積	4493.12㎡			
設置目的・経緯	広く区民の利用に供し、区民の健康の増進と体力の維持向上を図るとともに、スポーツの振興に寄与する。				
関連部署					
根拠法令等 設置条例	荒川遊園スポーツハウス条例				
駐車場の状況	無	バリアフリー 対応状況	● エレベーター ○ 点字ブロック	● だれでもトイレ ○ スロープ	
駐輪場の状況	45台				



II 管理運営の状況

管理形態	委託	株式会社ドウ・スポーツプラザ	期間	平成29年4月1日 平成30年3月31日	から まで	
事業内容	①施設の管理運営(アリーナ、トレーニングルーム、会議室1,2、事務室、温水プール) ②教室運営(通年制水泳教室、通年制スポーツ教室、アリーナ自由会員制教室等)					
対象者	一般区民他					
運営時間等	運営時間	午前9時～午後9時30分				
	休日	年末年始(12月29日から1月3日)、館内整備等による臨時休館				
利用者数等		平成25年度	平成26年度	平成27年度	平成28年度	平成29年度(見込み)
	団体利用者数(人)	18,342	15,529	17,583	19,086	19,468
	個人利用者数(人)	57,670	84,239	90,109	88,861	90,638
	教室受講者数(人)	37,929	58,214	56,991	58,160	59,323
その他		平成25年度	平成26年度	平成27年度	平成28年度	平成29年度(見込み)
	アリーナ稼働率	34.9%	28.7%	27.8%	44.0%	44.9%
	会議室稼働率	23.7%	24.0%	25.6%	27.8%	28.4%
	教室開催数	1,888	2,512	2,506	2,509	2,509
	教室申込率	43.7%	47.5%	47.5%	48.9%	49.9%
	開館日数	355	355	354	355	355
委託料(千円)	84,042	86,941	89,283	91,964	92,070	

III 財務諸表

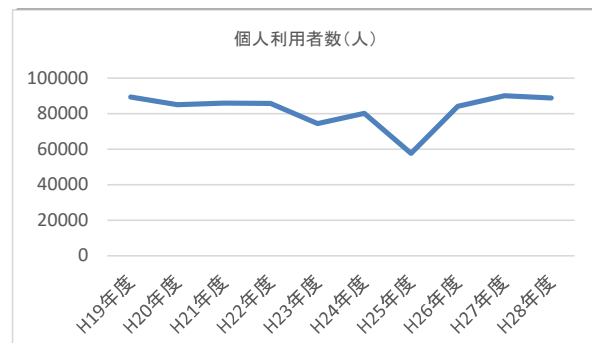
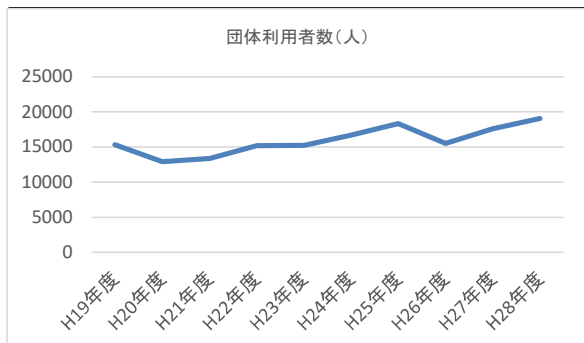
(単位:千円)

	勘定科目			H27年度	H28年度	差額	勘定科目			H27年度	H28年度	差額
	H27年度	H28年度	差額				H27年度	H28年度	差額			
行政コスト計算書	行政費用	給与関係費	-	0	-	行政収入	地方税等	-	0	-		
		物件費	-	149,282	-	国庫支出金	-	0	-			
		維持補修費	-	4,860	-	都支出金	-	0	-			
		扶助費	-	0	-	分担金及び負担金	-	0	-			
		補助費等	-	0	-	使用料及び手数料	-	46,324	-			
		減価償却費	-	82,888	-	その他	-	29,915	-			
		不納欠損・貸倒引当金繰入額	-	0	-	行政収入合計(a)	-	76,239	-			
		賞与・退職給与引当金繰入額	-	0	-	行政収支差額(a)-(b)=(c)	-	▲160,791	-			
		その他行政費用	-	0	-	金融収支差額(d)	-	0	-			
		行政費用合計(b)	-	237,030	-	通常収支差額(c)+(d)=(e)	-	▲160,791	-			
特別費用(g)	-	0	-	特別収入(f)	-	0	-					
特別収支差額(f)-(g)=(h)	-	0	-	当期収支差額(e)+(h)	-	▲160,791	-					
貸借対照表	固定資産	流動資産	収入未済	-	0	-	流動負債	-	0	-		
		不納欠損引当金	-	0	-	還付未済金	-	0	-			
		その他の流動資産	-	0	-	特別区債	-	0	-			
		有形固定資産	-	1,163,501	-	賞与引当金	-	0	-			
		土地	-	0	-	その他の流動負債	-	0	-			
		建物	-	3,069,923	-	固定負債	-	0	-			
		建物減価償却累計額	-	▲1,906,422	-	特別区債	-	0	-			
		工作物等	-	37,588	-	退職給与引当金	-	0	-			
		工作物等減価償却累計額	-	▲37,588	-	その他の固定負債	-	0	-			
		無形固定資産	-	0	-	負債の部合計	-	0	-			
建設仮勘定	-	3,461	-	正味財産	-	1,166,962	-					
その他の固定資産	-	0	-	正味財産の部合計	-	1,166,962	-					
資産の部合計	-	1,166,962	-	負債及び正味財産の部合計	-	1,166,962	-					
備考	施設の小破修繕費は物件費に含まれている。											

指標		H25年度	H26年度	H27年度	H28年度	H29年度(見込み)
財務指標・ 評価指標等	有形固定資産減価償却率(%)	-	-	-	62.6	-
	1㎡当たりコスト(円)	-	-	-	52,754	-
	受益者負担比率(%)	-	-	-	19.5	-
	開館1日当たりコスト(円)	-	-	-	667,690	-
	利用者1人当たりコスト(円)	-	-	-	1,427	-
	区民1人当たりコスト(円)	-	-	-	1,112	-

#### IV 施設運営の方向性(所管の考え方)

計画の有無	● 無 ○ 有 (計画名: )					
目標指標	指標名・単位	H25年度	H26年度	H27年度	H28年度	H29年度(見込み)
	利用者数	目標値 実績値	- 113,941	- 157,982	- 164,683	- 166,107
施設運営の方向性	<input type="radio"/> 転用・多目的化 <input type="radio"/> 民営化 <input type="radio"/> 他施設との統合 <input type="radio"/> 廃止 <input type="radio"/> 現状維持    ● その他(指定管理者制度の導入検討)					
管理形態の変更の推移	<input type="radio"/> 有 (変更内容: ) <input checked="" type="radio"/> 無					
現状・課題	<p>○尾久地区の利用者が多く、地域密着型の施設として利用されている。</p> <p>○施設や設備の計画的な修繕を実施する必要がある。</p> <p>○バリアフリー環境を目指し、障がい者や高齢者を含めた多くの区民が利用しやすい施設とする必要がある。</p> <p>○荒川総合スポーツセンターとの連携を含め、効率的・効果的な管理・運営方法等の検討が必要である。</p> <p>○荒川総合スポーツセンター大規模改修工事期間中の代替施設としての役割が求められている。</p>					
課題に対する現時点での考え	<p>○利用者からの意見・要望を踏まえて、施設運営や修繕で改善を検討する。</p> <p>○トレーニング機器を更新した。今後は幅広い層の利用者増加につなげる。</p> <p>○指定管理者制度の導入を含めて検討を進める。</p> <p>○荒川総合スポーツセンター大規模改修期間中の代替施設として、受入れ可能な体制(ハード・ソフト)の整備に努める。</p>					
議会、利用者等からの意見	<p>○H26 6月定例会 ボルダリングの設置について</p> <p>○H29 予特 音響設備の更新、会議室什器の更新、子ども用便座の設置について</p>					



I 施設の概要

施設名	南千住野球場				
所在地	南千住六丁目45番6号				
所管部署	スポーツ振興課				
施設の履歴	時期	建築費 (単位:千円)	財源内容(単位:千円)		
	建築	昭和57年7月 5,600,000	国・都	区債	一般財源
	増改築①				
	増改築②				
竣工年月日	昭和57年7月		常勤・非常勤	その他	
供用開始年月日	昭和57年7月		職員数		
構造			階層		
面積	敷地面積				17,415
	延床面積				
設置目的・経緯	区民の体力向上と健康の増進を図ることを目的とする。				
関連部署					
根拠法令等 設置条例	荒川区営運動場の設置、管理に関する条例				
駐車場の状況	56台	バリアフリー	○エレベーター	○だれでもトイレ	
駐輪場の状況	250台	対応状況	○点字ブロック	○スロープ	



II 管理運営の状況

管理形態	委託	下記のとおり	期間	下記のとおり	から まで	
事業内容	①体育施設受付及び貸出業務(野球場2面):TM共同事業体(H28.4.1~H31.3.31) ②補修管理(野球場2面、外周):ケルンビルシステム(H29.4.1~H30.3.31)					
対象者	一般区民他、区民以外も可					
運営時間等	運営時間	4~10月9:00~20:45(日・祝は7:00~)、11~2月9:00~15:30、3月9:00~17:30				
	休日	年始1/1~1/3				
利用者数等		平成25年度	平成26年度	平成27年度	平成28年度	平成29年度(見込み)
	野球場利用者数	22,878	25,308	24,930	23,760	25,200
その他		平成25年度	平成26年度	平成27年度	平成28年度	平成29年度(見込み)
	野球場(件数)	1,271	1,406	1,385	1,320	1,400
	稼働率	44	49	49	47	-
	開場日数	362	362	363	362	362
	委託料(円)	3,574,578	4,073,824	3,885,580	3,847,780	-

III 財務諸表

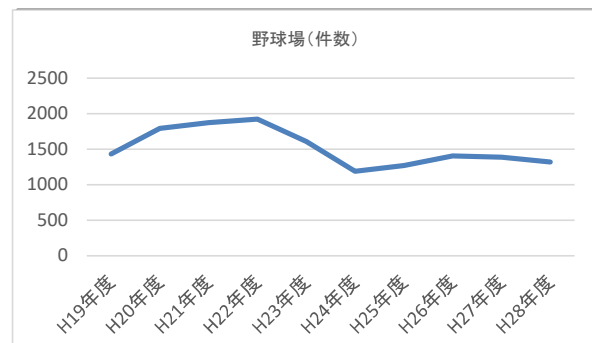
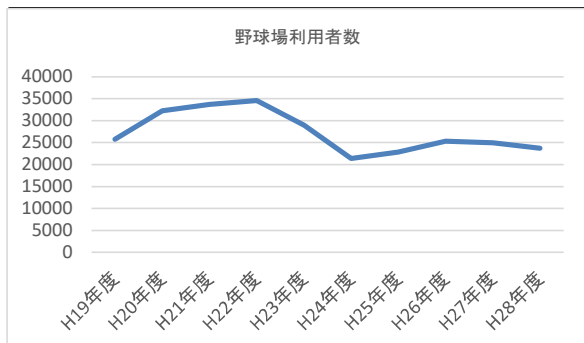
(単位:千円)

	勘定科目			H27年度	H28年度	差額	勘定科目			H27年度	H28年度	差額
	行政費用	行政収入	特別費用				行政収入	特別収入				
行政コスト計算書	給与関係費	-	0	-	0	-	地方税等	-	0	-	-	
	物件費	-	13,614	-	13,614	-	国庫支出金	-	0	-	-	
	維持補修費	-	317	-	317	-	都支出金	-	0	-	-	
	扶助費	-	0	-	0	-	分担金及び負担金	-	0	-	-	
	補助費等	-	0	-	0	-	使用料及び手数料	-	2,787	-	-	
	減価償却費	-	54	-	54	-	その他	-	0	-	-	
	不納欠損・貸倒引当金繰入額	-	0	-	0	-	行政収入合計(a)	-	2,787	-	-	
	賞与・退職給与引当金繰入額	-	0	-	0	-	行政収支差額(a)-(b)=(c)	-	▲11,198	-	-	
	その他行政費用	-	0	-	0	-	金融収支差額(d)	-	0	-	-	
	行政費用合計(b)	-	13,985	-	13,985	-	通常収支差額(c)+(d)=(e)	-	▲11,198	-	-	
特別費用(g)	-	0	-	0	-	特別収入(f)	-	0	-	-		
特別収支差額(f)-(g)=(h)	-	0	-	0	-	当期収支差額(e)+(h)	-	▲11,198	-	-		
貸借対照表	勘定科目			H27年度	H28年度	差額	勘定科目			H27年度	H28年度	差額
	流動資産	収入未済	-	0	-	0	流動負債	-	0	-	0	
		不納欠損引当金	-	0	-	0	還付未済金	-	0	-	0	
		その他の流動資産	-	0	-	0	特別区債	-	0	-	0	
	有形固定資産	-	3,067,374	-	3,067,374	-	賞与引当金	-	0	-	0	
		土地	-	3,066,735	-	3,066,735	その他の流動負債	-	0	-	0	
		建物	-	0	-	0	固定負債	-	0	-	0	
		建物減価償却累計額	-	0	-	0	特別区債	-	0	-	0	
		工作物等	-	350,077	-	350,077	退職給与引当金	-	0	-	0	
		工作物等減価償却累計額	-	▲349,438	-	▲349,438	その他の固定負債	-	0	-	0	
無形固定資産	-	0	-	0	-	負債の部合計	-	0	-	0		
建設仮勘定	-	0	-	0	-	正味財産	-	3,067,374	-	3,067,374		
その他の固定資産	-	0	-	0	-	正味財産の部合計	-	3,067,374	-	3,067,374		
資産の部合計	-	3,067,374	-	3,067,374	-	負債及び正味財産の部合計	-	3,067,374	-	3,067,374		
備考	物件費には、他区内の屋外施設の受付業務に要する経費も含む。											

指標		H25年度	H26年度	H27年度	H28年度	H29年度(見込み)
財務指標・ 評価指標等	有形固定資産減価償却費(%)	-	-	-	99.8	-
	1㎡当たりコスト(円)	-	-	-	803	-
	受益者負担比率(%)	-	-	-	19.9	-
	開館1日当たりコスト(円)	-	-	-	38,633	-
	利用者1人当たりコスト(円)	-	-	-	589	-
	区民1人当たりコスト(円)	-	-	-	66	-

#### IV 施設運営の方向性(所管の考え方)

計画の有無	● 無 ○ 有 (計画名: )					
目標指標	指標名・単位	H25年度	H26年度	H27年度	H28年度	H29年度(見込み)
	利用件数	目標値 実績値	- 1,271	- 1,406	- 1,385	- 1,320
施設運営の方向性	○ 転用・多目的化 ○ 民営化 ○ 他施設との統合 ○ 廃止 ● 現状維持 ○ その他( )					
管理形態の変更の推移	○ 有 (変更内容: ) ● 無					
現状・課題	○立地に恵まれ、設備も整っているため平日昼間の利用率も高い。 ○野球場外周の樹木に害虫が発生しやすいため剪定や消毒などの対策が必要である。 ○野球場は区道、民間住宅に隣接しているため安全対策が必要である。					
課題に対する現時点での考え	○施設周辺の歩行者等への注意喚起を図るとともに、施設の安全対策(樹木剪定、ネット設置の検討)を実施する。					
議会、利用者等からの意見						



I 施設の概要

施設名	東尾久運動場				
所在地	東尾久七丁目1番1号				
所管部署	スポーツ振興課				
施設の履歴	時期	建築費 (単位:千円)	財源内容(単位:千円)		
	建築	平成3年5月	国・都	区債	一般財源
	増改築①				
	増改築②				
竣工年月日	平成3年5月		常勤・非常勤	その他	
供用開始年月日	平成3年5月		職員数		
構造			階層		
面積	敷地面積				28,333
	延床面積				114
設置目的・経緯	区民の体力向上と健康の増進を図ることを目的とする。				
関連部署					
根拠法令等 設置条例	荒川区営運動場の設置、管理に関する条例				
駐車場の状況	30台	バリアフリー	○エレベーター	○だれでもトイレ	
駐輪場の状況	約90台	対応状況	○点字ブロック	○スロープ	



II 管理運営の状況

管理形態	委託	下記のとおり	期間	下記のとおり	から まで	
事業内容	①管理業務 テニスコート5面(人工芝)、小広場、スリーオンスリー、多目的広場、駐車場 : シルバー人材センター(H29.4.1~H30.3.31) ②補修業務 テニスコート5面(人工芝)、小広場、スリーオンスリー、多目的広場、駐車場 : 北川商会(H29.4.1~H30.3.31)					
対象者	一般区民他					
運営時間等	運営時間	4~9月9:00~18:00、10・3月9:00~17:00、11~2月9:00~16:00(4~10月土日祝7:00~、11~12月土日祝8:00~)				
	休日	年末年始12/29~1/3				
利用者数等		平成25年度	平成26年度	平成27年度	平成28年度	平成29年度(見込み)
	庭球場、多目的広場等利用者数	26,230	42,812	39,512	40,195	27,000
その他		平成25年度	平成26年度	平成27年度	平成28年度	平成29年度(見込み)
	庭球場、多目的広場等(件数)	6,705	10,841	10,281	10,837	9,500
	稼働率(庭球場)	51	59	60	60	-
	稼働率(多目的)	55	58	61	45	-
	開場日数	359	359	360	359	359
	委託料(円)	6,562,302	8,938,890	9,080,052	9,429,450	-

III 財務諸表

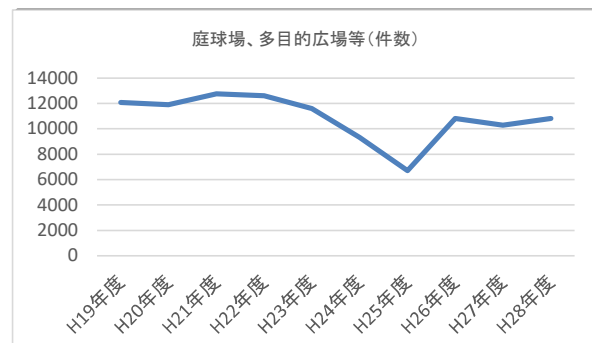
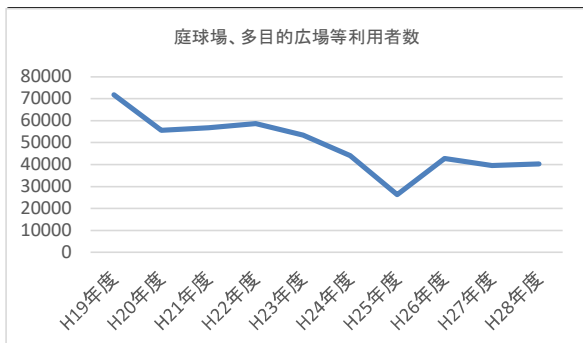
(単位:千円)

行政コスト計算書	勘定科目	H27年度	H28年度	差額	勘定科目	H27年度	H28年度	差額
	給与関係費	-	0	-	地方税等	-	0	-
	物件費	-	9,833	-	国庫支出金	-	0	-
	維持補修費	-	778	-	都支出金	-	0	-
	扶助費	-	0	-	分担金及び負担金	-	0	-
	補助費等	-	0	-	使用料及び手数料	-	4,956	-
	減価償却費	-	855	-	その他	-	10,111	-
	不納欠損・貸倒引当金繰入額	-	0	-	行政収入合計(a)	-	15,067	-
	賞与・退職給与引当金繰入額	-	0	-	行政収支差額(a)-(b)=(c)	-	3,601	-
	その他行政費用	-	0	-	金融収支差額(d)	-	0	-
	行政費用合計(b)	-	11,466	-	通常収支差額(c)+(d)=(e)	-	3,601	-
特別費用(g)	-	0	-	特別収入(f)	-	0	-	
特別収支差額(f)-(g)=(h)	-	0	-	当期収支差額(e)+(h)	-	3,601	-	
貸借対照表	勘定科目	H27年度	H28年度	差額	勘定科目	H27年度	H28年度	差額
	流動資産				流動負債			
	収入未済	-	0	-	還付未済金	-	0	-
	不納欠損引当金	-	0	-	特別区債	-	0	-
	その他の流動資産	-	0	-	賞与引当金	-	0	-
	有形固定資産	-	3,706	-	その他の流動負債	-	0	-
	土地	-	0	-	固定負債	-	0	-
	建物	-	25,905	-	特別区債	-	0	-
	建物減価償却累計額	-	▲22,198	-	退職給与引当金	-	0	-
	工作物等	-	40,168	-	その他の固定負債	-	0	-
	工作物等減価償却累計額	-	▲40,168	-	負債の部合計	-	0	-
無形固定資産	-	0	-	正味財産	-	8,728	-	
建設仮勘定	-	5,022	-	正味財産の部合計	-	8,728	-	
その他の固定資産	-	0	-	負債及び正味財産の部合計	-	8,728	-	
資産の部合計	-	8,728	-					
備考	維持補修費について人工芝の劣化が激しいが、平成29年度に大規模な修繕をするため平成28年度は緊急対応に留めた。							

指標		H25年度	H26年度	H27年度	H28年度	H29年度(見込み)
財務指標・ 評価指標等	有形固定資産減価償却率(%)	-	-	-	94.4	-
	1㎡当たりコスト(円)	-	-	-	405	-
	受益者負担比率(%)	-	-	-	43.2	-
	開館1日当たりコスト(円)	-	-	-	31,939	-
	利用者1人当たりコスト(円)	-	-	-	285	-
	区民1人当たりコスト(円)	-	-	-	54	-

#### IV 施設運営の方向性(所管の考え方)

計画の有無	● 無 ○ 有 (計画名: )					
目標指標	指標名・単位	H25年度	H26年度	H27年度	H28年度	H29年度(見込み)
	利用件数	目標値 実績値	- 6,705	- 10,841	- 10,281	- 10,837
施設運営の方向性	○ 転用・多目的化 ○ 民営化 ○ 他施設との統合 ○ 廃止 ● 現状維持 ○ その他( )					
管理形態の変更の推移	○ 有 (変更内容: ) ● 無					
現状・課題	○テニスコートは平日も利用率が高い。 ○テニスコート 人工芝の劣化に対して改修を図るなどテニス環境の向上が必要である。 (人工芝補修のためH29.7月上旬~8月上旬 休場) ○多目的広場及び駐車場について拡張整備工事等のためH29.5月~H30.8まで休場する。					
課題に対する現時点での考え	○テニスコート休場中は他施設を案内し、利用を促す。 ○多目的広場について工事から開場までの各段階において、利用者や周辺住民への説明、情報提供を行い、理解を得るとともに利用者のニーズに沿った整備を進める。					
議会、利用者等からの意見						





I 施設の概要

施設名	区民運動場				
所在地	西尾久三丁目14番3号				
所管部署	スポーツ振興課				
施設の履歴	時期	建築費 (単位:千円)	財源内容(単位:千円)		
			国・都	区債	一般財源
	建築	昭和54年3月			
	増改築①	平成27年4月	370,000		
	増改築②				
竣工年月日	昭和54年3月		常勤・非常勤	その他	
供用開始年月日	昭和54年3月		職員数		
構造			階層		
面積	敷地面積		7,339		
	延床面積		569		
設置目的・経緯	区民の体力向上と健康の増進を図ることを目的とする。				
関連部署	教育委員会事務局 教育施設課				
根拠法令等 設置条例	荒川区営運動場の設置、管理に関する条例				
駐車場の状況	無	バリアフリー	○エレベーター	●だれでもトイレ	
駐輪場の状況	20台	対応状況	○点字ブロック	●スロープ	



II 管理運営の状況

管理形態	委託	下記のとおり			期間	下記のとおり	から	
						下記のとおり	まで	
事業内容	①管理業務(管理事務所・多目的グラウンド・小広場・駐輪場) : シルバー人材センター(H29.4.1~H30.3.31) ②補修業務(多目的グラウンド・小広場・駐輪場): 中田興業(H29.4.1~H30.3.31) ③清掃業務(管理事務所): ケルンビルシステム(H27.4.1~H30.3.31)							
対象者	一般区民他							
運営時間等	運営時間	土日祝の9:00~17:00(5月~9月は1時間延長可)						
	休日	平日、年末年始12/29~1/3、土日祝の学校行事及び授業公開日等						
利用者数等		平成25年度	平成26年度	平成27年度	平成28年度	平成29年度(見込み)		
	多目的グラウンド利用者数	-	-	8,426	8,096	8,800		
	小広場利用者数	-	-	648	1,272	1,400		
その他		平成25年度	平成26年度	平成27年度	平成28年度	平成29年度(見込み)		
	多目的グラウンド(件数)	-	-	383	368	400		
	小広場(件数)	-	-	324	636	700		
	稼働率(多目的)	-	-	86	94	-		
	稼働率(小広場)	-	-	36	82	-		
	開場日数	-	-	117	116	115		
委託料(円)		122,276	1,163,700	8,627,390	6,319,143	-		

III 財務諸表

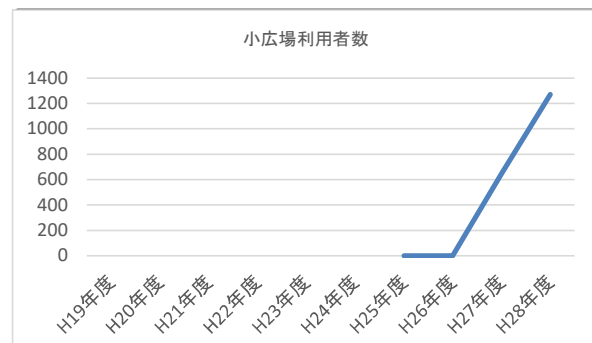
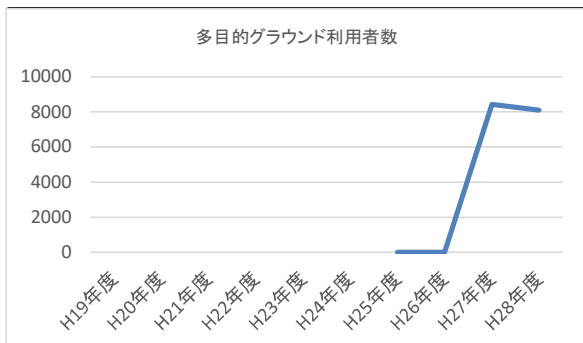
(単位:千円)

行政コスト計算書	勘定科目	H27年度	H28年度	差額	勘定科目	H27年度	H28年度	差額
	給与関係費	-	0	-	地方税等	-	0	-
	物件費	-	6,660	-	国庫支出金	-	0	-
	維持補修費	-	29	-	都支出金	-	0	-
	扶助費	-	0	-	分担金及び負担金	-	0	-
	補助費等	-	0	-	使用料及び手数料	-	719	-
	減価償却費	-	30,940	-	その他	-	0	-
	不納欠損・貸倒引当金繰入額	-	0	-	行政収入合計(a)	-	719	-
	賞与・退職給与引当金繰入額	-	0	-	行政収支差額(a)-(b)=(c)	-	▲36,910	-
	その他行政費用	-	0	-	金融収支差額(d)	-	0	-
	行政費用合計(b)	-	37,629	-	通常収支差額(c)+(d)=(e)	-	▲36,910	-
	特別費用(g)	-	0	-	特別収入(f)	-	0	-
	特別収支差額(f)-(g)=(h)	-	0	-	当期収支差額(e)+(h)	-	▲36,910	-
貸借対照表	勘定科目	H27年度	H28年度	差額	勘定科目	H27年度	H28年度	差額
	流動資産				流動負債			
	収入未済	-	0	-	還付未済金	-	0	-
	不納欠損引当金	-	0	-	特別区債	-	0	-
	その他の流動資産	-	0	-	賞与引当金	-	0	-
	有形固定資産	-	1,227,186	-	その他の流動負債	-	0	-
	土地	-	709,032	-	固定負債	-	0	-
	建物	-	217,754	-	特別区債	-	0	-
	建物減価償却累計額	-	▲23,517	-	退職給与引当金	-	0	-
	工作物等	-	374,039	-	その他の固定負債	-	0	-
	工作物等減価償却累計額	-	▲50,121	-	負債の部合計	-	0	-
	無形固定資産	-	0	-	正味財産	-	1,227,186	-
	建設仮勘定	-	0	-	正味財産の部合計	-	1,227,186	-
その他の固定資産	-	0	-	負債及び正味財産の部合計	-	1,227,186	-	
資産の部合計	-	1,227,186	-					
備考	開設から3年と新しい施設のため維持補修費の割合が少ない。							

指標		H25年度	H26年度	H27年度	H28年度	H29年度(見込み)
財務指標・ 評価指標等	有形固定資産減価償却率(%)	-	-	-	12.4	-
	1㎡当たりコスト(円)	-	-	-	5,127	-
	受益者負担比率(%)	-	-	-	1.9	-
	開館1日当たりコスト(円)	-	-	-	324,388	-
	利用者1件当たりコスト(円)	-	-	-	4,017	-
	区民1人当たりコスト(円)	-	-	-	176	-

#### IV 施設運営の方向性(所管の考え方)

計画の有無	● 無 ○ 有 (計画名: )					
目標指標	指標名・単位	H25年度	H26年度	H27年度	H28年度	H29年度(見込み)
	利用件数	目標値 実績値	- -	- -	- 707	- 1,004
施設運営の方向性	○ 転用・多目的化 ○ 民営化 ○ 他施設との統合 ○ 廃止 ● 現状維持 ○ その他( )					
管理形態の変更の推移	○ 有 (変更内容: ) ● 無					
現状・課題	<p>○区営スポーツ施設で唯一の人工芝グラウンドであり、雨天等においても利用可能であるなど利用しやすいことから少年サッカーの利用者が多い。</p> <p>○駐輪場の駐輪可能台数が限られているため、対応が必要である。</p> <p>○小広場では日陰がないため、熱中症対策が必要である。</p> <p>○人工芝は劣化していくため、今後は補修対応が必要となってくる。</p>					
課題に対する現時点での考え	<p>○大会等の開催時には、学校のスペースを活用するなど、駐輪場スペースを確保する。</p> <p>○パラソル等で日除けを確保するなど、熱中症対策を行う。</p> <p>○施設の補修計画を立てて対応していく。</p>					
議会、利用者等からの意見						



I 施設の概要

施設名	荒川遊園運動場				
所在地	西尾久八丁目1番2号				
所管部署	スポーツ振興課				
施設の履歴	時期	建築費 (単位:千円)	財源内容(単位:千円)		
			国・都	区債	一般財源
	建築	昭和62年4月			
	増改築①	平成5年10月	140,000		
	増改築②				
竣工年月日	平成5年4月			常勤・非常勤	その他
供用開始年月日	平成5年4月		職員数		
構造			階層		
面積	敷地面積		5,430		
	延床面積				
設置目的・経緯	区民の体力向上と健康の増進を図ることを目的とする。				
関連部署					
根拠法令等 設置条例	荒川区営運動場の設置、管理に関する条例				
駐車場の状況	無	バリアフリー	○エレベーター	○だれでもトイレ	
駐輪場の状況	無	対応状況	○点字ブロック	○スロープ	



II 管理運営の状況

管理形態	委託	下記のとおり	期間	下記のとおり	から まで	
事業内容	①受付・開閉場(運動場): ドゥ・スポーツプラザ(H29.4.1~H30.3.31) ②補修業務(運動場): 上園緑地建設(H29.4.1~H30.3.31) ③樹木剪定(運動場・スポーツハウス): パシフィック(H29.4.1~H30.3.31)					
対象者	一般区民他					
運営時間等	運営時間	9:00~20:00(日・祝は7:00~20:00)				
	休日	年末年始12/29~1/3				
利用者数等	運動場利用者数	平成25年度	平成26年度	平成27年度	平成28年度	平成29年度(見込み)
		22,040	21,420	15,660	21,480	22,000
その他	運動場(件数)	平成25年度	平成26年度	平成27年度	平成28年度	平成29年度(見込み)
		1,102	1,071	783	1,074	1,100
	稼働率	67	63	63	62	-
	開場日数	359	359	360	359	359
	委託料(円)	5,286,891	6,204,588	7,067,747	5,337,036	-

III 財務諸表

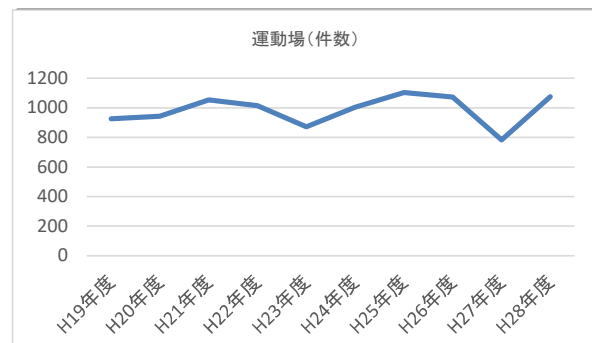
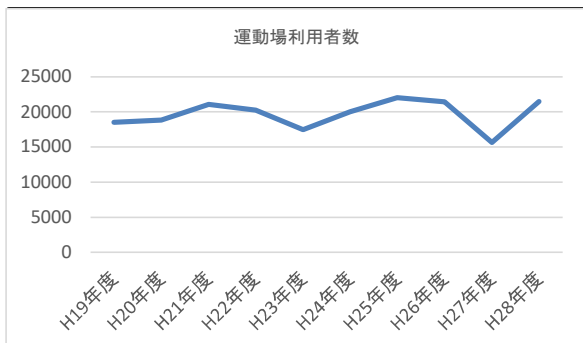
(単位:千円)

	勘定科目			H27年度	H28年度	差額	勘定科目			H27年度	H28年度	差額
	行政費用	行政収入	特別費用				行政収入	特別収入				
行政コスト計算書	給与関係費	-	0	-	-	地方税等	-	0	-	-	-	
	物件費	-	5,447	-	-	国庫支出金	-	0	-	-	-	
	維持補修費	-	0	-	-	都支出金	-	0	-	-	-	
	扶助費	-	0	-	-	分担金及び負担金	-	0	-	-	-	
	補助費等	-	0	-	-	使用料及び手数料	-	1,291	-	-	-	
	減価償却費	-	0	-	-	その他	-	0	-	-	-	
	不納欠損・貸倒引当金繰入額	-	0	-	-	行政収入合計(a)	-	1,291	-	-	-	
	賞与・退職給与引当金繰入額	-	0	-	-	行政収支差額(a)-(b)=(c)	-	▲4,156	-	-	-	
	その他行政費用	-	0	-	-	金融収支差額(d)	-	0	-	-	-	
	行政費用合計(b)	-	5,447	-	-	通常収支差額(c)+(d)=(e)	-	▲4,156	-	-	-	
特別費用(g)	-	0	-	-	特別収入(f)	-	0	-	-	-		
特別収支差額(f)-(g)=(h)	-	0	-	-	当期収支差額(e)+(h)	-	▲4,156	-	-	-		
貸借対照表	勘定科目			H27年度	H28年度	差額	勘定科目			H27年度	H28年度	差額
	流動資産	収入未済	-	0	-	流動負債	-	0	-	-	-	
		不納欠損引当金	-	0	-	還付未済金	-	0	-	-	-	
		その他の流動資産	-	0	-	特別区債	-	0	-	-	-	
	有形固定資産	-	0	-	-	賞与引当金	-	0	-	-	-	
		土地	-	0	-	その他の流動負債	-	0	-	-	-	
		建物	-	0	-	固定負債	-	0	-	-	-	
		建物減価償却累計額	-	0	-	特別区債	-	0	-	-	-	
		工作物等	-	140,235	-	退職給与引当金	-	0	-	-	-	
		工作物等減価償却累計額	-	▲140,235	-	その他の固定負債	-	0	-	-	-	
	無形固定資産	-	0	-	-	負債の部合計	-	0	-	-	-	
	建設仮勘定	-	0	-	-	正味財産	-	0	-	-	-	
その他の固定資産	-	0	-	-	正味財産の部合計	-	0	-	-	-		
資産の部合計	-	0	-	-	負債及び正味財産の部合計	-	0	-	-	-		
備考	受付業務・会場の開閉等を隣接するスポーツハウスで行っているため経費を抑えられる。											

指標		H25年度	H26年度	H27年度	H28年度	H29年度(見込み)
財務指標・ 評価指標等	有形固定資産減価償却費(%)	-	-	-	100.0	-
	1㎡当たりコスト(円)	-	-	-	1,003	-
	受益者負担比率(%)	-	-	-	23.7	-
	開館1日当たりコスト(円)	-	-	-	15,173	-
	利用者1人当たりコスト(円)	-	-	-	254	-
	区民1人当たりコスト(円)	-	-	-	26	-

#### IV 施設運営の方向性(所管の考え方)

計画の有無	● 無 ○ 有 (計画名: )					
目標指標	指標名・単位	H25年度	H26年度	H27年度	H28年度	H29年度(見込み)
	利用件数	目標値 実績値	- 1,102	- 1,071	- 783	- 1,074
施設運営の方向性	○ 転用・多目的化 ○ 民営化 ○ 他施設との統合 ○ 廃止 ● 現状維持 ○ その他( )					
管理形態の変更の推移	○ 有 (変更内容: ) ● 無					
現状・課題	○野球、サッカー以外にもゲートボールに加え、地域のイベント等での利用など様々な活用がされている。 ○多目的な利用が可能のため、(サッカー・野球・地域のイベント等)各団体ごとに求めるグラウンド条件が異なる。 ○強風時に砂ぼこりが発生しやすいため、近隣への対策が必要である。					
課題に対する現時点での考え	○グラウンド点検整備の充実を図る。 ○利用者とも協力して、散水を実施する。					
議会、利用者等からの意見						



I 施設の概要

施設名	西新井橋野球場				
所在地	足立区千住元町36番7号先				
所管部署	スポーツ振興課				
施設の履歴	時期	建築費 (単位:千円)	財源内容(単位:千円)		
	建築	昭和34年4月	国・都	区債	一般財源
	増改築①	平成27年5月	101,079		
	増改築②				
竣工年月日	昭和34年4月		常勤・非常勤	その他	
供用開始年月日	昭和34年4月		職員数		
構造			階層		
面積	敷地面積			35,057	
	延床面積				
設置目的・経緯	区民の体力向上と健康の増進を図ることを目的とする。				
関連部署					
根拠法令等 設置条例	荒川区営運動場の設置、管理に関する条例				
駐車場の状況	50台	バリアフリー	○エレベーター	●だれでもトイレ	
駐輪場の状況	約150台	対応状況	○点字ブロック	○スロープ	



II 管理運営の状況

管理形態	委託	下記のとおり	期間	下記のとおり	から まで	
事業内容	①管理・補修業務(大人野球場5面、駐車場):ケルンビルシステム(H29.4.1~H30.3.31) ②駐車場利用者確認業務(駐車場):シルバー人材センター(H29.4.1~H30.3.31)					
対象者	一般区民他					
運営時間等	運営時間	4~9月6:00~18:00、10・3月7:00~17:00、11~2月8:00~16:00				
	休日	年末年始12/29~1/3				
利用者数等	野球場利用者数	平成25年度	平成26年度	平成27年度	平成28年度	平成29年度(見込み)
		15,318	11,736	17,208	16,650	18,000
その他	野球場(件数)	平成25年度	平成26年度	平成27年度	平成28年度	平成29年度(見込み)
		851	652	956	925	1,000
	稼働率	17	13	13	10	-
	開場日数	360	360	360	359	360
	委託料(円)	5,895,401	9,349,927	11,999,751	13,003,856	-

III 財務諸表

(単位:千円)

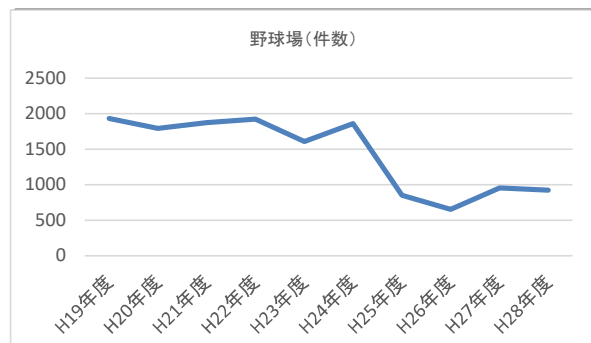
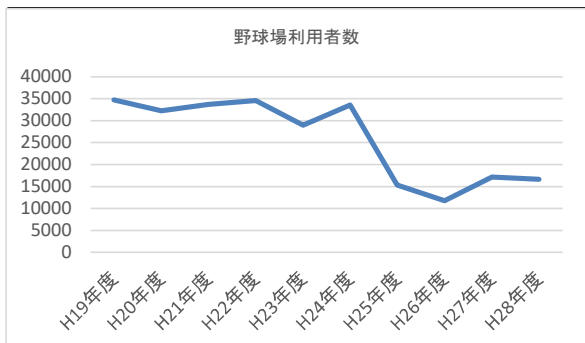
	勘定科目			H27年度	H28年度	差額	勘定科目			H27年度	H28年度	差額
	行政費用	行政収入	特別費用				行政収入	特別収入				
行政コスト計算書	給与関係費	-	0	-	0	-	地方税等	-	0	-	-	
	物件費	-	32,859	-	32,859	-	国庫支出金	-	0	-	-	
	維持補修費	-	0	-	0	-	都支出金	-	0	-	-	
	扶助費	-	0	-	0	-	分担金及び負担金	-	0	-	-	
	補助費等	-	0	-	0	-	使用料及び手数料	-	612	-	-	
	減価償却費	-	7,220	-	7,220	-	その他	-	0	-	-	
	不納欠損・貸倒引当金繰入額	-	0	-	0	-	行政収入合計(a)	-	612	-	-	
	賞与・退職給与引当金繰入額	-	0	-	0	-	行政収支差額(a)-(b)=(c)	-	▲39,467	-	-	
	その他行政費用	-	0	-	0	-	金融収支差額(d)	-	0	-	-	
	行政費用合計(b)	-	40,079	-	40,079	-	通常収支差額(c)+(d)=(e)	-	▲39,467	-	-	
特別費用(g)	-	0	-	0	-	特別収入(f)	-	0	-	-		
特別収支差額(f)-(g)=(h)	-	0	-	0	-	当期収支差額(e)+(h)	-	▲39,467	-	-		
貸借対照表	勘定科目			H27年度	H28年度	差額	勘定科目			H27年度	H28年度	差額
	流動資産	収入未済	-	0	-	0	流動負債	-	0	-	0	
		不納欠損引当金	-	0	-	0	還付未済金	-	0	-	0	
		その他の流動資産	-	0	-	0	特別区債	-	0	-	0	
	有形固定資産	-	108,426	-	108,426	-	賞与引当金	-	0	-	0	
		土地	-	993	-	993	その他の流動負債	-	0	-	0	
		建物	-	14,660	-	14,660	固定負債	-	0	-	0	
		建物減価償却累計額	-	▲1,534	-	▲1,534	特別区債	-	0	-	0	
		工作物等	-	101,223	-	101,223	退職給与引当金	-	0	-	0	
		工作物等減価償却累計額	-	▲6,916	-	▲6,916	その他の固定負債	-	0	-	0	
無形固定資産	-	0	-	0	-	負債の部合計	-	0	-	0		
建設仮勘定	-	0	-	0	-	正味財産	-	108,426	-	108,426		
その他の固定資産	-	0	-	0	-	正味財産の部合計	-	108,426	-	108,426		
資産の部合計	-	108,426	-	108,426	-	負債及び正味財産の部合計	-	108,426	-	108,426		

備考 維持補修業務については、「少年運動場」の経費も含む(一括契約)

指標		H25年度	H26年度	H27年度	H28年度	H29年度(見込み)
財務指標・ 評価指標等	有形固定資産減価償却費(%)	-	-	-	7.3	-
	1㎡当たりコスト	-	-	-	1,143	-
	受益者負担比率(%)	-	-	-	1.5	-
	開館1日当たりコスト(円)	-	-	-	111,641	-
	利用者1人当たりコスト(円)	-	-	-	2,407	-
	区民1人当たりコスト(円)	-	-	-	188	-

#### IV 施設運営の方向性(所管の考え方)

計画の有無	● 無 ○ 有 (計画名: )					
目標指標	指標名・単位	H25年度	H26年度	H27年度	H28年度	H29年度(見込み)
	利用件数	目標値 実績値	- 851	- 652	- 956	- 925
施設運営の方向性	○ 転用・多目的化 ○ 民営化 ○ 他施設との統合 ○ 廃止 ● 現状維持 ○ その他( )					
管理形態の変更の推移	○ 有 (変更内容: ) ● 無					
現状・課題	○河川敷に設置しているため、河川管理上の制約があることから、施設の整備についても制約がある。					
課題に対する現時点での考え	○利用者にとって安全で利用しやすいよう、貸出ルールや運営方法などソフト面での対応について検討する。					
議会、利用者等からの意見						



I 施設の概要

施設名	少年運動場				
所在地	足立区小台一丁目22番地先				
所管部署	スポーツ振興課				
施設の履歴	時期	建築費 (単位:千円)	財源内容(単位:千円)		
			国・都	区債	一般財源
	建築	昭和45年11月			
	増改築①	平成28年1月	79,380		
増改築②					
竣工年月日	昭和45年11月		常勤・非常勤	その他	
供用開始年月日	昭和45年11月		職員数		
構造			階層		
面積	敷地面積			47,641	
	延床面積				
設置目的・経緯	区民の体力向上と健康の増進を図ることを目的とする。				
関連部署					
根拠法令等 設置条例	荒川区営運動場の設置、管理に関する条例				
駐車場の状況	70台	バリアフリー	○エレベーター	●だれでもトイレ	
駐輪場の状況	約290台	対応状況	○点字ブロック	○スロープ	



II 管理運営の状況

管理形態	委託	下記のとおり	期間	下記のとおり	から まで	
事業内容	①管理・補修業務(少年野球場7面、サッカー場1面、多目的広場1面、駐車場) :ケルンビルシステム(H29.4.1~H30.3.31) ②駐車場利用者確認業務(駐車場):シルバー人材センター(H29.4.1~H30.3.31)					
対象者	一般区民他					
運営時間等	運営時間	4~9月6:00~18:00、10・3月7:00~17:00、11~2月8:00~16:00				
	休日	年末年始12/29~1/3				
利用者数等		平成25年度	平成26年度	平成27年度	平成28年度	平成29年度(見込み)
	野球場、サッカー場等利用者数	64,118	47,176	59,680	87,508	89,200
その他		平成25年度	平成26年度	平成27年度	平成28年度	平成29年度(見込み)
	野球場、サッカー場等(件数)	3,431	2,518	3,200	4,712	4,800
	稼働率(野球場)	30	29	30	32	-
	稼働率(サッカー場)	37	30	31	27	-
	稼働率(多目的)	-	-	-	24	-
	開場日数	359	359	360	359	359
委託料(円)	9,013,727	15,688,976	20,139,741	25,230,091	-	

III 財務諸表

(単位:千円)

行政コスト計算書	勘定科目	H27年度	H28年度	差額	勘定科目	H27年度	H28年度	差額
	給与関係費	-	0	-	地方税等	-	0	-
	物件費	-	6,445	-	国庫支出金	-	0	-
	維持補修費	-	0	-	都支出金	-	0	-
	扶助費	-	0	-	分担金及び負担金	-	0	-
	補助費等	-	0	-	使用料及び手数料	-	858	-
	減価償却費	-	4,813	-	その他	-	0	-
	不納欠損・貸倒引当金繰入額	-	0	-	行政収入合計(a)	-	858	-
	賞与・退職給与引当金繰入額	-	0	-	行政収支差額(a)-(b)=(c)	-	▲11,582	-
	その他行政費用	-	1,182	-	金融収支差額(d)	-	0	-
	行政費用合計(b)	-	12,440	-	通常収支差額(c)+(d)=(e)	-	▲11,582	-
特別費用(g)	-	0	-	特別収入(f)	-	0	-	
特別収支差額(f)-(g)=(h)	-	0	-	当期収支差額(e)+(h)	-	▲11,582	-	
勘定科目	H27年度	H28年度	差額	勘定科目	H27年度	H28年度	差額	
流動資産				流動負債				
収入未済	-	0	-	還付未済金	-	0	-	
不納欠損引当金	-	0	-	特別区債	-	0	-	
その他の流動資産	-	0	-	賞与引当金	-	0	-	
有形固定資産	-	25,348	-	その他の流動負債	-	0	-	
土地	-	0	-	固定負債	-	0	-	
建物	-	13,574	-	特別区債	-	0	-	
建物減価償却累計額	-	▲448	-	退職給与引当金	-	0	-	
工作物等	-	68,969	-	その他の固定負債	-	0	-	
工作物等減価償却累計額	-	▲56,747	-	負債の部合計	-	0	-	
無形固定資産	-	0	-	正味財産	-	25,348	-	
建設仮勘定	-	0	-	正味財産の部合計	-	25,348	-	
その他の固定資産	-	0	-	負債及び正味財産の部合計	-	25,348	-	
資産の部合計	-	25,348	-					
備考	維持補修業務については、「西新井橋野球場」に含まれる(一括契約)							

指標		H25年度	H26年度	H27年度	H28年度	H29年度(見込み)
財務指標・ 評価指標等	有形固定資産減価償却率(%)	-	-	-	69.3	-
	1㎡当たりコスト(円)	-	-	-	261	-
	受益者負担比率(%)	-	-	-	6.9	-
	開館1日当たりコスト(円)	-	-	-	34,652	-
	利用者1人当たりコスト(円)	-	-	-	142	-
	区民1人当たりコスト(円)	-	-	-	58	-

#### IV 施設運営の方向性(所管の考え方)

計画の有無	● 無 ○ 有 (計画名: )					
目標指標	指標名・単位	H25年度	H26年度	H27年度	H28年度	H29年度(見込み)
	利用件数	目標値 実績値	- 3,431	- 2,518	- 3,200	- 4,712
施設運営の方向性	○ 転用・多目的化 ○ 民営化 ○ 他施設との統合 ○ 廃止 ● 現状維持 ○ その他( )					
管理形態の変更の推移	○ 有 (変更内容: ) ● 無					
現状・課題	○河川敷に設置しているため、河川管理上の制約があることから、施設の整備についても制約がある。					
課題に対する現時点での考え	○利用者にとって安全で利用しやすいよう、貸出ルールや運営方法などのソフト面での対応について検討する。					
議会、利用者等からの意見						

